



PROVINCIA DI PADOVA

RENDICONTO GESTIONE 2019



CONTO DEL BILANCIO - GESTIONE DELLE ENTRATE

TITOLO TIPOLOGIA	DENOMINAZIONE	RESIDUI ATTIVI AL 01/01/2019 (RS)		RISCOSSIONI IN C/RESIDUI (RR)		RIACCERTAMENTI RESIDUI (R)				RESIDUI ATTIVI DA ESERCIZI PRECEDENTI (EP=RS-RR+R)	
		PREVISIONI DEFINITIVE DI COMPETENZA (CP)		RISCOSSIONI IN C/COMPETENZA (RC)		ACCERTAMENTI (A)		MAGGIORI O MINORI ENTRATE DI COMPETENZA = A-CP		RESIDUI ATTIVI DA ESERCIZIO DI COMPETENZA (EC=A-RC)	
		PREVISIONI DEFINITIVE DI CASSA (CS)		TOTALE RISCOSSIONI (TR=RR+RC)		MAGGIORI O MINORI ENTRATE DI CASSA = TR-CS				TOTALE RESIDUI ATTIVI DA RIPORTARE (TR=EP+EC)	
		Fondo pluriennale vincolato per spese correnti	CP	712.369,81							
		Fondo pluriennale vincolato per spese in conto capitale	CP	25.317.364,98							
		Utilizzo Avanzo di Amministrazione	CP	5.237.146,36							
		- di cui Utilizzo Fondo anticipazioni di liquidita'	CP	0,00							
TITOLO 1		Entrate correnti di natura tributaria, contributiva e perequativa									
10101	Tipologia 101: Imposte, tasse e proventi assimilati	RS	13.932.296,60	RR	13.017.636,52	R	-391.683,42			EP	522.976,66
		CP	73.350.000,00	RC	66.452.160,46	A	74.404.889,45	CP	1.054.889,45	EC	7.952.728,99
		CS	87.282.296,60	TR	79.469.796,98	CS	-7.812.499,62			TR	8.475.705,65
10102	Tipologia 102: Tributi destinati al finanziamento della sanità (solo per le Regioni)	RS	0,00	RR	0,00	R	0,00			EP	0,00
		CP	0,00	RC	0,00	A	0,00	CP	0,00	EC	0,00
		CS	0,00	TR	0,00	CS	0,00			TR	0,00
10103	Tipologia 103: Tributi devoluti e regolati alle autonomie speciali (solo per le Regioni)	RS	0,00	RR	0,00	R	0,00			EP	0,00
		CP	0,00	RC	0,00	A	0,00	CP	0,00	EC	0,00
		CS	0,00	TR	0,00	CS	0,00			TR	0,00
10104	Tipologia 104: Compartecipazioni di tributi	RS	0,00	RR	0,00	R	0,00			EP	0,00
		CP	10.000,00	RC	460,86	A	460,86	CP	-9.539,14	EC	0,00
		CS	10.000,00	TR	460,86	CS	-9.539,14			TR	0,00
10301	Tipologia 301: Fondi perequativi da Amministrazioni Centrali	RS	0,00	RR	0,00	R	0,00			EP	0,00
		CP	0,00	RC	0,00	A	0,00	CP	0,00	EC	0,00
		CS	0,00	TR	0,00	CS	0,00			TR	0,00
10302	Tipologia 302: Fondi perequativi dalla Regione o Provincia autonoma	RS	0,00	RR	0,00	R	0,00			EP	0,00



CONTO DEL BILANCIO - GESTIONE DELLE ENTRATE

TITOLO TIPOLOGIA	DENOMINAZIONE	RESIDUI ATTIVI AL 01/01/2019 (RS)		RISCOSSIONI IN C/RESIDUI (RR)		RIACCERTAMENTI RESIDUI (R)				RESIDUI ATTIVI DA ESERCIZI PRECEDENTI (EP=RS-RR+R)	
		PREVISIONI DEFINITIVE DI COMPETENZA (CP)		RISCOSSIONI IN C/COMPETENZA (RC)		ACCERTAMENTI (A)		MAGGIORI O MINORI ENTRATE DI COMPETENZA = A-CP		RESIDUI ATTIVI DA ESERCIZIO DI COMPETENZA (EC=A-RC)	
		PREVISIONI DEFINITIVE DI CASSA (CS)		TOTALE RISCOSSIONI (TR=RR+RC)		MAGGIORI O MINORI ENTRATE DI CASSA = TR-CS				TOTALE RESIDUI ATTIVI DA RIPORTARE (TR=EP+EC)	
		CP	0,00	RC	0,00	A	0,00	CP	0,00	EC	0,00
		CS	0,00	TR	0,00	CS	0,00			TR	0,00
10000 Totale TITOLO 1	Entrate correnti di natura tributaria, contributiva e perequativa	RS	13.932.296,60	RR	13.017.636,52	R	-391.683,42			EP	522.976,66
		CP	73.360.000,00	RC	66.452.621,32	A	74.405.350,31	CP	1.045.350,31	EC	7.952.728,99
		CS	87.292.296,60	TR	79.470.257,84	CS	-7.822.038,76			TR	8.475.705,65



CONTO DEL BILANCIO - GESTIONE DELLE ENTRATE

TITOLO TIPOLOGIA	DENOMINAZIONE	RESIDUI ATTIVI AL 01/01/2019 (RS)		RISCOSSIONI IN C/RESIDUI (RR)		RIACCERTAMENTI RESIDUI (R)				RESIDUI ATTIVI DA ESERCIZI PRECEDENTI (EP=RS-RR+R)		
		PREVISIONI DEFINITIVE DI COMPETENZA (CP)		RISCOSSIONI IN C/COMPETENZA (RC)		ACCERTAMENTI (A)		MAGGIORI O MINORI ENTRATE DI COMPETENZA = A-CP		RESIDUI ATTIVI DA ESERCIZIO DI COMPETENZA (EC=A-RC)		
		PREVISIONI DEFINITIVE DI CASSA (CS)		TOTALE RISCOSSIONI (TR=RR+RC)		MAGGIORI O MINORI ENTRATE DI CASSA = TR-CS				TOTALE RESIDUI ATTIVI DA RIPORTARE (TR=EP+EC)		
TITOLO 2		Trasferimenti correnti										
20101	Tipologia 101: Trasferimenti correnti da Amministrazioni pubbliche	RS	4.405.953,06	RR	3.612.388,21	R	-27.488,24			EP	766.076,61	
		CP	27.574.472,33	RC	22.297.497,77	A	26.177.114,10	CP	-1.397.358,23	EC	3.879.616,33	
		CS	31.908.716,25	TR	25.909.885,98	CS	-5.998.830,27			TR	4.645.692,94	
20102	Tipologia 102: Trasferimenti correnti da Famiglie	RS	0,00	RR	0,00	R	0,00			EP	0,00	
		CP	0,00	RC	0,00	A	0,00	CP	0,00	EC	0,00	
		CS	0,00	TR	0,00	CS	0,00			TR	0,00	
20103	Tipologia 103: Trasferimenti correnti da Imprese	RS	453.289,20	RR	112.487,73	R	-801,47			EP	340.000,00	
		CP	105.000,00	RC	100,00	A	61.204,31	CP	-43.795,69	EC	61.104,31	
		CS	328.289,20	TR	112.587,73	CS	-215.701,47			TR	401.104,31	
20104	Tipologia 104: Trasferimenti correnti da Istituzioni Sociali Private	RS	0,00	RR	0,00	R	0,00			EP	0,00	
		CP	0,00	RC	0,00	A	0,00	CP	0,00	EC	0,00	
		CS	0,00	TR	0,00	CS	0,00			TR	0,00	
20105	Tipologia 105: Trasferimenti correnti dalla UE e dal Resto del Mondo	RS	38.887,46	RR	0,00	R	0,00			EP	38.887,46	
		CP	199.500,95	RC	137.927,08	A	161.117,33	CP	-38.383,62	EC	23.190,25	
		CS	787.161,95	TR	137.927,08	CS	-649.234,87			TR	62.077,71	
20000	Totale TITOLO 2	Trasferimenti correnti	RS	4.898.129,72	RR	3.724.875,94	R	-28.289,71			EP	1.144.964,07
			CP	27.878.973,28	RC	22.435.524,85	A	26.399.435,74	CP	-1.479.537,54	EC	3.963.910,89
			CS	33.024.167,40	TR	26.160.400,79	CS	-6.863.766,61			TR	5.108.874,96



CONTO DEL BILANCIO - GESTIONE DELLE ENTRATE

TITOLO TIPOLOGIA	DENOMINAZIONE	RESIDUI ATTIVI AL 01/01/2019 (RS)		RISCOSSIONI IN C/RESIDUI (RR)		RIACCERTAMENTI RESIDUI (R)				RESIDUI ATTIVI DA ESERCIZI PRECEDENTI (EP=RS-RR+R)	
		PREVISIONI DEFINITIVE DI COMPETENZA (CP)		RISCOSSIONI IN C/COMPETENZA (RC)		ACCERTAMENTI (A)		MAGGIORI O MINORI ENTRATE DI COMPETENZA = A-CP		RESIDUI ATTIVI DA ESERCIZIO DI COMPETENZA (EC=A-RC)	
		PREVISIONI DEFINITIVE DI CASSA (CS)		TOTALE RISCOSSIONI (TR=RR+RC)		MAGGIORI O MINORI ENTRATE DI CASSA = TR-CS				TOTALE RESIDUI ATTIVI DA RIPORTARE (TR=EP+EC)	
TITOLO 3 Entrate extratributarie											
30100	Tipologia 100: Vendita di beni e servizi e proventi derivanti dalla gestione dei beni	RS	1.537.420,44	RR	612.118,52	R	-140.794,24			EP	784.507,68
		CP	3.058.320,00	RC	2.621.379,38	A	3.012.812,80	CP	-45.507,20	EC	391.433,42
		CS	4.595.740,44	TR	3.233.497,90	CS	-1.362.242,54			TR	1.175.941,10
30200	Tipologia 200: Proventi derivanti dall'attività di controllo e repressione delle irregolarità e degli illeciti	RS	2.018.723,62	RR	612.004,50	R	0,00			EP	1.406.719,12
		CP	1.093.000,00	RC	322.392,91	A	635.389,72	CP	-457.610,28	EC	312.996,81
		CS	2.137.277,35	TR	934.397,41	CS	-1.202.879,94			TR	1.719.715,93
30300	Tipologia 300: Interessi Attivi	RS	2.054,47	RR	2.054,47	R	0,00			EP	0,00
		CP	100,00	RC	17,06	A	17,06	CP	-82,94	EC	0,00
		CS	2.154,47	TR	2.071,53	CS	-82,94			TR	0,00
30400	Tipologia 400: Altre entrate da redditi di capitale	RS	0,00	RR	0,00	R	0,00			EP	0,00
		CP	0,00	RC	0,00	A	0,00	CP	0,00	EC	0,00
		CS	0,00	TR	0,00	CS	0,00			TR	0,00
30500	Tipologia 500: Rimborsi e altre entrate correnti	RS	2.079.590,01	RR	662.413,47	R	-194.283,34			EP	1.222.893,20
		CP	1.245.000,00	RC	798.877,38	A	1.017.104,14	CP	-227.895,86	EC	218.226,76
		CS	3.324.590,01	TR	1.461.290,85	CS	-1.863.299,16			TR	1.441.119,96
30000 Totale TITOLO 3	Entrate extratributarie	RS	5.637.788,54	RR	1.888.590,96	R	-335.077,58			EP	3.414.120,00
		CP	5.396.420,00	RC	3.742.666,73	A	4.665.323,72	CP	-731.096,28	EC	922.656,99
		CS	10.059.762,27	TR	5.631.257,69	CS	-4.428.504,58			TR	4.336.776,99



CONTO DEL BILANCIO - GESTIONE DELLE ENTRATE

TITOLO TIPOLOGIA	DENOMINAZIONE	RESIDUI ATTIVI AL 01/01/2019 (RS)		RISCOSSIONI IN C/RESIDUI (RR)		RIACCERTAMENTI RESIDUI (R)				RESIDUI ATTIVI DA ESERCIZI PRECEDENTI (EP=RS-RR+R)	
		PREVISIONI DEFINITIVE DI COMPETENZA (CP)		RISCOSSIONI IN C/COMPETENZA (RC)		ACCERTAMENTI (A)		MAGGIORI O MINORI ENTRATE DI COMPETENZA = A-CP		RESIDUI ATTIVI DA ESERCIZIO DI COMPETENZA (EC=A-RC)	
		PREVISIONI DEFINITIVE DI CASSA (CS)		TOTALE RISCOSSIONI (TR=RR+RC)		MAGGIORI O MINORI ENTRATE DI CASSA = TR-CS				TOTALE RESIDUI ATTIVI DA RIPORTARE (TR=EP+EC)	
TITOLO 4 Entrate in conto capitale											
40100	Tipologia 100: Tributi in conto capitale	RS	0,00	RR	0,00	R	0,00			EP	0,00
		CP	0,00	RC	0,00	A	0,00	CP	0,00	EC	0,00
		CS	0,00	TR	0,00	CS	0,00			TR	0,00
40200	Tipologia 200: Contributi agli investimenti	RS	0,00	RR	0,00	R	0,00			EP	0,00
		CP	0,00	RC	0,00	A	0,00	CP	0,00	EC	0,00
		CS	0,00	TR	0,00	CS	0,00			TR	0,00
40300	Tipologia 300: Altri trasferimenti in conto capitale	RS	4.705.112,77	RR	1.240.612,41	R	-475.905,69			EP	2.988.594,67
		CP	12.231.771,05	RC	5.925.394,44	A	6.110.255,49	CP	-6.121.515,56	EC	184.861,05
		CS	17.829.378,94	TR	7.166.006,85	CS	-10.663.372,09			TR	3.173.455,72
40400	Tipologia 400: Entrate da alienazione di beni materiali e immateriali	RS	0,00	RR	0,00	R	0,00			EP	0,00
		CP	1.900.000,00	RC	23.835,00	A	41.030,00	CP	-1.858.970,00	EC	17.195,00
		CS	1.900.000,00	TR	23.835,00	CS	-1.876.165,00			TR	17.195,00
40500	Tipologia 500: Altre entrate in conto capitale	RS	0,00	RR	0,00	R	0,00			EP	0,00
		CP	0,00	RC	0,00	A	0,00	CP	0,00	EC	0,00
		CS	0,00	TR	0,00	CS	0,00			TR	0,00
40000 Totale TITOLO 4	Entrate in conto capitale	RS	4.705.112,77	RR	1.240.612,41	R	-475.905,69			EP	2.988.594,67
		CP	14.131.771,05	RC	5.949.229,44	A	6.151.285,49	CP	-7.980.485,56	EC	202.056,05
		CS	19.729.378,94	TR	7.189.841,85	CS	-12.539.537,09			TR	3.190.650,72



CONTO DEL BILANCIO - GESTIONE DELLE ENTRATE

TITOLO TIPOLOGIA	DENOMINAZIONE	RESIDUI ATTIVI AL 01/01/2019 (RS)		RISCOSSIONI IN C/RESIDUI (RR)		RIACCERTAMENTI RESIDUI (R)				RESIDUI ATTIVI DA ESERCIZI PRECEDENTI (EP=RS-RR+R)	
		PREVISIONI DEFINITIVE DI COMPETENZA (CP)		RISCOSSIONI IN C/COMPETENZA (RC)		ACCERTAMENTI (A)		MAGGIORI O MINORI ENTRATE DI COMPETENZA = A-CP		RESIDUI ATTIVI DA ESERCIZIO DI COMPETENZA (EC=A-RC)	
		PREVISIONI DEFINITIVE DI CASSA (CS)		TOTALE RISCOSSIONI (TR=RR+RC)		MAGGIORI O MINORI ENTRATE DI CASSA = TR-CS				TOTALE RESIDUI ATTIVI DA RIPORTARE (TR=EP+EC)	
TITOLO 5 Entrate da riduzioni di attività finanziarie											
50100	Tipologia 100: Alienazione di attività finanziarie	RS	0,00	RR	0,00	R	0,00			EP	0,00
		CP	0,00	RC	0,00	A	0,00	CP	0,00	EC	0,00
		CS	0,00	TR	0,00	CS	0,00			TR	0,00
50200	Tipologia 200: Riscossione crediti di breve termine	RS	0,00	RR	0,00	R	0,00			EP	0,00
		CP	0,00	RC	0,00	A	0,00	CP	0,00	EC	0,00
		CS	0,00	TR	0,00	CS	0,00			TR	0,00
50300	Tipologia 300: Riscossione crediti di medio-lungo termine	RS	0,00	RR	0,00	R	0,00			EP	0,00
		CP	0,00	RC	0,00	A	0,00	CP	0,00	EC	0,00
		CS	0,00	TR	0,00	CS	0,00			TR	0,00
50400	Tipologia 400: Altre entrate per riduzione di attività finanziarie	RS	3.040.074,70	RR	396.072,33	R	0,00			EP	2.644.002,37
		CP	2.000.000,00	RC	0,00	A	1.000.000,00	CP	-1.000.000,00	EC	1.000.000,00
		CS	5.040.074,70	TR	396.072,33	CS	-4.644.002,37			TR	3.644.002,37
50000 Totale TITOLO 5 Entrate da riduzioni di attività finanziarie		RS	3.040.074,70	RR	396.072,33	R	0,00			EP	2.644.002,37
		CP	2.000.000,00	RC	0,00	A	1.000.000,00	CP	-1.000.000,00	EC	1.000.000,00
		CS	5.040.074,70	TR	396.072,33	CS	-4.644.002,37			TR	3.644.002,37



CONTO DEL BILANCIO - GESTIONE DELLE ENTRATE

TITOLO TIPOLOGIA	DENOMINAZIONE	RESIDUI ATTIVI AL 01/01/2019 (RS)		RISCOSSIONI IN C/RESIDUI (RR)		RIACCERTAMENTI RESIDUI (R)				RESIDUI ATTIVI DA ESERCIZI PRECEDENTI (EP=RS-RR+R)	
		PREVISIONI DEFINITIVE DI COMPETENZA (CP)		RISCOSSIONI IN C/COMPETENZA (RC)		ACCERTAMENTI (A)		MAGGIORI O MINORI ENTRATE DI COMPETENZA = A-CP		RESIDUI ATTIVI DA ESERCIZIO DI COMPETENZA (EC=A-RC)	
		PREVISIONI DEFINITIVE DI CASSA (CS)		TOTALE RISCOSSIONI (TR=RR+RC)		MAGGIORI O MINORI ENTRATE DI CASSA = TR-CS				TOTALE RESIDUI ATTIVI DA RIPORTARE (TR=EP+EC)	
TITOLO 6 Accensioni prestiti											
60100	Tipologia 100: Emissione di titoli obbligazionari	RS	0,00	RR	0,00	R	0,00			EP	0,00
		CP	0,00	RC	0,00	A	0,00	CP	0,00	EC	0,00
		CS	0,00	TR	0,00	CS	0,00			TR	0,00
60200	Tipologia 200: Accensione Prestiti a breve termine	RS	0,00	RR	0,00	R	0,00			EP	0,00
		CP	0,00	RC	0,00	A	0,00	CP	0,00	EC	0,00
		CS	0,00	TR	0,00	CS	0,00			TR	0,00
60300	Tipologia 300: Accensione Mutui e altri finanziamenti a medio lungo termine	RS	0,00	RR	0,00	R	0,00			EP	0,00
		CP	1.000.000,00	RC	1.000.000,00	A	1.000.000,00	CP	0,00	EC	0,00
		CS	1.000.000,00	TR	1.000.000,00	CS	0,00			TR	0,00
60400	Tipologia 400: Altre forme di indebitamento	RS	0,00	RR	0,00	R	0,00			EP	0,00
		CP	0,00	RC	0,00	A	0,00	CP	0,00	EC	0,00
		CS	0,00	TR	0,00	CS	0,00			TR	0,00
60000 Totale TITOLO 6	Accensioni prestiti	RS	0,00	RR	0,00	R	0,00			EP	0,00
		CP	1.000.000,00	RC	1.000.000,00	A	1.000.000,00	CP	0,00	EC	0,00
		CS	1.000.000,00	TR	1.000.000,00	CS	0,00			TR	0,00



CONTO DEL BILANCIO - GESTIONE DELLE ENTRATE

TITOLO TIPOLOGIA	DENOMINAZIONE	RESIDUI ATTIVI AL 01/01/2019 (RS)		RISCOSSIONI IN C/RESIDUI (RR)		RIACCERTAMENTI RESIDUI (R)			RESIDUI ATTIVI DA ESERCIZI PRECEDENTI (EP=RS-RR+R)		
		PREVISIONI DEFINITIVE DI COMPETENZA (CP)		RISCOSSIONI IN C/COMPETENZA (RC)		ACCERTAMENTI (A)		MAGGIORI O MINORI ENTRATE DI COMPETENZA = A-CP		RESIDUI ATTIVI DA ESERCIZIO DI COMPETENZA (EC=A-RC)	
		PREVISIONI DEFINITIVE DI CASSA (CS)		TOTALE RISCOSSIONI (TR=RR+RC)		MAGGIORI O MINORI ENTRATE DI CASSA = TR-CS			TOTALE RESIDUI ATTIVI DA RIPORTARE (TR=EP+EC)		
TITOLO 7		Anticipazioni da istituto tesoriere/cassiere									
70100	Tipologia 100: Anticipazioni da istituto tesoriere/cassiere	RS	0,00	RR	0,00	R	0,00			EP	0,00
		CP	25.000.000,00	RC	0,00	A	0,00	CP	-25.000.000,00	EC	0,00
		CS	25.000.000,00	TR	0,00	CS	-25.000.000,00			TR	0,00
70000	Totale TITOLO 7	Anticipazioni da istituto tesoriere/cassiere									
		RS	0,00	RR	0,00	R	0,00			EP	0,00
		CP	25.000.000,00	RC	0,00	A	0,00	CP	-25.000.000,00	EC	0,00
		CS	25.000.000,00	TR	0,00	CS	-25.000.000,00			TR	0,00



CONTO DEL BILANCIO - GESTIONE DELLE ENTRATE

TITOLO TIPOLOGIA	DENOMINAZIONE	RESIDUI ATTIVI AL 01/01/2019 (RS)		RISCOSSIONI IN C/RESIDUI (RR)		RIACCERTAMENTI RESIDUI (R)				RESIDUI ATTIVI DA ESERCIZI PRECEDENTI (EP=RS-RR+R)	
		PREVISIONI DEFINITIVE DI COMPETENZA (CP)		RISCOSSIONI IN C/COMPETENZA (RC)		ACCERTAMENTI (A)		MAGGIORI O MINORI ENTRATE DI COMPETENZA = A-CP		RESIDUI ATTIVI DA ESERCIZIO DI COMPETENZA (EC=A-RC)	
		PREVISIONI DEFINITIVE DI CASSA (CS)		TOTALE RISCOSSIONI (TR=RR+RC)		MAGGIORI O MINORI ENTRATE DI CASSA = TR-CS				TOTALE RESIDUI ATTIVI DA RIPORTARE (TR=EP+EC)	
TITOLO 9 Entrate per conto terzi e partite di giro											
90100	Tipologia 100: Entrate per partite di giro	RS	65.618,93	RR	33.788,15	R	-8.334,35			EP	23.496,43
		CP	13.594.100,00	RC	8.550.165,54	A	8.561.916,46	CP	-5.032.183,54	EC	11.750,92
		CS	13.659.758,05	TR	8.583.953,69	CS	-5.075.804,36			TR	35.247,35
90200	Tipologia 200: Entrate per conto terzi	RS	1.011.792,92	RR	158.075,69	R	0,00			EP	853.717,23
		CP	50.000,00	RC	14.080,72	A	14.080,72	CP	-35.919,28	EC	0,00
		CS	1.061.792,92	TR	172.156,41	CS	-889.636,51			TR	853.717,23
90000	Totale TITOLO 9 Entrate per conto terzi e partite di giro	RS	1.077.411,85	RR	191.863,84	R	-8.334,35			EP	877.213,66
		CP	13.644.100,00	RC	8.564.246,26	A	8.575.997,18	CP	-5.068.102,82	EC	11.750,92
		CS	14.721.550,97	TR	8.756.110,10	CS	-5.965.440,87			TR	888.964,58
TOTALE TITOLI		RS	33.290.814,18	RR	20.459.652,00	R	-1.239.290,75			EP	11.591.871,43
		CP	162.411.264,33	RC	108.144.288,60	A	122.197.392,44	CP	-40.213.871,89	EC	14.053.103,84
		CS	195.867.230,88	TR	128.603.940,60	CS	-67.263.290,28			TR	25.644.975,27
TOTALE GENERALE DELLE ENTRATE		RS	33.290.814,18	RR	20.459.652,00	R	-1.239.290,75			EP	11.591.871,43
		CP	193.678.145,48	RC	108.144.288,60	A	122.197.392,44	CP	-40.213.871,89	EC	14.053.103,84
		CS	195.867.230,88	TR	128.603.940,60	CS	-67.263.290,28			TR	25.644.975,27



CONTO DEL BILANCIO - RIEPILOGO GENERALE DELLE ENTRATE

TITOLO	DENOMINAZIONE	RESIDUI ATTIVI AL 01/01/2019 (RS)		RISCOSSIONI IN C/RESIDUI (RR)		RIACCERTAMENTI RESIDUI (R)		RESIDUI ATTIVI DA ESERCIZI PRECEDENTI (EP=RS-RR+R)	
		PREVISIONI DEFINITIVE DI COMPETENZA (CP)		RISCOSSIONI IN C/COMPETENZA (RC)		ACCERTAMENTI (A)		MAGGIORI O MINORI ENTRATE DI COMPETENZA = A-CP	
		PREVISIONI DEFINITIVE DI CASSA (CS)		TOTALE RISCOSSIONI (TR=RR+RC)		MAGGIORI O MINORI ENTRATE DI CASSA = TR-CS		TOTALE RESIDUI ATTIVI DA RIPORTARE (TR=EP+EC)	
	<i>Fondo pluriennale vincolato per spese correnti</i>	CP	712.369,81						
	<i>Fondo pluriennale vincolato per spese in conto capitale</i>	CP	25.317.364,98						
	<i>Utilizzo Avanzo di Amministrazione</i>	CP	5.237.146,36						
	<i>- di cui Utilizzo Fondo anticipazioni di liquidita'</i>	CP	0,00						
TITOLO 1	<i>Entrate correnti di natura tributaria, contributiva e perequativa</i>	RS	13.932.296,60	RR	13.017.636,52	R	-391.683,42	EP	522.976,66
		CP	73.360.000,00	RC	66.452.621,32	A	74.405.350,31	EC	7.952.728,99
		CS	87.292.296,60	TR	79.470.257,84	CS	-7.822.038,76	TR	8.475.705,65
TITOLO 2	<i>Trasferimenti correnti</i>	RS	4.898.129,72	RR	3.724.875,94	R	-28.289,71	EP	1.144.964,07
		CP	27.878.973,28	RC	22.435.524,85	A	26.399.435,74	EC	3.963.910,89
		CS	33.024.167,40	TR	26.160.400,79	CS	-6.863.766,61	TR	5.108.874,96
TITOLO 3	<i>Entrate extratributarie</i>	RS	5.637.788,54	RR	1.888.590,96	R	-335.077,58	EP	3.414.120,00
		CP	5.396.420,00	RC	3.742.666,73	A	4.665.323,72	EC	922.656,99
		CS	10.059.762,27	TR	5.631.257,69	CS	-4.428.504,58	TR	4.336.776,99
TITOLO 4	<i>Entrate in conto capitale</i>	RS	4.705.112,77	RR	1.240.612,41	R	-475.905,69	EP	2.988.594,67
		CP	14.131.771,05	RC	5.949.229,44	A	6.151.285,49	EC	202.056,05
		CS	19.729.378,94	TR	7.189.841,85	CS	-12.539.537,09	TR	3.190.650,72
TITOLO 5	<i>Entrate da riduzioni di attività finanziarie</i>	RS	3.040.074,70	RR	396.072,33	R	0,00	EP	2.644.002,37
		CP	2.000.000,00	RC	0,00	A	1.000.000,00	EC	1.000.000,00
		CS	5.040.074,70	TR	396.072,33	CS	-4.644.002,37	TR	3.644.002,37
TITOLO 6	<i>Accensioni prestiti</i>	RS	0,00	RR	0,00	R	0,00	EP	0,00
		CP	1.000.000,00	RC	1.000.000,00	A	1.000.000,00	EC	0,00
		CS	1.000.000,00	TR	1.000.000,00	CS	0,00	TR	0,00
TITOLO 7	<i>Anticipazioni da istituto tesoriere/cassiere</i>	RS	0,00	RR	0,00	R	0,00	EP	0,00



CONTO DEL BILANCIO - RIEPILOGO GENERALE DELLE ENTRATE

TITOLO	DENOMINAZIONE	RESIDUI ATTIVI AL 01/01/2019 (RS)		RISCOSSIONI IN C/RESIDUI (RR)		RIACCERTAMENTI RESIDUI (R)		RESIDUI ATTIVI DA ESERCIZI PRECEDENTI (EP=RS-RR+R)	
		PREVISIONI DEFINITIVE DI COMPETENZA (CP)		RISCOSSIONI IN C/COMPETENZA (RC)		ACCERTAMENTI (A)		MAGGIORI O MINORI ENTRATE DI COMPETENZA = A-CP	
		PREVISIONI DEFINITIVE DI CASSA (CS)		TOTALE RISCOSSIONI (TR=RR+RC)		MAGGIORI O MINORI ENTRATE DI CASSA = TR-CS		TOTALE RESIDUI ATTIVI DA RIPORTARE (TR=EP+EC)	
		CP	25.000.000,00	RC	0,00	A	0,00	CP	-25.000.000,00
		CS	25.000.000,00	TR	0,00	CS	-25.000.000,00	TR	0,00
TITOLO 9	Entrate per conto terzi e partite di giro	RS	1.077.411,85	RR	191.863,84	R	-8.334,35	EP	877.213,66
		CP	13.644.100,00	RC	8.564.246,26	A	8.575.997,18	EC	11.750,92
		CS	14.721.550,97	TR	8.756.110,10	CS	-5.965.440,87	TR	888.964,58
	TOTALE TITOLI	RS	33.290.814,18	RR	20.459.652,00	R	-1.239.290,75	EP	11.591.871,43
		CP	162.411.264,33	RC	108.144.288,60	A	122.197.392,44	EC	14.053.103,84
		CS	195.867.230,88	TR	128.603.940,60	CS	-67.263.290,28	TR	25.644.975,27
	TOTALE GENERALE DELLE ENTRATE	RS	33.290.814,18	RR	20.459.652,00	R	-1.239.290,75	EP	11.591.871,43
		CP	193.678.145,48	RC	108.144.288,60	A	122.197.392,44	EC	14.053.103,84
		CS	195.867.230,88	TR	128.603.940,60	CS	-67.263.290,28	TR	25.644.975,27



**PROSPETTO DELLE ENTRATE DI BILANCIO PER TITOLI, TIPOLOGIE E CATEGORIE
ENTI LOCALI
ACCERTAMENTI**

TITOLO TIPOLOGIA CATEGORIA	DENOMINAZIONE	ACCERTAMENTI	di cui entrate accertate non ricorrenti	RISCOSSIONI IN C/COMPETENZA	RISCOSSIONI IN C/RESIDUI
	<i>Entrate correnti di natura tributaria, contributiva e perequativa</i>				
1010100	Tipologia 101: Imposte, tasse e proventi assimilati	74.404.889,45	0,00	66.452.160,46	13.017.636,52
1010106	Imposta municipale propria	0,00	0,00	0,00	0,00
1010108	Imposta comunale sugli immobili (ICI)	0,00	0,00	0,00	0,00
1010116	Addizionale comunale IRPEF	0,00	0,00	0,00	0,00
1010139	Imposta sulle assicurazioni RC auto	36.803.516,56	0,00	31.201.037,89	9.614.343,63
1010140	Imposta di iscrizione al pubblico registro automobilistico (PRA)	33.335.853,47	0,00	32.760.313,61	575.900,50
1010141	Imposta di soggiorno	0,00	0,00	0,00	0,00
1010149	Tasse sulle concessioni comunali	0,00	0,00	0,00	0,00
1010150	Tassa di circolazione dei veicoli a motore (tassa automobilistica)	0,00	0,00	0,00	0,00
1010151	Tassa smaltimento rifiuti solidi urbani	0,00	0,00	0,00	0,00
1010152	Tassa occupazione spazi e aree pubbliche	247.316,41	0,00	247.316,41	0,00
1010153	Imposta comunale sulla pubblicit� e diritto sulle pubbliche affissioni	0,00	0,00	0,00	0,00
1010154	Imposta municipale secondaria	0,00	0,00	0,00	0,00
1010160	Tributo per l'esercizio delle funzioni di tutela, protezione e igiene dell'ambiente	4.018.203,01	0,00	2.243.492,55	2.827.392,39
1010161	Tributo comunale sui rifiuti e sui servizi	0,00	0,00	0,00	0,00
1010164	Diritti mattatoi	0,00	0,00	0,00	0,00
1010165	Diritti degli Enti provinciali turismo	0,00	0,00	0,00	0,00
1010168	Addizionale regionale sui canoni per le utenze di acque pubbliche	0,00	0,00	0,00	0,00
1010170	Proventi dei Casino'	0,00	0,00	0,00	0,00
1010176	Tributo per i servizi indivisibili (TASI)	0,00	0,00	0,00	0,00
1010177	Addizionale regionale sul gas naturale	0,00	0,00	0,00	0,00
1010195	Altre ritenute n.a.c.	0,00	0,00	0,00	0,00
1010196	Altre entrate su lotto, lotterie e altre attivita' di gioco n.a.c.	0,00	0,00	0,00	0,00
1010197	Altre accise n.a.c.	0,00	0,00	0,00	0,00
1010198	Altre imposte sostitutive n.a.c.	0,00	0,00	0,00	0,00
1010199	Altre imposte, tasse e proventi assimilati n.a.c.	0,00	0,00	0,00	0,00
1010400	Tipologia 104: Compartecipazioni di tributi	460,86	0,00	460,86	0,00
1010405	Compartecipazione IVA ai Comuni	0,00	0,00	0,00	0,00
1010406	Compartecipazione IRPEF ai Comuni	0,00	0,00	0,00	0,00
1010407	Compartecipazione IRPEF alle Province	0,00	0,00	0,00	0,00
1010408	Tributo provinciale deposito in discarica dei rifiuti solidi	0,00	0,00	0,00	0,00
1010498	Altre compartecipazioni alle province n.a.c.	460,86	0,00	460,86	0,00
1010499	Altre compartecipazioni a comuni n.a.c.	0,00	0,00	0,00	0,00
1030100	Tipologia 301: Fondi perequativi da Amministrazioni Centrali	0,00	0,00	0,00	0,00
1030101	Fondi perequativi dallo Stato	0,00	0,00	0,00	0,00
1030200	Tipologia 302: Fondi perequativi dalla Regione o Provincia autonoma	0,00	0,00	0,00	0,00
1030201	Fondi perequativi dalla Regione o Provincia autonoma	0,00	0,00	0,00	0,00
1000000	TOTALE TITOLO 1	74.405.350,31	0,00	66.452.621,32	13.017.636,52



**PROSPETTO DELLE ENTRATE DI BILANCIO PER TITOLI, TIPOLOGIE E CATEGORIE
ENTI LOCALI
ACCERTAMENTI**

TITOLO TIPOLOGIA CATEGORIA	DENOMINAZIONE	ACCERTAMENTI	di cui entrate accertate non ricorrenti	RISCOSSIONI IN C/COMPETENZA	RISCOSSIONI IN C/RESIDUI
	Trasferimenti correnti				
2010100	Tipologia 101: Trasferimenti correnti da Amministrazioni pubbliche	26.177.114,10	240.322,25	22.297.497,77	3.612.388,21
2010101	Trasferimenti correnti da Amministrazioni Centrali	3.205.698,28	240.322,25	3.106.976,03	123.767,40
2010102	Trasferimenti correnti da Amministrazioni Locali	22.971.415,82	0,00	19.190.521,74	3.488.620,81
2010103	Trasferimenti correnti da Enti di Previdenza	0,00	0,00	0,00	0,00
2010104	Trasferimenti correnti da organismi interni e/o unita' locali della amministrazione	0,00	0,00	0,00	0,00
2010200	Tipologia 102: Trasferimenti correnti da Famiglie	0,00	0,00	0,00	0,00
2010201	Trasferimenti correnti da famiglie	0,00	0,00	0,00	0,00
2010300	Tipologia 103: Trasferimenti correnti da Imprese	61.204,31	0,00	100,00	112.487,73
2010301	Sponsorizzazioni da imprese	0,00	0,00	0,00	0,00
2010302	Altri trasferimenti correnti da imprese	61.204,31	0,00	100,00	112.487,73
2010400	Tipologia 104: Trasferimenti correnti da Istituzioni Sociali Private	0,00	0,00	0,00	0,00
2010401	Trasferimenti correnti da Istituzioni Sociali Private	0,00	0,00	0,00	0,00
2010500	Tipologia 105: Trasferimenti correnti dalla UE e dal Resto del Mondo	161.117,33	161.117,33	137.927,08	0,00
2010501	Trasferimenti correnti dall'Unione Europea	161.117,33	161.117,33	137.927,08	0,00
2010502	Trasferimenti correnti dal Resto del Mondo	0,00	0,00	0,00	0,00
2000000	TOTALE TITOLO 2	26.399.435,74	401.439,58	22.435.524,85	3.724.875,94



**PROSPETTO DELLE ENTRATE DI BILANCIO PER TITOLI, TIPOLOGIE E CATEGORIE
ENTI LOCALI
ACCERTAMENTI**

TITOLO TIPOLOGIA CATEGORIA	DENOMINAZIONE	ACCERTAMENTI	di cui entrate accertate non ricorrenti	RISCOSSIONI IN C/COMPETENZA	RISCOSSIONI IN C/RESIDUI
	Entrate extratributarie				
3010000	Tipologia 100: Vendita di beni e servizi e proventi derivanti dalla gestione dei beni	3.012.812,80	0,00	2.621.379,38	612.118,52
3010100	Vendita di beni	0,00	0,00	0,00	0,00
3010200	Entrate dalla vendita e dall'erogazione di servizi	409.069,45	0,00	392.880,06	17.579,44
3010300	Proventi derivanti dalla gestione dei beni	2.603.743,35	0,00	2.228.499,32	594.539,08
3020000	Tipologia 200: Proventi derivanti dall'attività di controllo e repressione delle irregolarità e degli illeciti	635.389,72	245.226,24	322.392,91	612.004,50
3020100	Entrate da amministrazioni pubbliche derivanti dall'attività di controllo e repressione delle irregolarità e degli illeciti	0,00	0,00	0,00	0,00
3020200	Entrate da famiglie derivanti dall'attività di controllo e repressione delle irregolarità e degli illeciti	391.202,33	1.038,85	82.554,71	610.298,16
3020300	Entrate da Imprese derivanti dall'attività di controllo e repressione delle irregolarità e degli illeciti	244.187,39	244.187,39	239.838,20	1.706,34
3020400	Entrate da Istituzioni Sociali Private derivanti dall'attività di controllo e repressione delle irregolarità e degli illeciti	0,00	0,00	0,00	0,00
3030000	Tipologia 300: Interessi Attivi	17,06	0,00	17,06	2.054,47
3030100	Interessi attivi da titoli o finanziamenti a breve termine	0,00	0,00	0,00	0,00
3030200	Interessi attivi da titoli o finanziamenti a medio - lungo termine	0,00	0,00	0,00	0,00
3030300	Altri interessi attivi	17,06	0,00	17,06	2.054,47
3040000	Tipologia 400: Altre entrate da redditi di capitale	0,00	0,00	0,00	0,00
3040100	Rendimenti da fondi comuni di investimento	0,00	0,00	0,00	0,00
3040200	Entrate derivanti dalla distribuzione di dividendi	0,00	0,00	0,00	0,00
3040300	Entrate derivanti dalla distribuzione di utili e avanzzi	0,00	0,00	0,00	0,00
3049900	Altre entrate da redditi da capitale	0,00	0,00	0,00	0,00
3050000	Tipologia 500: Rimborsi e altre entrate correnti	1.017.104,14	0,00	798.877,38	662.413,47
3050100	Indennizzi di assicurazione	0,00	0,00	0,00	0,00
3050200	Rimborsi in entrata	245.098,48	0,00	141.018,83	196.174,34
3059900	Altre entrate correnti n.a.c.	772.005,66	0,00	657.858,55	466.239,13
3000000	TOTALE TITOLO 3	4.665.323,72	245.226,24	3.742.666,73	1.888.590,96



**PROSPETTO DELLE ENTRATE DI BILANCIO PER TITOLI, TIPOLOGIE E CATEGORIE
ENTI LOCALI
ACCERTAMENTI**

TITOLO TIPOLOGIA CATEGORIA	DENOMINAZIONE	ACCERTAMENTI	di cui entrate accertate non ricorrenti	RISCOSSIONI IN C/COMPETENZA	RISCOSSIONI IN C/RESIDUI
	Entrate in conto capitale				
4010000	Tipologia 100: Tributi in conto capitale	0,00	0,00	0,00	0,00
4010100	Imposte da sanatorie e condoni	0,00	0,00	0,00	0,00
4010200	Altre imposte in conto capitale	0,00	0,00	0,00	0,00
4020000	Tipologia 200: Contributi agli investimenti	0,00	0,00	0,00	0,00
4020100	Contributi agli investimenti da amministrazioni pubbliche	0,00	0,00	0,00	0,00
4020200	Contributi agli investimenti da Famiglie	0,00	0,00	0,00	0,00
4020300	Contributi agli investimenti da Imprese	0,00	0,00	0,00	0,00
4020400	Contributi agli investimenti da Istituzioni Sociali Private	0,00	0,00	0,00	0,00
4020500	Contributi agli investimenti dall'Unione Europea e dal Resto del Mondo	0,00	0,00	0,00	0,00
4020600	Contributi agli investimenti direttamente destinati al rimborso di prestiti da amministrazioni pubbliche	0,00	0,00	0,00	0,00
4030000	Tipologia 300: Altri trasferimenti in conto capitale	6.110.255,49	0,00	5.925.394,44	1.240.612,41
4030100	Trasferimenti in conto capitale per assunzione di debiti dell'amministrazione da parte di amministrazioni pubbliche	0,00	0,00	0,00	0,00
4030200	Trasferimenti in conto capitale per assunzione di debiti dell'amministrazione da parte di Imprese	0,00	0,00	0,00	0,00
4030300	Trasferimenti in conto capitale per assunzione di debiti dell'amministrazione da parte dell'Unione Europea e del Resto del Mondo	0,00	0,00	0,00	0,00
4030400	Trasferimenti in conto capitale da parte di amministrazioni pubbliche per cancellazione di debiti dell'amministrazione	0,00	0,00	0,00	0,00
4030500	Trasferimenti in conto capitale da parte di Imprese per cancellazione di debiti dell'amministrazione	0,00	0,00	0,00	0,00
4030600	Trasferimenti in conto capitale da parte dell'Unione Europea e Resto del Mondo per cancellazione di debiti dell'amministrazione	0,00	0,00	0,00	0,00
4030700	Trasferimenti in conto capitale per ripiano disavanzi pregressi da amministrazioni pubbliche	0,00	0,00	0,00	0,00
4030800	Trasferimenti in conto capitale per ripiano disavanzi pregressi da Imprese	0,00	0,00	0,00	0,00
4030900	Trasferimenti in conto capitale per ripiano disavanzi pregressi dall'Unione Europea e dal Resto del Mondo	0,00	0,00	0,00	0,00
4031000	Altri trasferimenti in conto capitale da amministrazioni pubbliche	6.110.255,49	0,00	5.925.394,44	1.240.612,41
4031100	Altri trasferimenti in conto capitale da Famiglie	0,00	0,00	0,00	0,00
4031200	Altri trasferimenti in conto capitale da Imprese	0,00	0,00	0,00	0,00
4031300	Altri trasferimenti in conto capitale da Istituzioni Sociali Private	0,00	0,00	0,00	0,00
4031400	Altri trasferimenti in conto capitale dall'Unione Europea e dal Resto del Mondo	0,00	0,00	0,00	0,00
4040000	Tipologia 400: Entrate da alienazione di beni materiali e immateriali	41.030,00	0,00	23.835,00	0,00
4040100	Alienazione di beni materiali	41.030,00	0,00	23.835,00	0,00
4040200	Cessione di Terreni e di beni materiali non prodotti	0,00	0,00	0,00	0,00
4040300	Alienazione di beni immateriali	0,00	0,00	0,00	0,00
4050000	Tipologia 500: Altre entrate in conto capitale	0,00	0,00	0,00	0,00
4050100	Permessi di costruire	0,00	0,00	0,00	0,00
4050200	Entrate derivanti da conferimento immobili a fondi immobiliari	0,00	0,00	0,00	0,00
4050300	Entrate in conto capitale dovute a rimborsi, recuperi e restituzioni di somme non dovute o incassate in eccesso	0,00	0,00	0,00	0,00
4050400	Altre entrate in conto capitale n.a.c.	0,00	0,00	0,00	0,00
4000000	TOTALE TITOLO 4	6.151.285,49	0,00	5.949.229,44	1.240.612,41



**PROSPETTO DELLE ENTRATE DI BILANCIO PER TITOLI, TIPOLOGIE E CATEGORIE
ENTI LOCALI
ACCERTAMENTI**

TITOLO TIPOLOGIA CATEGORIA	DENOMINAZIONE	ACCERTAMENTI	di cui entrate accertate non ricorrenti	RISCOSSIONI IN C/COMPETENZA	RISCOSSIONI IN C/RESIDUI
	Entrate da riduzioni di attività finanziarie				
5010000	Tipologia 100: Alienazione di attività finanziarie	0,00	0,00	0,00	0,00
5010100	Alienazione di partecipazioni	0,00	0,00	0,00	0,00
5010200	Alienazione di quote di fondi comuni di investimento	0,00	0,00	0,00	0,00
5010300	Alienazione di titoli obbligazionari a breve termine	0,00	0,00	0,00	0,00
5010400	Alienazione di titoli obbligazionari a medio-lungo termine	0,00	0,00	0,00	0,00
5020000	Tipologia 200: Riscossione crediti di breve termine	0,00	0,00	0,00	0,00
5020100	Riscossione crediti di breve termine a tasso agevolato da Amministrazioni Pubbliche	0,00	0,00	0,00	0,00
5020200	Riscossione crediti di breve termine a tasso agevolato da Famiglie	0,00	0,00	0,00	0,00
5020300	Riscossione crediti di breve termine a tasso agevolato da Imprese	0,00	0,00	0,00	0,00
5020400	Riscossione crediti di breve termine a tasso agevolato da Istituzioni Sociali Private	0,00	0,00	0,00	0,00
5020500	Riscossione crediti di breve termine a tasso agevolato dall'Unione Europea e dal Resto del Mondo	0,00	0,00	0,00	0,00
5020600	Riscossione crediti di breve termine a tasso non agevolato da Amministrazione Pubbliche	0,00	0,00	0,00	0,00
5020700	Riscossione crediti di breve termine a tasso non agevolato da Famiglie	0,00	0,00	0,00	0,00
5020800	Riscossione crediti di breve termine a tasso non agevolato da Imprese	0,00	0,00	0,00	0,00
5020900	Riscossione crediti di breve termine a tasso non agevolato da Istituzioni Sociali Private	0,00	0,00	0,00	0,00
5021000	Riscossione crediti di breve termine a tasso non agevolato dall'Unione Europea e dal Resto del Mondo	0,00	0,00	0,00	0,00
5030000	Tipologia 300: Riscossione crediti di medio-lungo termine	0,00	0,00	0,00	0,00
5030100	Riscossione crediti di medio-lungo termine a tasso agevolato da Amministrazioni Pubbliche	0,00	0,00	0,00	0,00
5030200	Riscossione crediti di medio-lungo termine a tasso agevolato da Famiglie	0,00	0,00	0,00	0,00
5030300	Riscossione crediti di medio-lungo termine a tasso agevolato da Imprese	0,00	0,00	0,00	0,00
5030400	Riscossione crediti di medio-lungo termine a tasso agevolato da Istituzioni Sociali Private	0,00	0,00	0,00	0,00
5030500	Riscossione crediti di medio-lungo termine a tasso agevolato dall'Unione Europea e dal Resto del Mondo	0,00	0,00	0,00	0,00
5030600	Riscossione crediti di medio-lungo termine a tasso non agevolato da Amministrazione Pubbliche	0,00	0,00	0,00	0,00
5030700	Riscossione crediti di medio-lungo termine a tasso non agevolato da Famiglie	0,00	0,00	0,00	0,00
5030800	Riscossione crediti di medio-lungo termine a tasso non agevolato da Imprese	0,00	0,00	0,00	0,00
5030900	Riscossione crediti di medio-lungo termine a tasso non agevolato da Istituzioni Sociali Private	0,00	0,00	0,00	0,00
5031000	Riscossione crediti di medio-lungo termine a tasso non agevolato dall'Unione Europea e dal Resto del Mondo	0,00	0,00	0,00	0,00
5031100	Riscossione crediti sorti a seguito di escussione di garanzie in favore di Amministrazioni Pubbliche	0,00	0,00	0,00	0,00
5031200	Riscossione crediti sorti a seguito di escussione di garanzie in favore di Famiglie	0,00	0,00	0,00	0,00
5031300	Riscossione crediti sorti a seguito di escussione di garanzie in favore di Imprese	0,00	0,00	0,00	0,00
5031400	Riscossione crediti sorti a seguito di escussione di garanzie in favore di Istituzioni Sociali Private	0,00	0,00	0,00	0,00
5031500	Riscossione crediti sorti a seguito di escussione di garanzie in favore dell'Unione Europea e del Resto del Mondo	0,00	0,00	0,00	0,00
5040000	Tipologia 400: Altre entrate per riduzione di attività finanziarie	1.000.000,00	0,00	0,00	396.072,33



**PROSPETTO DELLE ENTRATE DI BILANCIO PER TITOLI, TIPOLOGIE E CATEGORIE
ENTI LOCALI
ACCERTAMENTI**

TITOLO TIPOLOGIA CATEGORIA	DENOMINAZIONE	ACCERTAMENTI	di cui entrate accertate non ricorrenti	RISCOSSIONI IN C/COMPETENZA	RISCOSSIONI IN C/RESIDUI
5040100	Altre entrate per riduzione di altre attività finanziarie verso Amministrazioni Pubbliche	0,00	0,00	0,00	0,00
5040200	Altre entrate per riduzione di altre attività finanziarie verso Famiglie	0,00	0,00	0,00	0,00
5040300	Altre entrate per riduzione di altre attività finanziarie verso Imprese	0,00	0,00	0,00	0,00
5040400	Altre entrate per riduzione di altre attività finanziarie verso Istituzioni Sociali Private	0,00	0,00	0,00	0,00
5040500	Altre entrate per riduzione di altre attività finanziarie verso Unione Europea e Resto del Mondo	0,00	0,00	0,00	0,00
5040600	Prelevi dai conti di tesoreria statale diversi dalla Tesoreria Unica	0,00	0,00	0,00	0,00
5040700	Prelevi da depositi bancari	1.000.000,00	0,00	0,00	396.072,33
5040800	Entrate da derivati di ammortamento	0,00	0,00	0,00	0,00
5000000	TOTALE TITOLO 5	1.000.000,00	0,00	0,00	396.072,33



**PROSPETTO DELLE ENTRATE DI BILANCIO PER TITOLI, TIPOLOGIE E CATEGORIE
ENTI LOCALI
ACCERTAMENTI**

TITOLO TIPOLOGIA CATEGORIA	DENOMINAZIONE	ACCERTAMENTI	di cui entrate accertate non ricorrenti	RISCOSSIONI IN C/COMPETENZA	RISCOSSIONI IN C/RESIDUI
	<i>Accensioni prestiti</i>				
6010000	Tipologia 100: Emissione di titoli obbligazionari	0,00	0,00	0,00	0,00
6010100	Emissioni titoli obbligazionari a breve termine	0,00	0,00	0,00	0,00
6010200	Emissioni titoli obbligazionari a medio-lungo termine	0,00	0,00	0,00	0,00
6020000	Tipologia 200: Accensione Prestiti a breve termine	0,00	0,00	0,00	0,00
6020100	Finanziamenti a breve termine	0,00	0,00	0,00	0,00
6020200	Anticipazioni	0,00	0,00	0,00	0,00
6030000	Tipologia 300: Accensione Mutui e altri finanziamenti a medio lungo termine	1.000.000,00	0,00	1.000.000,00	0,00
6030100	Finanziamenti a medio lungo termine	1.000.000,00	0,00	1.000.000,00	0,00
6030200	Accensione prestiti da attualizzazione Contributi Pluriennali	0,00	0,00	0,00	0,00
6030300	Accensione prestiti a seguito di escussione di garanzie	0,00	0,00	0,00	0,00
6040000	Tipologia 400: Altre forme di indebitamento	0,00	0,00	0,00	0,00
6040200	Accensione Prestiti - Leasing finanziario	0,00	0,00	0,00	0,00
6040300	Accensione Prestiti - Operazioni di cartolarizzazione	0,00	0,00	0,00	0,00
6040400	Accensione Prestiti - Derivati	0,00	0,00	0,00	0,00
6000000	TOTALE TITOLO 6	1.000.000,00	0,00	1.000.000,00	0,00



**PROSPETTO DELLE ENTRATE DI BILANCIO PER TITOLI, TIPOLOGIE E CATEGORIE
ENTI LOCALI
ACCERTAMENTI**

TITOLO TIPOLOGIA CATEGORIA	DENOMINAZIONE	ACCERTAMENTI	di cui entrate accertate non ricorrenti	RISCOSSIONI IN C/COMPETENZA	RISCOSSIONI IN C/RESIDUI
	<i>Anticipazioni da istituto tesoriere/cassiere</i>				
7010000	Tipologia 100: Anticipazioni da istituto tesoriere/cassiere	0,00	0,00	0,00	0,00
7010100	Anticipazioni da istituto tesoriere/cassiere	0,00	0,00	0,00	0,00
7000000	TOTALE TITOLO 7	0,00	0,00	0,00	0,00



**PROSPETTO DELLE ENTRATE DI BILANCIO PER TITOLI, TIPOLOGIE E CATEGORIE
ENTI LOCALI
ACCERTAMENTI**

TITOLO TIPOLOGIA CATEGORIA	DENOMINAZIONE	ACCERTAMENTI	di cui entrate accertate non ricorrenti	RISCOSSIONI IN C/COMPETENZA	RISCOSSIONI IN C/RESIDUI
	<i>Entrate per conto terzi e partite di giro</i>				
9010000	Tipologia 100: Entrate per partite di giro	8.561.916,46	0,00	8.550.165,54	33.788,15
9010100	Altre ritenute	6.572,00	0,00	6.572,00	0,00
9010200	Ritenute su redditi da lavoro dipendente	1.908.504,27	0,00	1.907.735,52	368,22
9010300	Ritenute su redditi da lavoro autonomo	125.246,99	0,00	125.246,99	0,00
9010400	Finanziamento della gestione sanitaria dalla gestione ordinaria della Regione	0,00	0,00	0,00	0,00
9019900	Altre entrate per partite di giro	6.521.593,20	0,00	6.510.611,03	33.419,93
9020000	Tipologia 200: Entrate per conto terzi	14.080,72	0,00	14.080,72	158.075,69
9020100	Rimborsi per acquisto di beni e servizi per conto terzi	0,00	0,00	0,00	0,00
9020200	Trasferimenti da Amministrazioni pubbliche per operazioni conto terzi	0,00	0,00	0,00	0,00
9020300	Trasferimenti da altri settori per operazioni conto terzi	0,00	0,00	0,00	0,00
9020400	Depositi di/preso terzi	14.080,72	0,00	14.080,72	0,00
9020500	Riscossione imposte e tributi per conto terzi	0,00	0,00	0,00	0,00
9029900	Altre entrate per conto terzi	0,00	0,00	0,00	158.075,69
9000000	TOTALE TITOLO 9	8.575.997,18	0,00	8.564.246,26	191.863,84
TOTALE TITOLI		122.197.392,44	646.665,82	108.144.288,60	20.459.652,00



**CONTO DEL BILANCIO - GESTIONE DELLE SPESE
FUNZIONI DELEGATE DALLE REGIONI**

MISSIONE, PROGRAMMA, TITOLO	DENOMINAZIONE	RESIDUI PASSIVI AL 01/01/2020 (RS)		PAGAMENTI IN C/RESIDUI (PR)		RIACCERTAMENTO RESIDUI (R)				RESIDUI PASSIVI DA ESERCIZI PRECEDENTI (EP=RS-PR+R)	
		PREVISIONI DEFINITIVE DI COMPETENZA (CP)		PAGAMENTI IN C/COMPETENZA (PC)		IMPEGNI (I)		ECONOMIE DI COMPETENZA (ECP=CP-I-FPV)		RESIDUI PASSIVI DA ESERCIZIO DI COMPETENZA (EC=I-PC)	
		PREVISIONI DEFINITIVE DI CASSA (CS)		TOTALE PAGAMENTI (TP=PR+PC)		FONDO PLURIENNALE VINCOLATO (FPV)				TOTALE RESIDUI PASSIVI DA RIPORTARE (TR=EP+EC)	
MISSIONE 03 Ordine pubblico e sicurezza											
0301 Programma 01 Polizia locale e amministrativa											
Titolo 1	Spese correnti	RS	20.130,49	PR	19.706,57	R	0,00			EP	423,92
		CP	546.000,00	PC	112.201,75	I	239.934,09	ECP	306.065,91	EC	127.732,34
		CS	670.130,46	TP	131.908,32	FPV	0,00			TR	128.156,26
Titolo 2	Spese in conto capitale	RS	0,00	PR	0,00	R	0,00			EP	0,00
		CP	0,00	PC	0,00	I	0,00	ECP	0,00	EC	0,00
		CS	0,00	TP	0,00	FPV	0,00			TR	0,00
Titolo 3	Spese per incremento attivita' finanziarie	RS	0,00	PR	0,00	R	0,00			EP	0,00
		CP	0,00	PC	0,00	I	0,00	ECP	0,00	EC	0,00
		CS	0,00	TP	0,00	FPV	0,00			TR	0,00
Totale Programma 01	Polizia locale e amministrativa	RS	20.130,49	PR	19.706,57	R	0,00			EP	423,92
		CP	546.000,00	PC	112.201,75	I	239.934,09	ECP	306.065,91	EC	127.732,34
		CS	670.130,46	TP	131.908,32	FPV	0,00			TR	128.156,26
TOTALE MISSIONE 03 Ordine pubblico e sicurezza											
		RS	20.130,49	PR	19.706,57	R	0,00			EP	423,92
		CP	546.000,00	PC	112.201,75	I	239.934,09	ECP	306.065,91	EC	127.732,34
		CS	670.130,46	TP	131.908,32	FPV	0,00			TR	128.156,26



**CONTO DEL BILANCIO - GESTIONE DELLE SPESE
FUNZIONI DELEGATE DALLE REGIONI**

MISSIONE, PROGRAMMA, TITOLO	DENOMINAZIONE	RESIDUI PASSIVI AL 01/01/2020 (RS)		PAGAMENTI IN C/RESIDUI (PR)		RIACCERTAMENTO RESIDUI (R)				RESIDUI PASSIVI DA ESERCIZI PRECEDENTI (EP=RS-PR+R)		
		PREVISIONI DEFINITIVE DI COMPETENZA (CP)		PAGAMENTI IN C/COMPETENZA (PC)		IMPEGNI (I)		ECONOMIE DI COMPETENZA (ECP=CP-I-FPV)		RESIDUI PASSIVI DA ESERCIZIO DI COMPETENZA (EC=I-PC)		
		PREVISIONI DEFINITIVE DI CASSA (CS)		TOTALE PAGAMENTI (TP=PR+PC)		FONDO PLURIENNALE VINCOLATO (FPV)				TOTALE RESIDUI PASSIVI DA RIPORTARE (TR=EP+EC)		
MISSIONE	05	Tutela e valorizzazione dei beni e delle attività culturali										
0502	Programma	02	Attività culturali e interventi diversi nel settore culturale									
Titolo 1	Spese correnti	RS	0,00	PR	0,00	R	0,00			EP	0,00	
		CP	0,00	PC	0,00	I	0,00	ECP	0,00	EC	0,00	
		CS	0,00	TP	0,00	FPV	0,00			TR	0,00	
Titolo 2	Spese in conto capitale	RS	0,00	PR	0,00	R	0,00			EP	0,00	
		CP	0,00	PC	0,00	I	0,00	ECP	0,00	EC	0,00	
		CS	0,00	TP	0,00	FPV	0,00			TR	0,00	
Titolo 3	Spese per incremento attivita' finanziarie	RS	0,00	PR	0,00	R	0,00			EP	0,00	
		CP	0,00	PC	0,00	I	0,00	ECP	0,00	EC	0,00	
		CS	0,00	TP	0,00	FPV	0,00			TR	0,00	
Totale Programma	02	Attività culturali e interventi diversi nel settore culturale	RS	0,00	PR	0,00	R	0,00			EP	0,00
			CP	0,00	PC	0,00	I	0,00	ECP	0,00	EC	0,00
			CS	0,00	TP	0,00	FPV	0,00			TR	0,00
TOTALE MISSIONE	05	Tutela e valorizzazione dei beni e delle attività culturali	RS	0,00	PR	0,00	R	0,00			EP	0,00
			CP	0,00	PC	0,00	I	0,00	ECP	0,00	EC	0,00
			CS	0,00	TP	0,00	FPV	0,00			TR	0,00



**CONTO DEL BILANCIO - GESTIONE DELLE SPESE
FUNZIONI DELEGATE DALLE REGIONI**

MISSIONE, PROGRAMMA, TITOLO	DENOMINAZIONE	RESIDUI PASSIVI AL 01/01/2020 (RS)		PAGAMENTI IN C/RESIDUI (PR)		RIACCERTAMENTO RESIDUI (R)				RESIDUI PASSIVI DA ESERCIZI PRECEDENTI (EP=RS-PR+R)		
		PREVISIONI DEFINITIVE DI COMPETENZA (CP)		PAGAMENTI IN C/COMPETENZA (PC)		IMPEGNI (I)		ECONOMIE DI COMPETENZA (ECP=CP-I-FPV)		RESIDUI PASSIVI DA ESERCIZIO DI COMPETENZA (EC=I-PC)		
		PREVISIONI DEFINITIVE DI CASSA (CS)		TOTALE PAGAMENTI (TP=PR+PC)		FONDO PLURIENNALE VINCOLATO (FPV)				TOTALE RESIDUI PASSIVI DA RIPORTARE (TR=EP+EC)		
MISSIONE 07 Turismo												
0701	Programma	01	Sviluppo e valorizzazione del turismo									
Titolo 1	Spese correnti	RS	0,00	PR	0,00	R	0,00			EP	0,00	
		CP	0,00	PC	0,00	I	0,00	ECP	0,00	EC	0,00	
		CS	0,00	TP	0,00	FPV	0,00			TR	0,00	
Titolo 2	Spese in conto capitale	RS	0,00	PR	0,00	R	0,00			EP	0,00	
		CP	0,00	PC	0,00	I	0,00	ECP	0,00	EC	0,00	
		CS	0,00	TP	0,00	FPV	0,00			TR	0,00	
Titolo 3	Spese per incremento attivita' finanziarie	RS	0,00	PR	0,00	R	0,00			EP	0,00	
		CP	0,00	PC	0,00	I	0,00	ECP	0,00	EC	0,00	
		CS	0,00	TP	0,00	FPV	0,00			TR	0,00	
Totale Programma	01	Sviluppo e valorizzazione del turismo	RS	0,00	PR	0,00	R	0,00			EP	0,00
			CP	0,00	PC	0,00	I	0,00	ECP	0,00	EC	0,00
			CS	0,00	TP	0,00	FPV	0,00			TR	0,00
TOTALE MISSIONE 07 Turismo												
			RS	0,00	PR	0,00	R	0,00			EP	0,00
			CP	0,00	PC	0,00	I	0,00	ECP	0,00	EC	0,00
			CS	0,00	TP	0,00	FPV	0,00			TR	0,00



**CONTO DEL BILANCIO - GESTIONE DELLE SPESE
FUNZIONI DELEGATE DALLE REGIONI**

MISSIONE, PROGRAMMA, TITOLO	DENOMINAZIONE	RESIDUI PASSIVI AL 01/01/2020 (RS)		PAGAMENTI IN C/RESIDUI (PR)		RIACCERTAMENTO RESIDUI (R)				RESIDUI PASSIVI DA ESERCIZI PRECEDENTI (EP=RS-PR+R)	
		PREVISIONI DEFINITIVE DI COMPETENZA (CP)		PAGAMENTI IN C/COMPETENZA (PC)		IMPEGNI (I)		ECONOMIE DI COMPETENZA (ECP=CP-I-FPV)		RESIDUI PASSIVI DA ESERCIZIO DI COMPETENZA (EC=I-PC)	
		PREVISIONI DEFINITIVE DI CASSA (CS)		TOTALE PAGAMENTI (TP=PR+PC)		FONDO PLURIENNALE VINCOLATO (FPV)				TOTALE RESIDUI PASSIVI DA RIPORTARE (TR=EP+EC)	
MISSIONE 09	Sviluppo sostenibile e tutela del territorio e dell'ambiente										
0905 Programma 05	Aree protette, parchi naturali, protezione naturalistica e forestazione										
Titolo 1	Spese correnti	RS	7.182,20	PR	0,00	R	0,00			EP	7.182,20
		CP	10.000,00	PC	402,60	I	500,00	ECP	9.500,00	EC	97,40
		CS	17.286,72	TP	402,60	FPV	0,00			TR	7.279,60
Titolo 2	Spese in conto capitale	RS	0,00	PR	0,00	R	0,00			EP	0,00
		CP	0,00	PC	0,00	I	0,00	ECP	0,00	EC	0,00
		CS	0,00	TP	0,00	FPV	0,00			TR	0,00
Titolo 3	Spese per incremento attivita' finanziarie	RS	0,00	PR	0,00	R	0,00			EP	0,00
		CP	0,00	PC	0,00	I	0,00	ECP	0,00	EC	0,00
		CS	0,00	TP	0,00	FPV	0,00			TR	0,00
Totale Programma	05 Aree protette, parchi naturali, protezione naturalistica e forestazione	RS	7.182,20	PR	0,00	R	0,00			EP	7.182,20
		CP	10.000,00	PC	402,60	I	500,00	ECP	9.500,00	EC	97,40
		CS	17.286,72	TP	402,60	FPV	0,00			TR	7.279,60
TOTALE MISSIONE 09	Sviluppo sostenibile e tutela del territorio e dell'ambiente	RS	7.182,20	PR	0,00	R	0,00			EP	7.182,20
		CP	10.000,00	PC	402,60	I	500,00	ECP	9.500,00	EC	97,40
		CS	17.286,72	TP	402,60	FPV	0,00			TR	7.279,60



**CONTO DEL BILANCIO - GESTIONE DELLE SPESE
FUNZIONI DELEGATE DALLE REGIONI**

MISSIONE, PROGRAMMA, TITOLO	DENOMINAZIONE	RESIDUI PASSIVI AL 01/01/2020 (RS)		PAGAMENTI IN C/RESIDUI (PR)		RIACCERTAMENTO RESIDUI (R)				RESIDUI PASSIVI DA ESERCIZI PRECEDENTI (EP=RS-PR+R)	
		PREVISIONI DEFINITIVE DI COMPETENZA (CP)		PAGAMENTI IN C/COMPETENZA (PC)		IMPEGNI (I)		ECONOMIE DI COMPETENZA (ECP=CP-I-FPV)		RESIDUI PASSIVI DA ESERCIZIO DI COMPETENZA (EC=I-PC)	
		PREVISIONI DEFINITIVE DI CASSA (CS)		TOTALE PAGAMENTI (TP=PR+PC)		FONDO PLURIENNALE VINCOLATO (FPV)				TOTALE RESIDUI PASSIVI DA RIPORTARE (TR=EP+EC)	
MISSIONE 11 Soccorso civile											
1101 Programma 01 Sistema di protezione civile											
Titolo 1	Spese correnti	RS	12.111,30	PR	12.111,30	R	0,00			EP	0,00
		CP	74.500,00	PC	4.479,97	I	20.757,74	ECP	53.742,26	EC	16.277,77
		CS	106.993,60	TP	16.591,27	FPV	0,00			TR	16.277,77
Titolo 2	Spese in conto capitale	RS	0,00	PR	0,00	R	0,00			EP	0,00
		CP	0,00	PC	0,00	I	0,00	ECP	0,00	EC	0,00
		CS	0,00	TP	0,00	FPV	0,00			TR	0,00
Titolo 3	Spese per incremento attivita' finanziarie	RS	0,00	PR	0,00	R	0,00			EP	0,00
		CP	0,00	PC	0,00	I	0,00	ECP	0,00	EC	0,00
		CS	0,00	TP	0,00	FPV	0,00			TR	0,00
Totale Programma	01 Sistema di protezione civile	RS	12.111,30	PR	12.111,30	R	0,00			EP	0,00
		CP	74.500,00	PC	4.479,97	I	20.757,74	ECP	53.742,26	EC	16.277,77
		CS	106.993,60	TP	16.591,27	FPV	0,00			TR	16.277,77
TOTALE MISSIONE	11 Soccorso civile	RS	12.111,30	PR	12.111,30	R	0,00			EP	0,00
		CP	74.500,00	PC	4.479,97	I	20.757,74	ECP	53.742,26	EC	16.277,77
		CS	106.993,60	TP	16.591,27	FPV	0,00			TR	16.277,77



CONTO DEL BILANCIO - GESTIONE DELLE SPESE FUNZIONI DELEGATE DALLE REGIONI

MISSIONE, PROGRAMMA, TITOLO	DENOMINAZIONE	RESIDUI PASSIVI AL 01/01/2020 (RS)		PAGAMENTI IN C/RESIDUI (PR)		RIACCERTAMENTO RESIDUI (R)				RESIDUI PASSIVI DA ESERCIZI PRECEDENTI (EP=RS-PR+R)		
		PREVISIONI DEFINITIVE DI COMPETENZA (CP)		PAGAMENTI IN C/COMPETENZA (PC)		IMPEGNI (I)		ECONOMIE DI COMPETENZA (ECP=CP-I-FPV)		RESIDUI PASSIVI DA ESERCIZIO DI COMPETENZA (EC=I-PC)		
		PREVISIONI DEFINITIVE DI CASSA (CS)		TOTALE PAGAMENTI (TP=PR+PC)		FONDO PLURIENNALE VINCOLATO (FPV)				TOTALE RESIDUI PASSIVI DA RIPORTARE (TR=EP+EC)		
MISSIONE	12	Diritti sociali, politiche sociali e famiglia										
1201	Programma	01	Interventi per l'infanzia e i minori e per asili nido									
Titolo 1	Spese correnti	RS	0,00	PR	0,00	R	0,00			EP	0,00	
		CP	0,00	PC	0,00	I	0,00	ECP	0,00	EC	0,00	
		CS	1.529,64	TP	0,00	FPV	0,00			TR	0,00	
Titolo 2	Spese in conto capitale	RS	0,00	PR	0,00	R	0,00			EP	0,00	
		CP	0,00	PC	0,00	I	0,00	ECP	0,00	EC	0,00	
		CS	0,00	TP	0,00	FPV	0,00			TR	0,00	
Titolo 3	Spese per incremento attivita' finanziarie	RS	0,00	PR	0,00	R	0,00			EP	0,00	
		CP	0,00	PC	0,00	I	0,00	ECP	0,00	EC	0,00	
		CS	0,00	TP	0,00	FPV	0,00			TR	0,00	
Totale Programma	01	Interventi per l'infanzia e i minori e per asili nido	RS	0,00	PR	0,00	R	0,00			EP	0,00
			CP	0,00	PC	0,00	I	0,00	ECP	0,00	EC	0,00
			CS	1.529,64	TP	0,00	FPV	0,00			TR	0,00
1202	Programma	02	Interventi per la disabilità									
Titolo 1	Spese correnti	RS	0,00	PR	0,00	R	0,00			EP	0,00	
		CP	0,00	PC	0,00	I	0,00	ECP	0,00	EC	0,00	
		CS	0,00	TP	0,00	FPV	0,00			TR	0,00	
Titolo 2	Spese in conto capitale	RS	0,00	PR	0,00	R	0,00			EP	0,00	
		CP	0,00	PC	0,00	I	0,00	ECP	0,00	EC	0,00	
		CS	0,00	TP	0,00	FPV	0,00			TR	0,00	



CONTO DEL BILANCIO - GESTIONE DELLE SPESE FUNZIONI DELEGATE DALLE REGIONI

MISSIONE, PROGRAMMA, TITOLO	DENOMINAZIONE	RESIDUI PASSIVI AL 01/01/2020 (RS)		PAGAMENTI IN C/RESIDUI (PR)		RIACCERTAMENTO RESIDUI (R)		RESIDUI PASSIVI DA ESERCIZI PRECEDENTI (EP=RS-PR+R)	
		PREVISIONI DEFINITIVE DI COMPETENZA (CP)		PAGAMENTI IN C/COMPETENZA (PC)		IMPEGNI (I)		ECONOMIE DI COMPETENZA (ECP=CP-I-FPV)	
		PREVISIONI DEFINITIVE DI CASSA (CS)		TOTALE PAGAMENTI (TP=PR+PC)		FONDO PLURIENNALE VINCOLATO (FPV)		TOTALE RESIDUI PASSIVI DA RIPORTARE (TR=EP+EC)	
Titolo 3	Spese per incremento attivita' finanziarie	RS	0,00	PR	0,00	R	0,00	EP	0,00
		CP	0,00	PC	0,00	I	0,00	ECP	0,00
		CS	0,00	TP	0,00	FPV	0,00	TR	0,00
Totale Programma 02	Interventi per la disabilità	RS	0,00	PR	0,00	R	0,00	EP	0,00
		CP	0,00	PC	0,00	I	0,00	ECP	0,00
		CS	0,00	TP	0,00	FPV	0,00	TR	0,00
TOTALE MISSIONE 12	Diritti sociali, politiche sociali e famiglia	RS	0,00	PR	0,00	R	0,00	EP	0,00
		CP	0,00	PC	0,00	I	0,00	ECP	0,00
		CS	1.529,64	TP	0,00	FPV	0,00	TR	0,00



CONTO DEL BILANCIO - GESTIONE DELLE SPESE FUNZIONI DELEGATE DALLE REGIONI

MISSIONE, PROGRAMMA, TITOLO	DENOMINAZIONE	RESIDUI PASSIVI AL 01/01/2020 (RS)		PAGAMENTI IN C/RESIDUI (PR)		RIACCERTAMENTO RESIDUI (R)				RESIDUI PASSIVI DA ESERCIZI PRECEDENTI (EP=RS-PR+R)	
		PREVISIONI DEFINITIVE DI COMPETENZA (CP)		PAGAMENTI IN C/COMPETENZA (PC)		IMPEGNI (I)		ECONOMIE DI COMPETENZA (ECP=CP-I-FPV)		RESIDUI PASSIVI DA ESERCIZIO DI COMPETENZA (EC=I-PC)	
		PREVISIONI DEFINITIVE DI CASSA (CS)		TOTALE PAGAMENTI (TP=PR+PC)		FONDO PLURIENNALE VINCOLATO (FPV)				TOTALE RESIDUI PASSIVI DA RIPORTARE (TR=EP+EC)	
MISSIONE 15	Politiche per il lavoro e la formazione professionale										
1501 Programma 01	Servizi per lo sviluppo del mercato del lavoro										
Titolo 1	Spese correnti	RS	0,00	PR	0,00	R	0,00			EP	0,00
		CP	0,00	PC	0,00	I	0,00	ECP	0,00	EC	0,00
		CS	0,00	TP	0,00	FPV	0,00			TR	0,00
Titolo 2	Spese in conto capitale	RS	0,00	PR	0,00	R	0,00			EP	0,00
		CP	0,00	PC	0,00	I	0,00	ECP	0,00	EC	0,00
		CS	0,00	TP	0,00	FPV	0,00			TR	0,00
Titolo 3	Spese per incremento attivita' finanziarie	RS	0,00	PR	0,00	R	0,00			EP	0,00
		CP	0,00	PC	0,00	I	0,00	ECP	0,00	EC	0,00
		CS	0,00	TP	0,00	FPV	0,00			TR	0,00
Totale Programma 01	Servizi per lo sviluppo del mercato del lavoro	RS	0,00	PR	0,00	R	0,00			EP	0,00
		CP	0,00	PC	0,00	I	0,00	ECP	0,00	EC	0,00
		CS	0,00	TP	0,00	FPV	0,00			TR	0,00
1502 Programma 02	Formazione professionale										
Titolo 1	Spese correnti	RS	0,00	PR	0,00	R	0,00			EP	0,00
		CP	0,00	PC	0,00	I	0,00	ECP	0,00	EC	0,00
		CS	0,03	TP	0,00	FPV	0,00			TR	0,00
Titolo 2	Spese in conto capitale	RS	0,00	PR	0,00	R	0,00			EP	0,00
		CP	0,00	PC	0,00	I	0,00	ECP	0,00	EC	0,00
		CS	0,00	TP	0,00	FPV	0,00			TR	0,00



**CONTO DEL BILANCIO - GESTIONE DELLE SPESE
FUNZIONI DELEGATE DALLE REGIONI**

MISSIONE, PROGRAMMA, TITOLO	DENOMINAZIONE	RESIDUI PASSIVI AL 01/01/2020 (RS)		PAGAMENTI IN C/RESIDUI (PR)		RIACCERTAMENTO RESIDUI (R)		RESIDUI PASSIVI DA ESERCIZI PRECEDENTI (EP=RS-PR+R)	
		PREVISIONI DEFINITIVE DI COMPETENZA (CP)		PAGAMENTI IN C/COMPETENZA (PC)		IMPEGNI (I)		ECONOMIE DI COMPETENZA (ECP=CP-I-FPV)	
		PREVISIONI DEFINITIVE DI CASSA (CS)		TOTALE PAGAMENTI (TP=PR+PC)		FONDO PLURIENNALE VINCOLATO (FPV)		TOTALE RESIDUI PASSIVI DA RIPORTARE (TR=EP+EC)	
Titolo 3	Spese per incremento attivita' finanziarie	RS	0,00	PR	0,00	R	0,00	EP	0,00
		CP	0,00	PC	0,00	I	0,00	ECP	0,00
		CS	0,00	TP	0,00	FPV	0,00	TR	0,00
Totale Programma 02	Formazione professionale	RS	0,00	PR	0,00	R	0,00	EP	0,00
		CP	0,00	PC	0,00	I	0,00	ECP	0,00
		CS	0,03	TP	0,00	FPV	0,00	TR	0,00
TOTALE MISSIONE 15	Politiche per il lavoro e la formazione professionale	RS	0,00	PR	0,00	R	0,00	EP	0,00
		CP	0,00	PC	0,00	I	0,00	ECP	0,00
		CS	0,03	TP	0,00	FPV	0,00	TR	0,00



CONTO DEL BILANCIO - GESTIONE DELLE SPESE FUNZIONI DELEGATE DALLE REGIONI

MISSIONE, PROGRAMMA, TITOLO	DENOMINAZIONE	RESIDUI PASSIVI AL 01/01/2020 (RS)		PAGAMENTI IN C/RESIDUI (PR)		RIACCERTAMENTO RESIDUI (R)				RESIDUI PASSIVI DA ESERCIZI PRECEDENTI (EP=RS-PR+R)		
		PREVISIONI DEFINITIVE DI COMPETENZA (CP)		PAGAMENTI IN C/COMPETENZA (PC)		IMPEGNI (I)		ECONOMIE DI COMPETENZA (ECP=CP-I-FPV)		RESIDUI PASSIVI DA ESERCIZIO DI COMPETENZA (EC=I-PC)		
		PREVISIONI DEFINITIVE DI CASSA (CS)		TOTALE PAGAMENTI (TP=PR+PC)		FONDO PLURIENNALE VINCOLATO (FPV)				TOTALE RESIDUI PASSIVI DA RIPORTARE (TR=EP+EC)		
MISSIONE	16	Agricoltura, politiche agroalimentari e pesca										
1601	Programma	01	Sviluppo del settore agricolo e del sistema agroalimentare									
Titolo 1	Spese correnti	RS	0,00	PR	0,00	R	0,00			EP	0,00	
		CP	0,00	PC	0,00	I	0,00	ECP	0,00	EC	0,00	
		CS	190,14	TP	0,00	FPV	0,00			TR	0,00	
Titolo 2	Spese in conto capitale	RS	0,00	PR	0,00	R	0,00			EP	0,00	
		CP	0,00	PC	0,00	I	0,00	ECP	0,00	EC	0,00	
		CS	0,00	TP	0,00	FPV	0,00			TR	0,00	
Titolo 3	Spese per incremento attivita' finanziarie	RS	0,00	PR	0,00	R	0,00			EP	0,00	
		CP	0,00	PC	0,00	I	0,00	ECP	0,00	EC	0,00	
		CS	0,00	TP	0,00	FPV	0,00			TR	0,00	
Totale Programma	01	Sviluppo del settore agricolo e del sistema agroalimentare	RS	0,00	PR	0,00	R	0,00			EP	0,00
			CP	0,00	PC	0,00	I	0,00	ECP	0,00	EC	0,00
			CS	190,14	TP	0,00	FPV	0,00			TR	0,00
1602	Programma	02	Caccia e pesca									
Titolo 1	Spese correnti	RS	96.401,73	PR	17.146,54	R	0,00			EP	79.255,19	
		CP	10.000,00	PC	0,00	I	4.575,00	ECP	5.425,00	EC	4.575,00	
		CS	173.722,75	TP	17.146,54	FPV	0,00			TR	83.830,19	
Titolo 2	Spese in conto capitale	RS	0,00	PR	0,00	R	0,00			EP	0,00	
		CP	0,00	PC	0,00	I	0,00	ECP	0,00	EC	0,00	
		CS	0,00	TP	0,00	FPV	0,00			TR	0,00	



**CONTO DEL BILANCIO - GESTIONE DELLE SPESE
FUNZIONI DELEGATE DALLE REGIONI**

MISSIONE, PROGRAMMA, TITOLO	DENOMINAZIONE	RESIDUI PASSIVI AL 01/01/2020 (RS)		PAGAMENTI IN C/RESIDUI (PR)		RIACCERTAMENTO RESIDUI (R)				RESIDUI PASSIVI DA ESERCIZI PRECEDENTI (EP=RS-PR+R)	
		PREVISIONI DEFINITIVE DI COMPETENZA (CP)		PAGAMENTI IN C/COMPETENZA (PC)		IMPEGNI (I)		ECONOMIE DI COMPETENZA (ECP=CP-I-FPV)		RESIDUI PASSIVI DA ESERCIZIO DI COMPETENZA (EC=I-PC)	
		PREVISIONI DEFINITIVE DI CASSA (CS)		TOTALE PAGAMENTI (TP=PR+PC)		FONDO PLURIENNALE VINCOLATO (FPV)				TOTALE RESIDUI PASSIVI DA RIPORTARE (TR=EP+EC)	
Titolo 3	Spese per incremento attivita' finanziarie	RS	0,00	PR	0,00	R	0,00			EP	0,00
		CP	0,00	PC	0,00	I	0,00	ECP	0,00	EC	0,00
		CS	0,00	TP	0,00	FPV	0,00			TR	0,00
Totale Programma 02	Caccia e pesca	RS	96.401,73	PR	17.146,54	R	0,00			EP	79.255,19
		CP	10.000,00	PC	0,00	I	4.575,00	ECP	5.425,00	EC	4.575,00
		CS	173.722,75	TP	17.146,54	FPV	0,00			TR	83.830,19
TOTALE MISSIONE 16	Agricoltura, politiche agroalimentari e pesca	RS	96.401,73	PR	17.146,54	R	0,00			EP	79.255,19
		CP	10.000,00	PC	0,00	I	4.575,00	ECP	5.425,00	EC	4.575,00
		CS	173.912,89	TP	17.146,54	FPV	0,00			TR	83.830,19
TOTALE MISSIONI		RS	135.825,72	PR	48.964,41	R	0,00			EP	86.861,31
		CP	640.500,00	PC	117.084,32	I	265.766,83	ECP	374.733,17	EC	148.682,51
		CS	969.853,34	TP	166.048,73	FPV	0,00			TR	235.543,82



CONTO DEL BILANCIO - GESTIONE DELLE SPESE
UTILIZZO DI CONTRIBUTI E TRASFERIMENTI DA PARTE DI ORGANISMI COMUNITARI E INTERNAZIONALI

MISSIONE, PROGRAMMA, TITOLO	DENOMINAZIONE	RESIDUI PASSIVI AL 01/01/2020 (RS)		PAGAMENTI IN C/RESIDUI (PR)		RIACCERTAMENTO RESIDUI (R)				RESIDUI PASSIVI DA ESERCIZI PRECEDENTI (EP=RS-PR+R)	
		PREVISIONI DEFINITIVE DI COMPETENZA (CP)		PAGAMENTI IN C/COMPETENZA (PC)		IMPEGNI (I)		ECONOMIE DI COMPETENZA (ECP=CP-I-FPV)		RESIDUI PASSIVI DA ESERCIZIO DI COMPETENZA (EC=I-PC)	
		PREVISIONI DEFINITIVE DI CASSA (CS)		TOTALE PAGAMENTI (TP=PR+PC)		FONDO PLURIENNALE VINCOLATO (FPV)				TOTALE RESIDUI PASSIVI DA RIPORTARE (TR=EP+EC)	
MISSIONE 09	Sviluppo sostenibile e tutela del territorio e dell'ambiente										
0906 Programma 06	Tutela e valorizzazione delle risorse idriche										
Titolo 1	Spese correnti	RS	0,00	PR	0,00	R	0,00	P		EP	0,00
		CP	0,00	PC	0,00	I	0,00	ECP	0,00	EC	0,00
		CS	0,00	TP	0,00	FPV	0,00			TR	0,00
Titolo 2	Spese in conto capitale	RS	0,00	PR	0,00	R	0,00	P		EP	0,00
		CP	0,00	PC	0,00	I	0,00	ECP	0,00	EC	0,00
		CS	0,00	TP	0,00	FPV	0,00			TR	0,00
Titolo 3	Spese per incremento attivita' finanziarie	RS	0,00	PR	0,00	R	0,00	P		EP	0,00
		CP	0,00	PC	0,00	I	0,00	ECP	0,00	EC	0,00
		CS	0,00	TP	0,00	FPV	0,00			TR	0,00
Totale Programma 06	Tutela e valorizzazione delle risorse idriche	RS	0,00	PR	0,00	R	0,00			EP	0,00
		CP	0,00	PC	0,00	I	0,00	ECP	0,00	EC	0,00
		CS	0,00	TP	0,00	FPV	0,00			TR	0,00
TOTALE MISSIONE 09	Sviluppo sostenibile e tutela del territorio e dell'ambiente	RS	0,00	PR	0,00	R	0,00			EP	0,00
		CP	0,00	PC	0,00	I	0,00	ECP	0,00	EC	0,00
		CS	0,00	TP	0,00	FPV	0,00			TR	0,00



CONTO DEL BILANCIO - GESTIONE DELLE SPESE

UTILIZZO DI CONTRIBUTI E TRASFERIMENTI DA PARTE DI ORGANISMI COMUNITARI E INTERNAZIONALI

MISSIONE, PROGRAMMA, TITOLO	DENOMINAZIONE	RESIDUI PASSIVI AL 01/01/2020 (RS)		PAGAMENTI IN C/RESIDUI (PR)		RIACCERTAMENTO RESIDUI (R)				RESIDUI PASSIVI DA ESERCIZI PRECEDENTI (EP=RS-PR+R)		
		PREVISIONI DEFINITIVE DI COMPETENZA (CP)		PAGAMENTI IN C/COMPETENZA (PC)		IMPEGNI (I)		ECONOMIE DI COMPETENZA (ECP=CP-I-FPV)		RESIDUI PASSIVI DA ESERCIZIO DI COMPETENZA (EC=I-PC)		
		PREVISIONI DEFINITIVE DI CASSA (CS)		TOTALE PAGAMENTI (TP=PR+PC)		FONDO PLURIENNALE VINCOLATO (FPV)				TOTALE RESIDUI PASSIVI DA RIPORTARE (TR=EP+EC)		
MISSIONE 11 Soccorso civile												
1101	Programma	01	Sistema di protezione civile									
Titolo 1	Spese correnti	RS	0,00	PR	0,00	R	0,00	P		EP	0,00	
		CP	0,00	PC	0,00	I	0,00	ECP	0,00	EC	0,00	
		CS	0,00	TP	0,00	FPV	0,00			TR	0,00	
Titolo 2	Spese in conto capitale	RS	0,00	PR	0,00	R	0,00	P		EP	0,00	
		CP	0,00	PC	0,00	I	0,00	ECP	0,00	EC	0,00	
		CS	0,00	TP	0,00	FPV	0,00			TR	0,00	
Titolo 3	Spese per incremento attivita' finanziarie	RS	0,00	PR	0,00	R	0,00	P		EP	0,00	
		CP	0,00	PC	0,00	I	0,00	ECP	0,00	EC	0,00	
		CS	0,00	TP	0,00	FPV	0,00			TR	0,00	
Totale Programma	01	Sistema di protezione civile	RS	0,00	PR	0,00	R	0,00		EP	0,00	
			CP	0,00	PC	0,00	I	0,00	ECP	0,00	EC	0,00
			CS	0,00	TP	0,00	FPV	0,00			TR	0,00
1102	Programma	02	Interventi a seguito di calamità naturali									
Titolo 1	Spese correnti	RS	0,00	PR	0,00	R	0,00	P		EP	0,00	
		CP	0,00	PC	0,00	I	0,00	ECP	0,00	EC	0,00	
		CS	0,00	TP	0,00	FPV	0,00			TR	0,00	
Titolo 2	Spese in conto capitale	RS	0,00	PR	0,00	R	0,00	P		EP	0,00	
		CP	0,00	PC	0,00	I	0,00	ECP	0,00	EC	0,00	
		CS	0,00	TP	0,00	FPV	0,00			TR	0,00	



CONTO DEL BILANCIO - GESTIONE DELLE SPESE
UTILIZZO DI CONTRIBUTI E TRASFERIMENTI DA PARTE DI ORGANISMI COMUNITARI E INTERNAZIONALI

MISSIONE, PROGRAMMA, TITOLO	DENOMINAZIONE	RESIDUI PASSIVI AL 01/01/2020 (RS)		PAGAMENTI IN C/RESIDUI (PR)		RIACCERTAMENTO RESIDUI (R)		RESIDUI PASSIVI DA ESERCIZI PRECEDENTI (EP=RS-PR+R)	
		PREVISIONI DEFINITIVE DI COMPETENZA (CP)		PAGAMENTI IN C/COMPETENZA (PC)		IMPEGNI (I)		ECONOMIE DI COMPETENZA (ECP=CP-I-FPV)	
		PREVISIONI DEFINITIVE DI CASSA (CS)		TOTALE PAGAMENTI (TP=PR+PC)		FONDO PLURIENNALE VINCOLATO (FPV)		TOTALE RESIDUI PASSIVI DA RIPORTARE (TR=EP+EC)	
Titolo 3	Spese per incremento attivita' finanziarie	RS	0,00	PR	0,00	R	0,00	P	EP
		CP	0,00	PC	0,00	I	0,00	ECP	EC
		CS	0,00	TP	0,00	FPV	0,00		TR
Totale Programma 02	Interventi a seguito di calamità naturali	RS	0,00	PR	0,00	R	0,00		EP
		CP	0,00	PC	0,00	I	0,00	ECP	EC
		CS	0,00	TP	0,00	FPV	0,00		TR
TOTALE MISSIONE 11	Soccorso civile	RS	0,00	PR	0,00	R	0,00		EP
		CP	0,00	PC	0,00	I	0,00	ECP	EC
		CS	0,00	TP	0,00	FPV	0,00		TR



CONTO DEL BILANCIO - GESTIONE DELLE SPESE
UTILIZZO DI CONTRIBUTI E TRASFERIMENTI DA PARTE DI ORGANISMI COMUNITARI E INTERNAZIONALI

MISSIONE, PROGRAMMA, TITOLO	DENOMINAZIONE	RESIDUI PASSIVI AL 01/01/2020 (RS)		PAGAMENTI IN C/RESIDUI (PR)		RIACCERTAMENTO RESIDUI (R)				RESIDUI PASSIVI DA ESERCIZI PRECEDENTI (EP=RS-PR+R)	
		PREVISIONI DEFINITIVE DI COMPETENZA (CP)		PAGAMENTI IN C/COMPETENZA (PC)		IMPEGNI (I)		ECONOMIE DI COMPETENZA (ECP=CP-I-FPV)		RESIDUI PASSIVI DA ESERCIZIO DI COMPETENZA (EC=I-PC)	
		PREVISIONI DEFINITIVE DI CASSA (CS)		TOTALE PAGAMENTI (TP=PR+PC)		FONDO PLURIENNALE VINCOLATO (FPV)				TOTALE RESIDUI PASSIVI DA RIPORTARE (TR=EP+EC)	
MISSIONE 15	Politiche per il lavoro e la formazione professionale										
1503 Programma 03	Sostegno all'occupazione										
Titolo 1	Spese correnti	RS	0,00	PR	0,00	R	0,00	P		EP	0,00
		CP	0,00	PC	0,00	I	0,00	ECP	0,00	EC	0,00
		CS	15.827,14	TP	0,00	FPV	0,00			TR	0,00
Titolo 2	Spese in conto capitale	RS	0,00	PR	0,00	R	0,00	P		EP	0,00
		CP	0,00	PC	0,00	I	0,00	ECP	0,00	EC	0,00
		CS	0,00	TP	0,00	FPV	0,00			TR	0,00
Titolo 3	Spese per incremento attivita' finanziarie	RS	0,00	PR	0,00	R	0,00	P		EP	0,00
		CP	0,00	PC	0,00	I	0,00	ECP	0,00	EC	0,00
		CS	0,00	TP	0,00	FPV	0,00			TR	0,00
Totale Programma 03	Sostegno all'occupazione	RS	0,00	PR	0,00	R	0,00			EP	0,00
		CP	0,00	PC	0,00	I	0,00	ECP	0,00	EC	0,00
		CS	15.827,14	TP	0,00	FPV	0,00			TR	0,00
TOTALE MISSIONE 15	Politiche per il lavoro e la formazione professionale	RS	0,00	PR	0,00	R	0,00			EP	0,00
		CP	0,00	PC	0,00	I	0,00	ECP	0,00	EC	0,00
		CS	15.827,14	TP	0,00	FPV	0,00			TR	0,00



CONTO DEL BILANCIO - GESTIONE DELLE SPESE

UTILIZZO DI CONTRIBUTI E TRASFERIMENTI DA PARTE DI ORGANISMI COMUNITARI E INTERNAZIONALI

MISSIONE, PROGRAMMA, TITOLO	DENOMINAZIONE	RESIDUI PASSIVI AL 01/01/2020 (RS)		PAGAMENTI IN C/RESIDUI (PR)		RIACCERTAMENTO RESIDUI (R)				RESIDUI PASSIVI DA ESERCIZI PRECEDENTI (EP=RS-PR+R)	
		PREVISIONI DEFINITIVE DI COMPETENZA (CP)		PAGAMENTI IN C/COMPETENZA (PC)		IMPEGNI (I)		ECONOMIE DI COMPETENZA (ECP=CP-I-FPV)		RESIDUI PASSIVI DA ESERCIZIO DI COMPETENZA (EC=I-PC)	
		PREVISIONI DEFINITIVE DI CASSA (CS)		TOTALE PAGAMENTI (TP=PR+PC)		FONDO PLURIENNALE VINCOLATO (FPV)				TOTALE RESIDUI PASSIVI DA RIPORTARE (TR=EP+EC)	
MISSIONE 17	Energia e diversificazione delle fonti energetiche										
1701 Programma 01	Fonti energetiche										
Titolo 1	Spese correnti	RS	34.177,90	PR	0,00	R	0,00	P		EP	34.177,90
		CP	0,00	PC	0,00	I	0,00	ECP	0,00	EC	0,00
		CS	41.272,32	TP	0,00	FPV	0,00			TR	34.177,90
Titolo 2	Spese in conto capitale	RS	0,00	PR	0,00	R	0,00	P		EP	0,00
		CP	0,00	PC	0,00	I	0,00	ECP	0,00	EC	0,00
		CS	0,00	TP	0,00	FPV	0,00			TR	0,00
Titolo 3	Spese per incremento attivita' finanziarie	RS	0,00	PR	0,00	R	0,00	P		EP	0,00
		CP	0,00	PC	0,00	I	0,00	ECP	0,00	EC	0,00
		CS	0,00	TP	0,00	FPV	0,00			TR	0,00
Totale Programma 01	Fonti energetiche	RS	34.177,90	PR	0,00	R	0,00			EP	34.177,90
		CP	0,00	PC	0,00	I	0,00	ECP	0,00	EC	0,00
		CS	41.272,32	TP	0,00	FPV	0,00			TR	34.177,90
TOTALE MISSIONE 17	Energia e diversificazione delle fonti energetiche	RS	34.177,90	PR	0,00	R	0,00			EP	34.177,90
		CP	0,00	PC	0,00	I	0,00	ECP	0,00	EC	0,00
		CS	41.272,32	TP	0,00	FPV	0,00			TR	34.177,90
TOTALE MISSIONI		RS	34.177,90	PR	0,00	R	0,00			EP	34.177,90
		CP	0,00	PC	0,00	I	0,00	ECP	0,00	EC	0,00
		CS	57.099,46	TP	0,00	FPV	0,00			TR	34.177,90



ACCERTAMENTI ASSUNTI NELL'ESERCIZIO DI RIFERIMENTO E NEGLI ESERCIZI PRECEDENTI IMPUTATI ALL'ANNO SUCCESSIVO CUI SI RIFERISCE IL RENDICONTO E SEGUENTI

TITOLI E TIPOLOGIE DI ENTRATA		2021		2022		Anni successivi
		Previsioni di competenza del bilancio pluriennale	Accertamenti	Previsioni di competenza del bilancio pluriennale	Accertamenti	Accertamenti
10101	TITOLO 1 - Entrate correnti di natura tributaria, contributiva e perequativa					
	Tipologia 101: Imposte, tasse e proventi assimilati	73.550.000,00	0,00	73.550.000,00	0,00	0,00
10102	Tipologia 102: Tributi destinati al finanziamento della sanità (solo per le Regioni)	0,00	0,00	0,00	0,00	0,00
10103	Tipologia 103: Tributi devoluti e regolati alle autonomie speciali (solo per le Regioni)	0,00	0,00	0,00	0,00	0,00
10104	Tipologia 104: Compartecipazioni di tributi	10.000,00	0,00	10.000,00	0,00	0,00
10301	Tipologia 301: Fondi perequativi da Amministrazioni Centrali	0,00	0,00	0,00	0,00	0,00
10302	Tipologia 302: Fondi perequativi dalla Regione o Provincia autonoma	0,00	0,00	0,00	0,00	0,00
10000	Totale TITOLO 1	73.560.000,00	0,00	73.560.000,00	0,00	0,00
	TITOLO 2 - Trasferimenti correnti					
20101	Tipologia 101: Trasferimenti correnti da Amministrazioni pubbliche	26.291.074,07	0,00	26.140.926,03	0,00	0,00
20102	Tipologia 102: Trasferimenti correnti da Famiglie	0,00	0,00	0,00	0,00	0,00
20103	Tipologia 103: Trasferimenti correnti da Imprese	105.000,00	0,00	105.000,00	0,00	0,00
20104	Tipologia 104: Trasferimenti correnti da Istituzioni Sociali Private	0,00	0,00	0,00	0,00	0,00
20105	Tipologia 105: Trasferimenti correnti dalla UE e dal Resto del Mondo	0,00	0,00	58.533,40	0,00	0,00
20000	Totale TITOLO 2	26.396.074,07	0,00	26.304.459,43	0,00	0,00
	TITOLO 3 - Entrate extratributarie					
30100	Tipologia 100: Vendita di beni e servizi e proventi derivanti dalla gestione dei beni	3.006.700,00	0,00	3.006.700,00	0,00	0,00
30200	Tipologia 200: Proventi derivanti dall'attività di controllo e repressione delle irregolarità e degli illeciti	1.038.000,00	0,00	1.038.000,00	0,00	0,00
30300	Tipologia 300: Interessi Attivi	100,00	0,00	100,00	0,00	0,00
30400	Tipologia 400: Altre entrate da redditi di capitale	0,00	0,00	0,00	0,00	0,00
30500	Tipologia 500: Rimborsi e altre entrate correnti	1.149.500,00	0,00	1.149.500,00	0,00	0,00
30000	Totale TITOLO 3	5.194.300,00	0,00	5.194.300,00	0,00	0,00
	TITOLO 4 - Entrate in conto capitale					
40100	Tipologia 100: Tributi in conto capitale	0,00	0,00	0,00	0,00	0,00
40200	Tipologia 200: Contributi agli investimenti	0,00	0,00	0,00	0,00	0,00
40300	Tipologia 300: Altri trasferimenti in conto capitale	4.203.712,34	0,00	4.203.712,34	0,00	0,00
40400	Tipologia 400: Entrate da alienazione di beni materiali e immateriali	3.365.000,00	0,00	200.000,00	0,00	0,00
40500	Tipologia 500: Altre entrate in conto capitale	0,00	0,00	0,00	0,00	0,00
40000	Totale TITOLO 4	7.568.712,34	0,00	4.403.712,34	0,00	0,00



ACCERTAMENTI ASSUNTI NELL'ESERCIZIO DI RIFERIMENTO E NEGLI ESERCIZI PRECEDENTI IMPUTATI ALL'ANNO SUCCESSIVO CUI SI RIFERISCE IL RENDICONTO E SEGUENTI

TITOLI E TIPOLOGIE DI ENTRATA		2021		2022		Anni successivi
		Previsioni di competenza del bilancio pluriennale	Accertamenti	Previsioni di competenza del bilancio pluriennale	Accertamenti	Accertamenti
	TITOLO 5 - Entrate da riduzioni di attività finanziarie					
50100	Tipologia 100: Alienazione di attività finanziarie	0,00	0,00	0,00	0,00	0,00
50200	Tipologia 200: Riscossione crediti di breve termine	0,00	0,00	0,00	0,00	0,00
50300	Tipologia 300: Riscossione crediti di medio-lungo termine	0,00	0,00	0,00	0,00	0,00
50400	Tipologia 400: Altre entrate per riduzione di attività finanziarie	2.000.000,00	0,00	2.000.000,00	0,00	0,00
50000	Totale TITOLO 5	2.000.000,00	0,00	2.000.000,00	0,00	0,00
	TITOLO 6 - Accensioni prestiti					
60100	Tipologia 100: Emissione di titoli obbligazionari	0,00	0,00	0,00	0,00	0,00
60200	Tipologia 200: Accensione Prestiti a breve termine	0,00	0,00	0,00	0,00	0,00
60300	Tipologia 300: Accensione Mutui e altri finanziamenti a medio lungo termine	0,00	0,00	0,00	0,00	0,00
60400	Tipologia 400: Altre forme di indebitamento	0,00	0,00	0,00	0,00	0,00
60000	Totale TITOLO 6	0,00	0,00	0,00	0,00	0,00
	TITOLO 9 - Entrate per conto terzi e partite di giro					
90100	Tipologia 100: Entrate per partite di giro	13.599.100,00	0,00	13.599.100,00	0,00	0,00
90200	Tipologia 200: Entrate per conto terzi	30.000,00	0,00	30.000,00	0,00	0,00
90000	Totale TITOLO 9	13.629.100,00	0,00	13.629.100,00	0,00	0,00
TOTALE ACCERTAMENTI		128.348.186,41	0,00	125.091.571,77	0,00	0,00



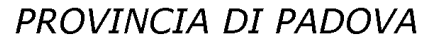
CONTO DEL BILANCIO - GESTIONE DELLE SPESE

MISSIONE, PROGRAMMA, TITOLO	DENOMINAZIONE	RESIDUI PASSIVI AL 01/01/2019 (RS)		PAGAMENTI IN C/RESIDUI (PR)		RIACCERTAMENTO RESIDUI (R)				RESIDUI PASSIVI DA ESERCIZI PRECEDENTI (EP=RS-PR+R)		
		PREVISIONI DEFINITIVE DI COMPETENZA (CP)		PAGAMENTI IN C/COMPETENZA (PC)		IMPEGNI (I)		ECONOMIE DI COMPETENZA (ECP=CP-I-FPV)		RESIDUI PASSIVI DA ESERCIZIO DI COMPETENZA (EC=I-PC)		
		PREVISIONI DEFINITIVE DI CASSA (CS)		TOTALE PAGAMENTI (TP=PR+PC)		FONDO PLURIENNALE VINCOLATO (FPV)				TOTALE RESIDUI PASSIVI DA RIPORTARE (TR=EP+EC)		
Disavanzo di Amministrazione		CP	0,00									
MISSIONE	01	Servizi istituzionali, generali e di gestione										
0101	Programma	01	Organi istituzionali									
Titolo 1	Spese correnti	RS	318.630,26	PR	181.621,60	R	-16.008,66			EP	121.000,00	
		CP	1.143.733,99	PC	622.516,88	I	914.156,80	ECP	216.577,19	EC	291.639,92	
		CS	1.456.268,54	TP	804.138,48	FPV	13.000,00			TR	412.639,92	
Titolo 2	Spese in conto capitale	RS	0,00	PR	0,00	R	0,00			EP	0,00	
		CP	0,00	PC	0,00	I	0,00	ECP	0,00	EC	0,00	
		CS	0,00	TP	0,00	FPV	0,00			TR	0,00	
Totale Programma	01	Organi istituzionali	RS	318.630,26	PR	181.621,60	R	-16.008,66			EP	121.000,00
			CP	1.143.733,99	PC	622.516,88	I	914.156,80	ECP	216.577,19	EC	291.639,92
			CS	1.456.268,54	TP	804.138,48	FPV	13.000,00			TR	412.639,92
0102	Programma	02	Segreteria generale									
Titolo 1	Spese correnti	RS	63.958,42	PR	58.381,24	R	-5.428,34			EP	148,84	
		CP	1.574.865,78	PC	1.385.132,36	I	1.446.346,58	ECP	76.687,66	EC	61.214,22	
		CS	1.638.824,20	TP	1.443.513,60	FPV	51.831,54			TR	61.363,06	
Titolo 2	Spese in conto capitale	RS	0,00	PR	0,00	R	0,00			EP	0,00	
		CP	0,00	PC	0,00	I	0,00	ECP	0,00	EC	0,00	
		CS	0,00	TP	0,00	FPV	0,00			TR	0,00	
Totale Programma	02	Segreteria generale	RS	63.958,42	PR	58.381,24	R	-5.428,34			EP	148,84
			CP	1.574.865,78	PC	1.385.132,36	I	1.446.346,58	ECP	76.687,66	EC	61.214,22
			CS	1.638.824,20	TP	1.443.513,60	FPV	51.831,54			TR	61.363,06



CONTO DEL BILANCIO - GESTIONE DELLE SPESE

MISSIONE, PROGRAMMA, TITOLO	DENOMINAZIONE	RESIDUI PASSIVI AL 01/01/2019 (RS)		PAGAMENTI IN C/RESIDUI (PR)		RIACCERTAMENTO RESIDUI (R)				RESIDUI PASSIVI DA ESERCIZI PRECEDENTI (EP=RS-PR+R)	
		PREVISIONI DEFINITIVE DI COMPETENZA (CP)		PAGAMENTI IN C/COMPETENZA (PC)		IMPEGNI (I)		ECONOMIE DI COMPETENZA (ECP=CP-I-FPV)		RESIDUI PASSIVI DA ESERCIZIO DI COMPETENZA (EC=I-PC)	
		PREVISIONI DEFINITIVE DI CASSA (CS)		TOTALE PAGAMENTI (TP=PR+PC)		FONDO PLURIENNALE VINCOLATO (FPV)				TOTALE RESIDUI PASSIVI DA RIPORTARE (TR=EP+EC)	
0103	Programma 03	Gestione economica, finanziaria, programmazione e provveditorato									
Titolo 1	Spese correnti	RS	21.731.826,56	PR	21.700.558,11	R	-28.835,27			EP	2.433,18
		CP	29.748.693,57	PC	10.662.145,53	I	29.581.671,02	ECP	167.022,55	EC	18.919.525,49
		CS	51.466.271,44	TP	32.362.703,64	FPV	0,00			TR	18.921.958,67
Titolo 2	Spese in conto capitale	RS	0,00	PR	0,00	R	0,00			EP	0,00
		CP	5.000,00	PC	4.989,80	I	4.989,80	ECP	10,20	EC	0,00
		CS	5.000,00	TP	4.989,80	FPV	0,00			TR	0,00
Titolo 3	Spese per incremento attivita' finanziarie	RS	0,00	PR	0,00	R	0,00			EP	0,00
		CP	2.000.000,00	PC	1.000.000,00	I	1.000.000,00	ECP	1.000.000,00	EC	0,00
		CS	2.000.000,00	TP	1.000.000,00	FPV	0,00			TR	0,00
Totale Programma	03 Gestione economica, finanziaria, programmazione e provveditorato	RS	21.731.826,56	PR	21.700.558,11	R	-28.835,27			EP	2.433,18
		CP	31.753.693,57	PC	11.667.135,33	I	30.586.660,82	ECP	1.167.032,75	EC	18.919.525,49
		CS	53.471.271,44	TP	33.367.693,44	FPV	0,00			TR	18.921.958,67
0104	Programma 04	Gestione delle entrate tributarie e servizi fiscali									
Titolo 1	Spese correnti	RS	140,20	PR	140,20	R	0,00			EP	0,00
		CP	151.242,52	PC	124.902,84	I	128.967,07	ECP	22.275,45	EC	4.064,23
		CS	151.382,72	TP	125.043,04	FPV	0,00			TR	4.064,23
Titolo 2	Spese in conto capitale	RS	0,00	PR	0,00	R	0,00			EP	0,00
		CP	0,00	PC	0,00	I	0,00	ECP	0,00	EC	0,00
		CS	0,00	TP	0,00	FPV	0,00			TR	0,00



CONTO DEL BILANCIO - GESTIONE DELLE SPESE

MISSIONE, PROGRAMMA, TITOLO	DENOMINAZIONE	RESIDUI PASSIVI AL 01/01/2019 (RS)		PAGAMENTI IN C/RESIDUI (PR)		RIACCERTAMENTO RESIDUI (R)				RESIDUI PASSIVI DA ESERCIZI PRECEDENTI (EP=RS-PR+R)			
		PREVISIONI DEFINITIVE DI COMPETENZA (CP)		PAGAMENTI IN C/COMPETENZA (PC)		IMPEGNI (I)		ECONOMIE DI COMPETENZA (ECP=CP-I-FPV)		RESIDUI PASSIVI DA ESERCIZIO DI COMPETENZA (EC=I-PC)			
		PREVISIONI DEFINITIVE DI CASSA (CS)		TOTALE PAGAMENTI (TP=PR+PC)		FONDO PLURIENNALE VINCOLATO (FPV)				TOTALE RESIDUI PASSIVI DA RIPORTARE (TR=EP+EC)			
Totale Programma	04	Gestione delle entrate tributarie e servizi fiscali		RS	140,20	PR	140,20	R	0,00		EP	0,00	
				CP	151.242,52	PC	124.902,84	I	128.967,07	ECP	22.275,45	EC	4.064,23
				CS	151.382,72	TP	125.043,04	FPV	0,00			TR	4.064,23
0105	Programma	05	Gestione dei beni demaniali e patrimoniali										
Titolo 1	Spese correnti	RS	219.706,26	PR	198.752,33	R	-19.191,35				EP	1.762,58	
		CP	3.118.077,42	PC	2.252.258,45	I	2.534.421,97	ECP	579.851,67		EC	282.163,52	
		CS	3.334.595,98	TP	2.451.010,78	FPV	3.803,78				TR	283.926,10	
Titolo 2	Spese in conto capitale	RS	27.565,90	PR	27.565,90	R	0,00				EP	0,00	
		CP	18.110,00	PC	10.641,89	I	14.799,48	ECP	3.310,52		EC	4.157,59	
		CS	45.675,90	TP	38.207,79	FPV	0,00				TR	4.157,59	
Totale Programma	05	Gestione dei beni demaniali e patrimoniali		RS	247.272,16	PR	226.318,23	R	-19.191,35		EP	1.762,58	
				CP	3.136.187,42	PC	2.262.900,34	I	2.549.221,45	ECP	583.162,19	EC	286.321,11
				CS	3.380.271,88	TP	2.489.218,57	FPV	3.803,78			TR	288.083,69
0106	Programma	06	Ufficio tecnico										
Titolo 1	Spese correnti	RS	0,00	PR	0,00	R	0,00				EP	0,00	
		CP	0,00	PC	0,00	I	0,00	ECP	0,00		EC	0,00	
		CS	0,00	TP	0,00	FPV	0,00				TR	0,00	
Titolo 2	Spese in conto capitale	RS	363.827,13	PR	212.109,89	R	-15.964,07				EP	135.753,17	
		CP	1.857.743,00	PC	6.572,38	I	306.782,03	ECP	778.434,66		EC	300.209,65	
		CS	1.226.969,04	TP	218.682,27	FPV	772.526,31				TR	435.962,82	
Totale Programma	06	Ufficio tecnico		RS	363.827,13	PR	212.109,89	R	-15.964,07		EP	135.753,17	
				CP	1.857.743,00	PC	6.572,38	I	306.782,03	ECP	778.434,66	EC	300.209,65
				CS	1.226.969,04	TP	218.682,27	FPV	772.526,31			TR	435.962,82
0107	Programma	07	Elezioni e consultazioni popolari - Anagrafe e stato civile										



CONTO DEL BILANCIO - GESTIONE DELLE SPESE

MISSIONE, PROGRAMMA, TITOLO	DENOMINAZIONE	RESIDUI PASSIVI AL 01/01/2019 (RS)		PAGAMENTI IN C/RESIDUI (PR)		RIACCERTAMENTO RESIDUI (R)		RESIDUI PASSIVI DA ESERCIZI PRECEDENTI (EP=RS-PR+R)				
		PREVISIONI DEFINITIVE DI COMPETENZA (CP)		PAGAMENTI IN C/COMPETENZA (PC)		IMPEGNI (I)		ECONOMIE DI COMPETENZA (ECP=CP-I-FPV)		RESIDUI PASSIVI DA ESERCIZIO DI COMPETENZA (EC=I-PC)		
		PREVISIONI DEFINITIVE DI CASSA (CS)		TOTALE PAGAMENTI (TP=PR+PC)		FONDO PLURIENNALE VINCOLATO (FPV)				TOTALE RESIDUI PASSIVI DA RIPORTARE (TR=EP+EC)		
Titolo 1	Spese correnti	RS	0,00	PR	0,00	R	0,00			EP	0,00	
		CP	0,00	PC	0,00	I	0,00	ECP	0,00	EC	0,00	
		CS	0,00	TP	0,00	FPV	0,00			TR	0,00	
Titolo 2	Spese in conto capitale	RS	0,00	PR	0,00	R	0,00			EP	0,00	
		CP	0,00	PC	0,00	I	0,00	ECP	0,00	EC	0,00	
		CS	0,00	TP	0,00	FPV	0,00			TR	0,00	
Totale Programma	07	Elezioni e consultazioni popolari - Anagrafe e stato civile	RS	0,00	PR	0,00	R	0,00			EP	0,00
			CP	0,00	PC	0,00	I	0,00	ECP	0,00	EC	0,00
			CS	0,00	TP	0,00	FPV	0,00			TR	0,00
0108	Programma	08	Statistica e sistemi informativi									
Titolo 1	Spese correnti	RS	222.174,91	PR	202.793,18	R	-13.809,40			EP	5.572,33	
		CP	1.722.247,57	PC	1.316.106,96	I	1.555.486,72	ECP	163.760,85	EC	239.379,76	
		CS	1.944.385,92	TP	1.518.900,14	FPV	3.000,00			TR	244.952,09	
Titolo 2	Spese in conto capitale	RS	96.937,08	PR	85.945,54	R	0,00			EP	10.991,54	
		CP	140.000,00	PC	0,00	I	115.841,52	ECP	24.158,48	EC	115.841,52	
		CS	236.937,08	TP	85.945,54	FPV	0,00			TR	126.833,06	
Totale Programma	08	Statistica e sistemi informativi	RS	319.111,99	PR	288.738,72	R	-13.809,40			EP	16.563,87
			CP	1.862.247,57	PC	1.316.106,96	I	1.671.328,24	ECP	187.919,33	EC	355.221,28
			CS	2.181.323,00	TP	1.604.845,68	FPV	3.000,00			TR	371.785,15
0109	Programma	09	Assistenza tecnico-amministrativa agli enti locali									
Titolo 1	Spese correnti	RS	146.865,53	PR	121.146,86	R	-25.718,67			EP	0,00	
		CP	514.555,00	PC	286.462,27	I	424.150,97	ECP	90.404,03	EC	137.688,70	
		CS	661.420,53	TP	407.609,13	FPV	0,00			TR	137.688,70	



CONTO DEL BILANCIO - GESTIONE DELLE SPESE

MISSIONE, PROGRAMMA, TITOLO	DENOMINAZIONE	RESIDUI PASSIVI AL 01/01/2019 (RS)		PAGAMENTI IN C/RESIDUI (PR)		RIACCERTAMENTO RESIDUI (R)				RESIDUI PASSIVI DA ESERCIZI PRECEDENTI (EP=RS-PR+R)		
		PREVISIONI DEFINITIVE DI COMPETENZA (CP)		PAGAMENTI IN C/COMPETENZA (PC)		IMPEGNI (I)		ECONOMIE DI COMPETENZA (ECP=CP-I-FPV)		RESIDUI PASSIVI DA ESERCIZIO DI COMPETENZA (EC=I-PC)		
		PREVISIONI DEFINITIVE DI CASSA (CS)		TOTALE PAGAMENTI (TP=PR+PC)		FONDO PLURIENNALE VINCOLATO (FPV)				TOTALE RESIDUI PASSIVI DA RIPORTARE (TR=EP+EC)		
Titolo 2	Spese in conto capitale	RS	34.999,31	PR	34.999,31	R	0,00			EP	0,00	
		CP	130.000,00	PC	0,00	I	101.911,84	ECP	28.088,16	EC	101.911,84	
		CS	164.999,31	TP	34.999,31	FPV	0,00			TR	101.911,84	
Totale Programma	09 Assistenza tecnico-amministrativa agli enti locali	RS	181.864,84	PR	156.146,17	R	-25.718,67			EP	0,00	
		CP	644.555,00	PC	286.462,27	I	526.062,81	ECP	118.492,19	EC	239.600,54	
		CS	826.419,84	TP	442.608,44	FPV	0,00			TR	239.600,54	
0110	Programma	10	Risorse umane									
Titolo 1	Spese correnti	RS	57.041,80	PR	26.818,79	R	-30.223,01			EP	0,00	
		CP	1.146.554,18	PC	754.912,19	I	857.195,23	ECP	279.007,35	EC	102.283,04	
		CS	1.203.595,97	TP	781.730,98	FPV	10.351,60			TR	102.283,04	
Titolo 2	Spese in conto capitale	RS	0,00	PR	0,00	R	0,00			EP	0,00	
		CP	0,00	PC	0,00	I	0,00	ECP	0,00	EC	0,00	
		CS	0,00	TP	0,00	FPV	0,00			TR	0,00	
Totale Programma	10	Risorse umane	RS	57.041,80	PR	26.818,79	R	-30.223,01			EP	0,00
			CP	1.146.554,18	PC	754.912,19	I	857.195,23	ECP	279.007,35	EC	102.283,04
			CS	1.203.595,97	TP	781.730,98	FPV	10.351,60			TR	102.283,04
0111	Programma	11	Altri servizi generali									
Titolo 1	Spese correnti	RS	368.355,81	PR	357.810,72	R	-10.545,09			EP	0,00	
		CP	378.214,34	PC	226.521,24	I	243.129,45	ECP	51.429,55	EC	16.608,21	
		CS	746.570,15	TP	584.331,96	FPV	83.655,34			TR	16.608,21	
Titolo 2	Spese in conto capitale	RS	0,00	PR	0,00	R	0,00			EP	0,00	
		CP	0,00	PC	0,00	I	0,00	ECP	0,00	EC	0,00	
		CS	0,00	TP	0,00	FPV	0,00			TR	0,00	



CONTO DEL BILANCIO - GESTIONE DELLE SPESE

MISSIONE, PROGRAMMA, TITOLO	DENOMINAZIONE	RESIDUI PASSIVI AL 01/01/2019 (RS)		PAGAMENTI IN C/RESIDUI (PR)		RIACCERTAMENTO RESIDUI (R)		RESIDUI PASSIVI DA ESERCIZI PRECEDENTI (EP=RS-PR+R)	
		PREVISIONI DEFINITIVE DI COMPETENZA (CP)		PAGAMENTI IN C/COMPETENZA (PC)		IMPEGNI (I)		ECONOMIE DI COMPETENZA (ECP=CP-I-FPV)	
		PREVISIONI DEFINITIVE DI CASSA (CS)		TOTALE PAGAMENTI (TP=PR+PC)		FONDO PLURIENNALE VINCOLATO (FPV)		TOTALE RESIDUI PASSIVI DA RIPORTARE (TR=EP+EC)	
Totale Programma 11	Altri servizi generali	RS	368.355,81	PR	357.810,72	R	-10.545,09	EP	0,00
		CP	378.214,34	PC	226.521,24	I	243.129,45	ECP	51.429,55
		CS	746.570,15	TP	584.331,96	FPV	83.655,34	TR	16.608,21
TOTALE MISSIONE 01	Servizi istituzionali, generali e di gestione	RS	23.652.029,17	PR	23.208.643,67	R	-165.723,86	EP	277.661,64
		CP	43.649.037,37	PC	18.653.162,79	I	39.229.850,48	ECP	3.481.018,32
		CS	66.282.896,78	TP	41.861.806,46	FPV	938.168,57	TR	20.854.349,33



CONTO DEL BILANCIO - GESTIONE DELLE SPESE

MISSIONE, PROGRAMMA, TITOLO	DENOMINAZIONE	RESIDUI PASSIVI AL 01/01/2019 (RS)		PAGAMENTI IN C/RESIDUI (PR)		RIACCERTAMENTO RESIDUI (R)				RESIDUI PASSIVI DA ESERCIZI PRECEDENTI (EP=RS-PR+R)		
		PREVISIONI DEFINITIVE DI COMPETENZA (CP)		PAGAMENTI IN C/COMPETENZA (PC)		IMPEGNI (I)		ECONOMIE DI COMPETENZA (ECP=CP-I-FPV)		RESIDUI PASSIVI DA ESERCIZIO DI COMPETENZA (EC=I-PC)		
		PREVISIONI DEFINITIVE DI CASSA (CS)		TOTALE PAGAMENTI (TP=PR+PC)		FONDO PLURIENNALE VINCOLATO (FPV)				TOTALE RESIDUI PASSIVI DA RIPORTARE (TR=EP+EC)		
MISSIONE 02 Giustizia												
0201	Programma	01	Uffici giudiziari									
Titolo 1	Spese correnti	RS	0,00	PR	0,00	R	0,00			EP	0,00	
		CP	0,00	PC	0,00	I	0,00	ECP	0,00	EC	0,00	
		CS	0,00	TP	0,00	FPV	0,00			TR	0,00	
Titolo 2	Spese in conto capitale	RS	0,00	PR	0,00	R	0,00			EP	0,00	
		CP	0,00	PC	0,00	I	0,00	ECP	0,00	EC	0,00	
		CS	0,00	TP	0,00	FPV	0,00			TR	0,00	
Totale Programma	01	Uffici giudiziari	RS	0,00	PR	0,00	R	0,00			EP	0,00
			CP	0,00	PC	0,00	I	0,00	ECP	0,00	EC	0,00
			CS	0,00	TP	0,00	FPV	0,00			TR	0,00
0202	Programma	02	Casa circondariale ed altri servizi									
Titolo 1	Spese correnti	RS	0,00	PR	0,00	R	0,00			EP	0,00	
		CP	0,00	PC	0,00	I	0,00	ECP	0,00	EC	0,00	
		CS	0,00	TP	0,00	FPV	0,00			TR	0,00	
Titolo 2	Spese in conto capitale	RS	0,00	PR	0,00	R	0,00			EP	0,00	
		CP	0,00	PC	0,00	I	0,00	ECP	0,00	EC	0,00	
		CS	0,00	TP	0,00	FPV	0,00			TR	0,00	
Totale Programma	02	Casa circondariale ed altri servizi	RS	0,00	PR	0,00	R	0,00			EP	0,00
			CP	0,00	PC	0,00	I	0,00	ECP	0,00	EC	0,00
			CS	0,00	TP	0,00	FPV	0,00			TR	0,00
TOTALE MISSIONE 02		Giustizia		RS	0,00	PR	0,00	R	0,00	EP	0,00	
				CP	0,00	PC	0,00	I	0,00	ECP	0,00	
				CS	0,00	TP	0,00	FPV	0,00	TR	0,00	



CONTO DEL BILANCIO - GESTIONE DELLE SPESE

MISSIONE, PROGRAMMA, TITOLO	DENOMINAZIONE	RESIDUI PASSIVI AL 01/01/2019 (RS)		PAGAMENTI IN C/RESIDUI (PR)		RIACCERTAMENTO RESIDUI (R)				RESIDUI PASSIVI DA ESERCIZI PRECEDENTI (EP=RS-PR+R)		
		PREVISIONI DEFINITIVE DI COMPETENZA (CP)		PAGAMENTI IN C/COMPETENZA (PC)		IMPEGNI (I)		ECONOMIE DI COMPETENZA (ECP=CP-I-FPV)		RESIDUI PASSIVI DA ESERCIZIO DI COMPETENZA (EC=I-PC)		
		PREVISIONI DEFINITIVE DI CASSA (CS)		TOTALE PAGAMENTI (TP=PR+PC)		FONDO PLURIENNALE VINCOLATO (FPV)				TOTALE RESIDUI PASSIVI DA RIPORTARE (TR=EP+EC)		
MISSIONE 03 Ordine pubblico e sicurezza												
0301	Programma	01	Polizia locale e amministrativa									
Titolo 1	Spese correnti	RS	4.941,00	PR	4.941,00	R	0,00			EP	0,00	
		CP	705.812,18	PC	579.154,31	I	599.284,80	ECP	106.527,38	EC	20.130,49	
		CS	710.753,18	TP	584.095,31	FPV	0,00			TR	20.130,49	
Titolo 2	Spese in conto capitale	RS	0,00	PR	0,00	R	0,00			EP	0,00	
		CP	2.500,00	PC	0,00	I	0,00	ECP	2.500,00	EC	0,00	
		CS	2.500,00	TP	0,00	FPV	0,00			TR	0,00	
Titolo 3	Spese per incremento attivita' finanziarie	RS	0,00	PR	0,00	R	0,00			EP	0,00	
		CP	0,00	PC	0,00	I	0,00	ECP	0,00	EC	0,00	
		CS	0,00	TP	0,00	FPV	0,00			TR	0,00	
Totale Programma	01	Polizia locale e amministrativa	RS	4.941,00	PR	4.941,00	R	0,00			EP	0,00
			CP	708.312,18	PC	579.154,31	I	599.284,80	ECP	109.027,38	EC	20.130,49
			CS	713.253,18	TP	584.095,31	FPV	0,00			TR	20.130,49
0302	Programma	02	Sistema integrato di sicurezza urbana									
Titolo 1	Spese correnti	RS	0,00	PR	0,00	R	0,00			EP	0,00	
		CP	0,00	PC	0,00	I	0,00	ECP	0,00	EC	0,00	
		CS	0,00	TP	0,00	FPV	0,00			TR	0,00	
Titolo 2	Spese in conto capitale	RS	0,00	PR	0,00	R	0,00			EP	0,00	
		CP	0,00	PC	0,00	I	0,00	ECP	0,00	EC	0,00	
		CS	0,00	TP	0,00	FPV	0,00			TR	0,00	



CONTO DEL BILANCIO - GESTIONE DELLE SPESE

MISSIONE, PROGRAMMA, TITOLO	DENOMINAZIONE	RESIDUI PASSIVI AL 01/01/2019 (RS)		PAGAMENTI IN C/RESIDUI (PR)		RIACCERTAMENTO RESIDUI (R)		RESIDUI PASSIVI DA ESERCIZI PRECEDENTI (EP=RS-PR+R)	
		PREVISIONI DEFINITIVE DI COMPETENZA (CP)		PAGAMENTI IN C/COMPETENZA (PC)		IMPEGNI (I)		ECONOMIE DI COMPETENZA (ECP=CP-I-FPV)	
		PREVISIONI DEFINITIVE DI CASSA (CS)		TOTALE PAGAMENTI (TP=PR+PC)		FONDO PLURIENNALE VINCOLATO (FPV)		TOTALE RESIDUI PASSIVI DA RIPORTARE (TR=EP+EC)	
Titolo 3	Spese per incremento attivita' finanziarie	RS	0,00	PR	0,00	R	0,00	EP	0,00
		CP	0,00	PC	0,00	I	0,00	ECP	0,00
		CS	0,00	TP	0,00	FPV	0,00	TR	0,00
Totale Programma 02	Sistema integrato di sicurezza urbana	RS	0,00	PR	0,00	R	0,00	EP	0,00
		CP	0,00	PC	0,00	I	0,00	ECP	0,00
		CS	0,00	TP	0,00	FPV	0,00	TR	0,00
TOTALE MISSIONE 03	Ordine pubblico e sicurezza	RS	4.941,00	PR	4.941,00	R	0,00	EP	0,00
		CP	708.312,18	PC	579.154,31	I	599.284,80	ECP	109.027,38
		CS	713.253,18	TP	584.095,31	FPV	0,00	TR	20.130,49



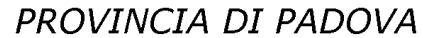
CONTO DEL BILANCIO - GESTIONE DELLE SPESE

MISSIONE, PROGRAMMA, TITOLO	DENOMINAZIONE	RESIDUI PASSIVI AL 01/01/2019 (RS)		PAGAMENTI IN C/RESIDUI (PR)		RIACCERTAMENTO RESIDUI (R)				RESIDUI PASSIVI DA ESERCIZI PRECEDENTI (EP=RS-PR+R)			
		PREVISIONI DEFINITIVE DI COMPETENZA (CP)		PAGAMENTI IN C/COMPETENZA (PC)		IMPEGNI (I)		ECONOMIE DI COMPETENZA (ECP=CP-I-FPV)		RESIDUI PASSIVI DA ESERCIZIO DI COMPETENZA (EC=I-PC)			
		PREVISIONI DEFINITIVE DI CASSA (CS)		TOTALE PAGAMENTI (TP=PR+PC)		FONDO PLURIENNALE VINCOLATO (FPV)				TOTALE RESIDUI PASSIVI DA RIPORTARE (TR=EP+EC)			
MISSIONE	04	Istruzione e diritto allo studio											
0401	Programma	01	Istruzione prescolastica										
Titolo 1		Spese correnti		RS	0,00	PR	0,00	R	0,00		EP	0,00	
				CP	0,00	PC	0,00	I	0,00	ECP	0,00	EC	0,00
				CS	0,00	TP	0,00	FPV	0,00			TR	0,00
Titolo 2		Spese in conto capitale		RS	0,00	PR	0,00	R	0,00		EP	0,00	
				CP	0,00	PC	0,00	I	0,00	ECP	0,00	EC	0,00
				CS	0,00	TP	0,00	FPV	0,00			TR	0,00
Titolo 3		Spese per incremento attivita' finanziarie		RS	0,00	PR	0,00	R	0,00		EP	0,00	
				CP	0,00	PC	0,00	I	0,00	ECP	0,00	EC	0,00
				CS	0,00	TP	0,00	FPV	0,00			TR	0,00
Totale Programma		01	Istruzione prescolastica	RS	0,00	PR	0,00	R	0,00		EP	0,00	
				CP	0,00	PC	0,00	I	0,00	ECP	0,00	EC	0,00
				CS	0,00	TP	0,00	FPV	0,00			TR	0,00
0402	Programma	02	Altri ordini di istruzione non universitaria										
Titolo 1		Spese correnti		RS	1.219.531,94	PR	1.140.987,50	R	-23.982,35		EP	54.562,09	
				CP	9.930.620,10	PC	6.361.645,38	I	8.619.494,48	ECP	1.215.941,52	EC	2.257.849,10
				CS	11.017.510,81	TP	7.502.632,88	FPV	95.184,10			TR	2.312.411,19
Titolo 2		Spese in conto capitale		RS	3.200.009,74	PR	1.178.952,58	R	-1.006.281,53		EP	1.014.775,63	
				CP	21.691.569,42	PC	1.924.661,97	I	2.832.343,13	ECP	3.694.977,62	EC	907.681,16
				CS	17.012.830,03	TP	3.103.614,55	FPV	15.164.248,67			TR	1.922.456,79



CONTO DEL BILANCIO - GESTIONE DELLE SPESE

MISSIONE, PROGRAMMA, TITOLO	DENOMINAZIONE	RESIDUI PASSIVI AL 01/01/2019 (RS)		PAGAMENTI IN C/RESIDUI (PR)		RIACCERTAMENTO RESIDUI (R)			RESIDUI PASSIVI DA ESERCIZI PRECEDENTI (EP=RS-PR+R)		
		PREVISIONI DEFINITIVE DI COMPETENZA (CP)		PAGAMENTI IN C/COMPETENZA (PC)		IMPEGNI (I)		ECONOMIE DI COMPETENZA (ECP=CP-I-FPV)		RESIDUI PASSIVI DA ESERCIZIO DI COMPETENZA (EC=I-PC)	
		PREVISIONI DEFINITIVE DI CASSA (CS)		TOTALE PAGAMENTI (TP=PR+PC)		FONDO PLURIENNALE VINCOLATO (FPV)			TOTALE RESIDUI PASSIVI DA RIPORTARE (TR=EP+EC)		
Titolo 3	Spese per incremento attivita' finanziarie	RS	0,00	PR	0,00	R	0,00			EP	0,00
		CP	0,00	PC	0,00	I	0,00	ECP	0,00	EC	0,00
		CS	0,00	TP	0,00	FPV	0,00			TR	0,00
Totale Programma 02	Altri ordini di istruzione non universitaria	RS	4.419.541,68	PR	2.319.940,08	R	-1.030.263,88			EP	1.069.337,72
		CP	31.622.189,52	PC	8.286.307,35	I	11.451.837,61	ECP	4.910.919,14	EC	3.165.530,26
		CS	28.030.340,84	TP	10.606.247,43	FPV	15.259.432,77			TR	4.234.867,98
0404	Programma 04	Istruzione universitaria									
Titolo 1	Spese correnti	RS	0,00	PR	0,00	R	0,00			EP	0,00
		CP	0,00	PC	0,00	I	0,00	ECP	0,00	EC	0,00
		CS	0,00	TP	0,00	FPV	0,00			TR	0,00
Titolo 2	Spese in conto capitale	RS	0,00	PR	0,00	R	0,00			EP	0,00
		CP	0,00	PC	0,00	I	0,00	ECP	0,00	EC	0,00
		CS	0,00	TP	0,00	FPV	0,00			TR	0,00
Titolo 3	Spese per incremento attivita' finanziarie	RS	0,00	PR	0,00	R	0,00			EP	0,00
		CP	0,00	PC	0,00	I	0,00	ECP	0,00	EC	0,00
		CS	0,00	TP	0,00	FPV	0,00			TR	0,00
Totale Programma 04	Istruzione universitaria	RS	0,00	PR	0,00	R	0,00			EP	0,00
		CP	0,00	PC	0,00	I	0,00	ECP	0,00	EC	0,00
		CS	0,00	TP	0,00	FPV	0,00			TR	0,00
0405	Programma 05	Istruzione tecnica superiore									
Titolo 1	Spese correnti	RS	0,00	PR	0,00	R	0,00			EP	0,00
		CP	0,00	PC	0,00	I	0,00	ECP	0,00	EC	0,00
		CS	0,00	TP	0,00	FPV	0,00			TR	0,00



CONTO DEL BILANCIO - GESTIONE DELLE SPESE

MISSIONE, PROGRAMMA, TITOLO	DENOMINAZIONE	RESIDUI PASSIVI AL 01/01/2019 (RS)		PAGAMENTI IN C/RESIDUI (PR)		RIACCERTAMENTO RESIDUI (R)				RESIDUI PASSIVI DA ESERCIZI PRECEDENTI (EP=RS-PR+R)	
		PREVISIONI DEFINITIVE DI COMPETENZA (CP)		PAGAMENTI IN C/COMPETENZA (PC)		IMPEGNI (I)		ECONOMIE DI COMPETENZA (ECP=CP-I-FPV)		RESIDUI PASSIVI DA ESERCIZIO DI COMPETENZA (EC=I-PC)	
		PREVISIONI DEFINITIVE DI CASSA (CS)		TOTALE PAGAMENTI (TP=PR+PC)		FONDO PLURIENNALE VINCOLATO (FPV)				TOTALE RESIDUI PASSIVI DA RIPORTARE (TR=EP+EC)	
Titolo 2	Spese in conto capitale	RS	0,00	PR	0,00	R	0,00			EP	0,00
		CP	0,00	PC	0,00	I	0,00	ECP	0,00	EC	0,00
		CS	0,00	TP	0,00	FPV	0,00			TR	0,00
Titolo 3	Spese per incremento attivita' finanziarie	RS	0,00	PR	0,00	R	0,00			EP	0,00
		CP	0,00	PC	0,00	I	0,00	ECP	0,00	EC	0,00
		CS	0,00	TP	0,00	FPV	0,00			TR	0,00
Totale Programma	05 Istruzione tecnica superiore	RS	0,00	PR	0,00	R	0,00			EP	0,00
		CP	0,00	PC	0,00	I	0,00	ECP	0,00	EC	0,00
		CS	0,00	TP	0,00	FPV	0,00			TR	0,00
0406	Programma	06	Servizi ausiliari all'istruzione								
Titolo 1	Spese correnti	RS	34.574,00	PR	13.816,00	R	-20.758,00			EP	0,00
		CP	145.000,00	PC	112.823,22	I	124.949,52	ECP	20.050,48	EC	12.126,30
		CS	179.574,00	TP	126.639,22	FPV	0,00			TR	12.126,30
Titolo 2	Spese in conto capitale	RS	0,00	PR	0,00	R	0,00			EP	0,00
		CP	0,00	PC	0,00	I	0,00	ECP	0,00	EC	0,00
		CS	0,00	TP	0,00	FPV	0,00			TR	0,00
Titolo 3	Spese per incremento attivita' finanziarie	RS	0,00	PR	0,00	R	0,00			EP	0,00
		CP	0,00	PC	0,00	I	0,00	ECP	0,00	EC	0,00
		CS	0,00	TP	0,00	FPV	0,00			TR	0,00
Totale Programma	06 Servizi ausiliari all'istruzione	RS	34.574,00	PR	13.816,00	R	-20.758,00			EP	0,00
		CP	145.000,00	PC	112.823,22	I	124.949,52	ECP	20.050,48	EC	12.126,30
		CS	179.574,00	TP	126.639,22	FPV	0,00			TR	12.126,30
0407	Programma	07	Diritto allo studio								



CONTO DEL BILANCIO - GESTIONE DELLE SPESE

MISSIONE, PROGRAMMA, TITOLO	DENOMINAZIONE	RESIDUI PASSIVI AL 01/01/2019 (RS)		PAGAMENTI IN C/RESIDUI (PR)		RIACCERTAMENTO RESIDUI (R)		RESIDUI PASSIVI DA ESERCIZI PRECEDENTI (EP=RS-PR+R)			
		PREVISIONI DEFINITIVE DI COMPETENZA (CP)		PAGAMENTI IN C/COMPETENZA (PC)		IMPEGNI (I)		ECONOMIE DI COMPETENZA (ECP=CP-I-FPV)		RESIDUI PASSIVI DA ESERCIZIO DI COMPETENZA (EC=I-PC)	
		PREVISIONI DEFINITIVE DI CASSA (CS)		TOTALE PAGAMENTI (TP=PR+PC)		FONDO PLURIENNALE VINCOLATO (FPV)				TOTALE RESIDUI PASSIVI DA RIPORTARE (TR=EP+EC)	
Titolo 1	Spese correnti	RS	0,00	PR	0,00	R	0,00			EP	0,00
		CP	0,00	PC	0,00	I	0,00	ECP	0,00	EC	0,00
		CS	0,00	TP	0,00	FPV	0,00			TR	0,00
Titolo 2	Spese in conto capitale	RS	0,00	PR	0,00	R	0,00			EP	0,00
		CP	0,00	PC	0,00	I	0,00	ECP	0,00	EC	0,00
		CS	0,00	TP	0,00	FPV	0,00			TR	0,00
Titolo 3	Spese per incremento attivita' finanziarie	RS	0,00	PR	0,00	R	0,00			EP	0,00
		CP	0,00	PC	0,00	I	0,00	ECP	0,00	EC	0,00
		CS	0,00	TP	0,00	FPV	0,00			TR	0,00
Totale Programma 07	Diritto allo studio	RS	0,00	PR	0,00	R	0,00			EP	0,00
		CP	0,00	PC	0,00	I	0,00	ECP	0,00	EC	0,00
		CS	0,00	TP	0,00	FPV	0,00			TR	0,00
TOTALE MISSIONE 04	Istruzione e diritto allo studio	RS	4.454.115,68	PR	2.333.756,08	R	-1.051.021,88			EP	1.069.337,72
		CP	31.767.189,52	PC	8.399.130,57	I	11.576.787,13	ECP	4.930.969,62	EC	3.177.656,56
		CS	28.209.914,84	TP	10.732.886,65	FPV	15.259.432,77			TR	4.246.994,28



CONTO DEL BILANCIO - GESTIONE DELLE SPESE

MISSIONE, PROGRAMMA, TITOLO			DENOMINAZIONE		RESIDUI PASSIVI AL 01/01/2019 (RS)		PAGAMENTI IN C/RESIDUI (PR)		RIACCERTAMENTO RESIDUI (R)				RESIDUI PASSIVI DA ESERCIZI PRECEDENTI (EP=RS-PR+R)	
					PREVISIONI DEFINITIVE DI COMPETENZA (CP)		PAGAMENTI IN C/COMPETENZA (PC)		IMPEGNI (I)		ECONOMIE DI COMPETENZA (ECP=CP-I-FPV)		RESIDUI PASSIVI DA ESERCIZIO DI COMPETENZA (EC=I-PC)	
					PREVISIONI DEFINITIVE DI CASSA (CS)		TOTALE PAGAMENTI (TP=PR+PC)		FONDO PLURIENNALE VINCOLATO (FPV)				TOTALE RESIDUI PASSIVI DA RIPORTARE (TR=EP+EC)	
MISSIONE 05			Tutela e valorizzazione dei beni e delle attività culturali											
0501 Programma 01			Valorizzazione dei beni di interesse storico											
Titolo 1			Spese correnti		RS	0,00	PR	0,00	R	0,00	ECP	0,00	EP	0,00
					CP	0,00	PC	0,00	I	0,00			EC	0,00
					CS	0,00	TP	0,00	FPV	0,00			TR	0,00
Titolo 2			Spese in conto capitale		RS	0,00	PR	0,00	R	0,00	ECP	600.000,00	EP	0,00
					CP	900.000,00	PC	0,00	I	0,00			EC	0,00
					CS	60.000,00	TP	0,00	FPV	300.000,00			TR	0,00
Titolo 3			Spese per incremento attivita' finanziarie		RS	0,00	PR	0,00	R	0,00	ECP	0,00	EP	0,00
					CP	0,00	PC	0,00	I	0,00			EC	0,00
					CS	0,00	TP	0,00	FPV	0,00			TR	0,00
Totale Programma 01			Valorizzazione dei beni di interesse storico		RS	0,00	PR	0,00	R	0,00	ECP	600.000,00	EP	0,00
					CP	900.000,00	PC	0,00	I	0,00			EC	0,00
					CS	60.000,00	TP	0,00	FPV	300.000,00			TR	0,00
0502 Programma 02			Attività culturali e interventi diversi nel settore culturale											
Titolo 1			Spese correnti		RS	128.332,86	PR	105.939,26	R	-10.193,60	ECP	93.116,76	EP	12.200,00
					CP	289.629,20	PC	62.478,73	I	151.411,66			EC	88.932,93
					CS	372.861,28	TP	168.417,99	FPV	45.100,78			TR	101.132,93
Titolo 2			Spese in conto capitale		RS	0,00	PR	0,00	R	0,00	ECP	0,00	EP	0,00
					CP	0,00	PC	0,00	I	0,00			EC	0,00
					CS	0,00	TP	0,00	FPV	0,00			TR	0,00



CONTO DEL BILANCIO - GESTIONE DELLE SPESE

MISSIONE, PROGRAMMA, TITOLO	DENOMINAZIONE	RESIDUI PASSIVI AL 01/01/2019 (RS)		PAGAMENTI IN C/RESIDUI (PR)		RIACCERTAMENTO RESIDUI (R)		RESIDUI PASSIVI DA ESERCIZI PRECEDENTI (EP=RS-PR+R)	
		PREVISIONI DEFINITIVE DI COMPETENZA (CP)		PAGAMENTI IN C/COMPETENZA (PC)		IMPEGNI (I)		ECONOMIE DI COMPETENZA (ECP=CP-I-FPV)	
		PREVISIONI DEFINITIVE DI CASSA (CS)		TOTALE PAGAMENTI (TP=PR+PC)		FONDO PLURIENNALE VINCOLATO (FPV)		TOTALE RESIDUI PASSIVI DA RIPORTARE (TR=EP+EC)	
Titolo 3	Spese per incremento attivita' finanziarie	RS	0,00	PR	0,00	R	0,00	EP	0,00
		CP	0,00	PC	0,00	I	0,00	ECP	0,00
		CS	0,00	TP	0,00	FPV	0,00	TR	0,00
Totale Programma 02	Attività culturali e interventi diversi nel settore culturale	RS	128.332,86	PR	105.939,26	R	-10.193,60	EP	12.200,00
		CP	289.629,20	PC	62.478,73	I	151.411,66	ECP	93.116,76
		CS	372.861,28	TP	168.417,99	FPV	45.100,78	TR	101.132,93
TOTALE MISSIONE 05	Tutela e valorizzazione dei beni e delle attività culturali	RS	128.332,86	PR	105.939,26	R	-10.193,60	EP	12.200,00
		CP	1.189.629,20	PC	62.478,73	I	151.411,66	ECP	693.116,76
		CS	432.861,28	TP	168.417,99	FPV	345.100,78	TR	101.132,93



CONTO DEL BILANCIO - GESTIONE DELLE SPESE

MISSIONE, PROGRAMMA, TITOLO	DENOMINAZIONE	RESIDUI PASSIVI AL 01/01/2019 (RS)		PAGAMENTI IN C/RESIDUI (PR)		RIACCERTAMENTO RESIDUI (R)				RESIDUI PASSIVI DA ESERCIZI PRECEDENTI (EP=RS-PR+R)		
		PREVISIONI DEFINITIVE DI COMPETENZA (CP)		PAGAMENTI IN C/COMPETENZA (PC)		IMPEGNI (I)		ECONOMIE DI COMPETENZA (ECP=CP-I-FPV)		RESIDUI PASSIVI DA ESERCIZIO DI COMPETENZA (EC=I-PC)		
		PREVISIONI DEFINITIVE DI CASSA (CS)		TOTALE PAGAMENTI (TP=PR+PC)		FONDO PLURIENNALE VINCOLATO (FPV)				TOTALE RESIDUI PASSIVI DA RIPORTARE (TR=EP+EC)		
MISSIONE 06 Politiche giovanili, sport e tempo libero												
0601	Programma	01	Sport e tempo libero									
Titolo 1	Spese correnti	RS	19.042,87	PR	17.179,19	R	-1.863,68			EP	0,00	
		CP	10.000,00	PC	0,00	I	9.779,41	ECP	220,59	EC	9.779,41	
		CS	17.179,19	TP	17.179,19	FPV	0,00			TR	9.779,41	
Titolo 2	Spese in conto capitale	RS	0,00	PR	0,00	R	0,00			EP	0,00	
		CP	0,00	PC	0,00	I	0,00	ECP	0,00	EC	0,00	
		CS	0,00	TP	0,00	FPV	0,00			TR	0,00	
Titolo 3	Spese per incremento attivita' finanziarie	RS	0,00	PR	0,00	R	0,00			EP	0,00	
		CP	0,00	PC	0,00	I	0,00	ECP	0,00	EC	0,00	
		CS	0,00	TP	0,00	FPV	0,00			TR	0,00	
Totale Programma	01	Sport e tempo libero	RS	19.042,87	PR	17.179,19	R	-1.863,68			EP	0,00
			CP	10.000,00	PC	0,00	I	9.779,41	ECP	220,59	EC	9.779,41
			CS	17.179,19	TP	17.179,19	FPV	0,00			TR	9.779,41
0602	Programma	02	Giovani									
Titolo 1	Spese correnti	RS	0,00	PR	0,00	R	0,00			EP	0,00	
		CP	0,00	PC	0,00	I	0,00	ECP	0,00	EC	0,00	
		CS	0,00	TP	0,00	FPV	0,00			TR	0,00	
Titolo 2	Spese in conto capitale	RS	0,00	PR	0,00	R	0,00			EP	0,00	
		CP	0,00	PC	0,00	I	0,00	ECP	0,00	EC	0,00	
		CS	0,00	TP	0,00	FPV	0,00			TR	0,00	



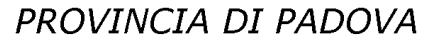
CONTO DEL BILANCIO - GESTIONE DELLE SPESE

MISSIONE, PROGRAMMA, TITOLO	DENOMINAZIONE	RESIDUI PASSIVI AL 01/01/2019 (RS)		PAGAMENTI IN C/RESIDUI (PR)		RIACCERTAMENTO RESIDUI (R)		RESIDUI PASSIVI DA ESERCIZI PRECEDENTI (EP=RS-PR+R)	
		PREVISIONI DEFINITIVE DI COMPETENZA (CP)		PAGAMENTI IN C/COMPETENZA (PC)		IMPEGNI (I)		ECONOMIE DI COMPETENZA (ECP=CP-I-FPV)	
		PREVISIONI DEFINITIVE DI CASSA (CS)		TOTALE PAGAMENTI (TP=PR+PC)		FONDO PLURIENNALE VINCOLATO (FPV)		TOTALE RESIDUI PASSIVI DA RIPORTARE (TR=EP+EC)	
Titolo 3	Spese per incremento attivita' finanziarie	RS	0,00	PR	0,00	R	0,00	EP	0,00
		CP	0,00	PC	0,00	I	0,00	ECP	0,00
		CS	0,00	TP	0,00	FPV	0,00	TR	0,00
Totale Programma 02	Giovani	RS	0,00	PR	0,00	R	0,00	EP	0,00
		CP	0,00	PC	0,00	I	0,00	ECP	0,00
		CS	0,00	TP	0,00	FPV	0,00	TR	0,00
TOTALE MISSIONE 06	Politiche giovanili, sport e tempo libero	RS	19.042,87	PR	17.179,19	R	-1.863,68	EP	0,00
		CP	10.000,00	PC	0,00	I	9.779,41	ECP	9.779,41
		CS	17.179,19	TP	17.179,19	FPV	0,00	TR	9.779,41



CONTO DEL BILANCIO - GESTIONE DELLE SPESE

MISSIONE, PROGRAMMA, TITOLO	DENOMINAZIONE	RESIDUI PASSIVI AL 01/01/2019 (RS)		PAGAMENTI IN C/RESIDUI (PR)		RIACCERTAMENTO RESIDUI (R)				RESIDUI PASSIVI DA ESERCIZI PRECEDENTI (EP=RS-PR+R)	
		PREVISIONI DEFINITIVE DI COMPETENZA (CP)		PAGAMENTI IN C/COMPETENZA (PC)		IMPEGNI (I)		ECONOMIE DI COMPETENZA (ECP=CP-I-FPV)		RESIDUI PASSIVI DA ESERCIZIO DI COMPETENZA (EC=I-PC)	
		PREVISIONI DEFINITIVE DI CASSA (CS)		TOTALE PAGAMENTI (TP=PR+PC)		FONDO PLURIENNALE VINCOLATO (FPV)				TOTALE RESIDUI PASSIVI DA RIPORTARE (TR=EP+EC)	
MISSIONE 07 Turismo											
0701	Programma 01	Sviluppo e valorizzazione del turismo									
Titolo 1	Spese correnti	RS	48.000,00	PR	0,00	R	0,00			EP	48.000,00
		CP	80.000,00	PC	80.000,00	I	80.000,00	ECP	0,00	EC	0,00
		CS	128.000,00	TP	80.000,00	FPV	0,00			TR	48.000,00
Titolo 2	Spese in conto capitale	RS	0,00	PR	0,00	R	0,00			EP	0,00
		CP	0,00	PC	0,00	I	0,00	ECP	0,00	EC	0,00
		CS	0,00	TP	0,00	FPV	0,00			TR	0,00
Titolo 3	Spese per incremento attivita' finanziarie	RS	0,00	PR	0,00	R	0,00			EP	0,00
		CP	0,00	PC	0,00	I	0,00	ECP	0,00	EC	0,00
		CS	0,00	TP	0,00	FPV	0,00			TR	0,00
Totale Programma 01	Sviluppo e valorizzazione del turismo	RS	48.000,00	PR	0,00	R	0,00			EP	48.000,00
		CP	80.000,00	PC	80.000,00	I	80.000,00	ECP	0,00	EC	0,00
		CS	128.000,00	TP	80.000,00	FPV	0,00			TR	48.000,00
TOTALE MISSIONE 07		Turismo		RS	48.000,00	PR	0,00	R	0,00	EP	48.000,00
		CP	80.000,00	PC	80.000,00	I	80.000,00	ECP	0,00	EC	0,00
		CS	128.000,00	TP	80.000,00	FPV	0,00			TR	48.000,00



CONTO DEL BILANCIO - GESTIONE DELLE SPESE

MISSIONE, PROGRAMMA, TITOLO	DENOMINAZIONE	RESIDUI PASSIVI AL 01/01/2019 (RS)		PAGAMENTI IN C/RESIDUI (PR)		RIACCERTAMENTO RESIDUI (R)				RESIDUI PASSIVI DA ESERCIZI PRECEDENTI (EP=RS-PR+R)		
		PREVISIONI DEFINITIVE DI COMPETENZA (CP)		PAGAMENTI IN C/COMPETENZA (PC)		IMPEGNI (I)		ECONOMIE DI COMPETENZA (ECP=CP-I-FPV)		RESIDUI PASSIVI DA ESERCIZIO DI COMPETENZA (EC=I-PC)		
		PREVISIONI DEFINITIVE DI CASSA (CS)		TOTALE PAGAMENTI (TP=PR+PC)		FONDO PLURIENNALE VINCOLATO (FPV)				TOTALE RESIDUI PASSIVI DA RIPORTARE (TR=EP+EC)		
MISSIONE	08	Aspetto del territorio ed edilizia abitativa										
0801	Programma	01	Urbanistica e assetto del territorio									
Titolo 1	Spese correnti	RS	0,00	PR	0,00	R	0,00			EP	0,00	
		CP	499.870,99	PC	383.580,81	I	398.941,84	ECP	100.929,15	EC	15.361,03	
		CS	499.870,99	TP	383.580,81	FPV	0,00			TR	15.361,03	
Titolo 2	Spese in conto capitale	RS	10.281,06	PR	0,00	R	0,00			EP	10.281,06	
		CP	0,00	PC	0,00	I	0,00	ECP	0,00	EC	0,00	
		CS	10.281,06	TP	0,00	FPV	0,00			TR	10.281,06	
Titolo 3	Spese per incremento attivita' finanziarie	RS	0,00	PR	0,00	R	0,00			EP	0,00	
		CP	0,00	PC	0,00	I	0,00	ECP	0,00	EC	0,00	
		CS	0,00	TP	0,00	FPV	0,00			TR	0,00	
Totale Programma	01	Urbanistica e assetto del territorio	RS	10.281,06	PR	0,00	R	0,00			EP	10.281,06
			CP	499.870,99	PC	383.580,81	I	398.941,84	ECP	100.929,15	EC	15.361,03
			CS	510.152,05	TP	383.580,81	FPV	0,00			TR	25.642,09
0802	Programma	02	Edilizia residenziale pubblica e locale e piani di edilizia economico-popolare									
Titolo 1	Spese correnti	RS	0,00	PR	0,00	R	0,00			EP	0,00	
		CP	0,00	PC	0,00	I	0,00	ECP	0,00	EC	0,00	
		CS	0,00	TP	0,00	FPV	0,00			TR	0,00	
Titolo 2	Spese in conto capitale	RS	0,00	PR	0,00	R	0,00			EP	0,00	
		CP	0,00	PC	0,00	I	0,00	ECP	0,00	EC	0,00	
		CS	0,00	TP	0,00	FPV	0,00			TR	0,00	



CONTO DEL BILANCIO - GESTIONE DELLE SPESE

MISSIONE, PROGRAMMA, TITOLO	DENOMINAZIONE	RESIDUI PASSIVI AL 01/01/2019 (RS)		PAGAMENTI IN C/RESIDUI (PR)		RIACCERTAMENTO RESIDUI (R)		RESIDUI PASSIVI DA ESERCIZI PRECEDENTI (EP=RS-PR+R)	
		PREVISIONI DEFINITIVE DI COMPETENZA (CP)		PAGAMENTI IN C/COMPETENZA (PC)		IMPEGNI (I)		ECONOMIE DI COMPETENZA (ECP=CP-I-FPV)	
		PREVISIONI DEFINITIVE DI CASSA (CS)		TOTALE PAGAMENTI (TP=PR+PC)		FONDO PLURIENNALE VINCOLATO (FPV)		TOTALE RESIDUI PASSIVI DA RIPORTARE (TR=EP+EC)	
Titolo 3	Spese per incremento attivita' finanziarie	RS	0,00	PR	0,00	R	0,00	EP	0,00
		CP	0,00	PC	0,00	I	0,00	ECP	0,00
		CS	0,00	TP	0,00	FPV	0,00	TR	0,00
Totale Programma 02	Edilizia residenziale pubblica e locale e piani di edilizia economico-popolare	RS	0,00	PR	0,00	R	0,00	EP	0,00
		CP	0,00	PC	0,00	I	0,00	ECP	0,00
		CS	0,00	TP	0,00	FPV	0,00	TR	0,00
TOTALE MISSIONE 08	Aspetto del territorio ed edilizia abitativa	RS	10.281,06	PR	0,00	R	0,00	EP	10.281,06
		CP	499.870,99	PC	383.580,81	I	398.941,84	ECP	15.361,03
		CS	510.152,05	TP	383.580,81	FPV	0,00	TR	25.642,09



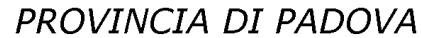
CONTO DEL BILANCIO - GESTIONE DELLE SPESE

MISSIONE, PROGRAMMA, TITOLO	DENOMINAZIONE	RESIDUI PASSIVI AL 01/01/2019 (RS)		PAGAMENTI IN C/RESIDUI (PR)		RIACCERTAMENTO RESIDUI (R)				RESIDUI PASSIVI DA ESERCIZI PRECEDENTI (EP=RS-PR+R)			
		PREVISIONI DEFINITIVE DI COMPETENZA (CP)		PAGAMENTI IN C/COMPETENZA (PC)		IMPEGNI (I)		ECONOMIE DI COMPETENZA (ECP=CP-I-FPV)		RESIDUI PASSIVI DA ESERCIZIO DI COMPETENZA (EC=I-PC)			
		PREVISIONI DEFINITIVE DI CASSA (CS)		TOTALE PAGAMENTI (TP=PR+PC)		FONDO PLURIENNALE VINCOLATO (FPV)				TOTALE RESIDUI PASSIVI DA RIPORTARE (TR=EP+EC)			
MISSIONE	09	Sviluppo sostenibile e tutela del territorio e dell'ambiente											
0901	Programma	01	Difesa del suolo										
Titolo 1		Spese correnti		RS	0,00	PR	0,00	R	0,00		EP	0,00	
				CP	0,00	PC	0,00	I	0,00	ECP	0,00	EC	0,00
				CS	0,00	TP	0,00	FPV	0,00		TR	0,00	
Titolo 2		Spese in conto capitale		RS	36.926,88	PR	5.009,21	R	-3.224,00		EP	28.693,67	
				CP	173.582,82	PC	2.589,10	I	13.095,10	ECP	160.487,72	EC	10.506,00
				CS	210.509,70	TP	7.598,31	FPV	0,00		TR	39.199,67	
Titolo 3		Spese per incremento attivita' finanziarie		RS	0,00	PR	0,00	R	0,00		EP	0,00	
				CP	0,00	PC	0,00	I	0,00	ECP	0,00	EC	0,00
				CS	0,00	TP	0,00	FPV	0,00		TR	0,00	
Totale Programma		01	Difesa del suolo	RS	36.926,88	PR	5.009,21	R	-3.224,00		EP	28.693,67	
				CP	173.582,82	PC	2.589,10	I	13.095,10	ECP	160.487,72	EC	10.506,00
				CS	210.509,70	TP	7.598,31	FPV	0,00		TR	39.199,67	
0902	Programma	02	Tutela, valorizzazione e recupero ambientale										
Titolo 1		Spese correnti		RS	139.657,74	PR	121.085,62	R	0,00		EP	18.572,12	
				CP	1.511.332,40	PC	883.094,22	I	1.439.447,54	ECP	71.884,86	EC	556.353,32
				CS	1.650.990,13	TP	1.004.179,84	FPV	0,00		TR	574.925,44	
Titolo 2		Spese in conto capitale		RS	0,00	PR	0,00	R	0,00		EP	0,00	
				CP	0,00	PC	0,00	I	0,00	ECP	0,00	EC	0,00
				CS	0,00	TP	0,00	FPV	0,00		TR	0,00	



CONTO DEL BILANCIO - GESTIONE DELLE SPESE

MISSIONE, PROGRAMMA, TITOLO	DENOMINAZIONE	RESIDUI PASSIVI AL 01/01/2019 (RS)		PAGAMENTI IN C/RESIDUI (PR)		RIACCERTAMENTO RESIDUI (R)				RESIDUI PASSIVI DA ESERCIZI PRECEDENTI (EP=RS-PR+R)	
		PREVISIONI DEFINITIVE DI COMPETENZA (CP)		PAGAMENTI IN C/COMPETENZA (PC)		IMPEGNI (I)		ECONOMIE DI COMPETENZA (ECP=CP-I-FPV)		RESIDUI PASSIVI DA ESERCIZIO DI COMPETENZA (EC=I-PC)	
		PREVISIONI DEFINITIVE DI CASSA (CS)		TOTALE PAGAMENTI (TP=PR+PC)		FONDO PLURIENNALE VINCOLATO (FPV)				TOTALE RESIDUI PASSIVI DA RIPORTARE (TR=EP+EC)	
Titolo 3	Spese per incremento attivita' finanziarie	RS	0,00	PR	0,00	R	0,00	ECP	0,00	EP	0,00
		CP	0,00	PC	0,00	I	0,00			EC	0,00
		CS	0,00	TP	0,00	FPV	0,00			TR	0,00
Totale Programma 02	Tutela, valorizzazione e recupero ambientale	RS	139.657,74	PR	121.085,62	R	0,00	ECP	71.884,86	EP	18.572,12
		CP	1.511.332,40	PC	883.094,22	I	1.439.447,54			EC	556.353,32
		CS	1.650.990,13	TP	1.004.179,84	FPV	0,00			TR	574.925,44
0903	Programma 03	Rifiuti									
Titolo 1	Spese correnti	RS	106.900,00	PR	0,00	R	0,00	ECP	2.000,00	EP	106.900,00
		CP	2.000,00	PC	0,00	I	0,00			EC	0,00
		CS	108.900,00	TP	0,00	FPV	0,00			TR	106.900,00
Titolo 2	Spese in conto capitale	RS	0,00	PR	0,00	R	0,00	ECP	0,00	EP	0,00
		CP	0,00	PC	0,00	I	0,00			EC	0,00
		CS	0,00	TP	0,00	FPV	0,00			TR	0,00
Titolo 3	Spese per incremento attivita' finanziarie	RS	0,00	PR	0,00	R	0,00	ECP	0,00	EP	0,00
		CP	0,00	PC	0,00	I	0,00			EC	0,00
		CS	0,00	TP	0,00	FPV	0,00			TR	0,00
Totale Programma 03	Rifiuti	RS	106.900,00	PR	0,00	R	0,00	ECP	2.000,00	EP	106.900,00
		CP	2.000,00	PC	0,00	I	0,00			EC	0,00
		CS	108.900,00	TP	0,00	FPV	0,00			TR	106.900,00
0904	Programma 04	Servizio idrico integrato									
Titolo 1	Spese correnti	RS	0,00	PR	0,00	R	0,00	ECP	0,00	EP	0,00
		CP	0,00	PC	0,00	I	0,00			EC	0,00
		CS	0,00	TP	0,00	FPV	0,00			TR	0,00



CONTO DEL BILANCIO - GESTIONE DELLE SPESE

MISSIONE, PROGRAMMA, TITOLO	DENOMINAZIONE	RESIDUI PASSIVI AL 01/01/2019 (RS)		PAGAMENTI IN C/RESIDUI (PR)		RIACCERTAMENTO RESIDUI (R)				RESIDUI PASSIVI DA ESERCIZI PRECEDENTI (EP=RS-PR+R)	
		PREVISIONI DEFINITIVE DI COMPETENZA (CP)		PAGAMENTI IN C/COMPETENZA (PC)		IMPEGNI (I)		ECONOMIE DI COMPETENZA (ECP=CP-I-FPV)		RESIDUI PASSIVI DA ESERCIZIO DI COMPETENZA (EC=I-PC)	
		PREVISIONI DEFINITIVE DI CASSA (CS)		TOTALE PAGAMENTI (TP=PR+PC)		FONDO PLURIENNALE VINCOLATO (FPV)				TOTALE RESIDUI PASSIVI DA RIPORTARE (TR=EP+EC)	
Titolo 2	Spese in conto capitale	RS	0,00	PR	0,00	R	0,00			EP	0,00
		CP	0,00	PC	0,00	I	0,00	ECP	0,00	EC	0,00
		CS	0,00	TP	0,00	FPV	0,00			TR	0,00
Titolo 3	Spese per incremento attivita' finanziarie	RS	0,00	PR	0,00	R	0,00			EP	0,00
		CP	0,00	PC	0,00	I	0,00	ECP	0,00	EC	0,00
		CS	0,00	TP	0,00	FPV	0,00			TR	0,00
Totale Programma	04 Servizio idrico integrato	RS	0,00	PR	0,00	R	0,00			EP	0,00
		CP	0,00	PC	0,00	I	0,00	ECP	0,00	EC	0,00
		CS	0,00	TP	0,00	FPV	0,00			TR	0,00
0905	Programma	05	Aree protette, parchi naturali, protezione naturalistica e forestazione								
Titolo 1	Spese correnti	RS	332.123,45	PR	191.448,25	R	-477,62			EP	140.197,58
		CP	265.000,00	PC	45.657,51	I	188.143,03	ECP	76.856,97	EC	142.485,52
		CS	597.120,11	TP	237.105,76	FPV	0,00			TR	282.683,10
Titolo 2	Spese in conto capitale	RS	0,00	PR	0,00	R	0,00			EP	0,00
		CP	0,00	PC	0,00	I	0,00	ECP	0,00	EC	0,00
		CS	0,00	TP	0,00	FPV	0,00			TR	0,00
Titolo 3	Spese per incremento attivita' finanziarie	RS	0,00	PR	0,00	R	0,00			EP	0,00
		CP	0,00	PC	0,00	I	0,00	ECP	0,00	EC	0,00
		CS	0,00	TP	0,00	FPV	0,00			TR	0,00
Totale Programma	05 Aree protette, parchi naturali, protezione naturalistica e forestazione	RS	332.123,45	PR	191.448,25	R	-477,62			EP	140.197,58
		CP	265.000,00	PC	45.657,51	I	188.143,03	ECP	76.856,97	EC	142.485,52
		CS	597.120,11	TP	237.105,76	FPV	0,00			TR	282.683,10
0906	Programma	06	Tutela e valorizzazione delle risorse idriche								



CONTO DEL BILANCIO - GESTIONE DELLE SPESE

MISSIONE, PROGRAMMA, TITOLO	DENOMINAZIONE	RESIDUI PASSIVI AL 01/01/2019 (RS)		PAGAMENTI IN C/RESIDUI (PR)		RIACCERTAMENTO RESIDUI (R)		RESIDUI PASSIVI DA ESERCIZI PRECEDENTI (EP=RS-PR+R)	
		PREVISIONI DEFINITIVE DI COMPETENZA (CP)		PAGAMENTI IN C/COMPETENZA (PC)		IMPEGNI (I)		ECONOMIE DI COMPETENZA (ECP=CP-I-FPV)	
		PREVISIONI DEFINITIVE DI CASSA (CS)		TOTALE PAGAMENTI (TP=PR+PC)		FONDO PLURIENNALE VINCOLATO (FPV)		TOTALE RESIDUI PASSIVI DA RIPORTARE (TR=EP+EC)	
Titolo 1	Spese correnti	RS	50.000,00	PR	50.000,00	R	0,00	EP	0,00
		CP	150.000,00	PC	100.000,00	I	149.999,26	EC	49.999,26
		CS	200.000,00	TP	150.000,00	FPV	0,00	TR	49.999,26
Titolo 2	Spese in conto capitale	RS	285.848,08	PR	280.278,33	R	-5.569,75	EP	0,00
		CP	0,00	PC	0,00	I	0,00	EC	0,00
		CS	285.848,08	TP	280.278,33	FPV	0,00	TR	0,00
Titolo 3	Spese per incremento attivita' finanziarie	RS	0,00	PR	0,00	R	0,00	EP	0,00
		CP	0,00	PC	0,00	I	0,00	EC	0,00
		CS	0,00	TP	0,00	FPV	0,00	TR	0,00
Totale Programma 06	Tutela e valorizzazione delle risorse idriche	RS	335.848,08	PR	330.278,33	R	-5.569,75	EP	0,00
		CP	150.000,00	PC	100.000,00	I	149.999,26	EC	49.999,26
		CS	485.848,08	TP	430.278,33	FPV	0,00	TR	49.999,26
0907	Programma 07	Sviluppo sostenibile territorio montano piccoli Comuni							
Titolo 1	Spese correnti	RS	0,00	PR	0,00	R	0,00	EP	0,00
		CP	0,00	PC	0,00	I	0,00	EC	0,00
		CS	0,00	TP	0,00	FPV	0,00	TR	0,00
Titolo 2	Spese in conto capitale	RS	0,00	PR	0,00	R	0,00	EP	0,00
		CP	0,00	PC	0,00	I	0,00	EC	0,00
		CS	0,00	TP	0,00	FPV	0,00	TR	0,00
Titolo 3	Spese per incremento attivita' finanziarie	RS	0,00	PR	0,00	R	0,00	EP	0,00
		CP	0,00	PC	0,00	I	0,00	EC	0,00
		CS	0,00	TP	0,00	FPV	0,00	TR	0,00



CONTO DEL BILANCIO - GESTIONE DELLE SPESE

MISSIONE, PROGRAMMA, TITOLO	DENOMINAZIONE	RESIDUI PASSIVI AL 01/01/2019 (RS)		PAGAMENTI IN C/RESIDUI (PR)		RIACCERTAMENTO RESIDUI (R)		RESIDUI PASSIVI DA ESERCIZI PRECEDENTI (EP=RS-PR+R)	
		PREVISIONI DEFINITIVE DI COMPETENZA (CP)		PAGAMENTI IN C/COMPETENZA (PC)		IMPEGNI (I)		RESIDUI PASSIVI DA ESERCIZIO DI COMPETENZA (EC=I-PC)	
		PREVISIONI DEFINITIVE DI CASSA (CS)		TOTALE PAGAMENTI (TP=PR+PC)		FONDO PLURIENNALE VINCOLATO (FPV)		TOTALE RESIDUI PASSIVI DA RIPORTARE (TR=EP+EC)	
Totale Programma 07	Sviluppo sostenibile territorio montano piccoli Comuni	RS	0,00	PR	0,00	R	0,00	EP	0,00
		CP	0,00	PC	0,00	I	0,00	EC	0,00
		CS	0,00	TP	0,00	FPV	0,00	TR	0,00
0908 Programma 08	Qualità dell'aria e riduzione dell'inquinamento								
Titolo 1	Spese correnti	RS	600,00	PR	416,00	R	-184,00	EP	0,00
		CP	2.000,00	PC	0,00	I	600,00	EC	600,00
		CS	2.600,00	TP	416,00	FPV	0,00	TR	600,00
Titolo 2	Spese in conto capitale	RS	12.654,72	PR	0,00	R	0,00	EP	12.654,72
		CP	285.045,96	PC	33.315,92	I	33.315,92	EC	0,00
		CS	297.700,68	TP	33.315,92	FPV	0,00	TR	12.654,72
Titolo 3	Spese per incremento attivita' finanziarie	RS	0,00	PR	0,00	R	0,00	EP	0,00
		CP	0,00	PC	0,00	I	0,00	EC	0,00
		CS	0,00	TP	0,00	FPV	0,00	TR	0,00
Totale Programma 08	Qualità dell'aria e riduzione dell'inquinamento	RS	13.254,72	PR	416,00	R	-184,00	EP	12.654,72
		CP	287.045,96	PC	33.315,92	I	33.915,92	EC	600,00
		CS	300.300,68	TP	33.731,92	FPV	0,00	TR	13.254,72
TOTALE MISSIONE 09	Sviluppo sostenibile e tutela del territorio e dell'ambiente	RS	964.710,87	PR	648.237,41	R	-9.455,37	EP	307.018,09
		CP	2.388.961,18	PC	1.064.656,75	I	1.824.600,85	EC	759.944,10
		CS	3.353.668,70	TP	1.712.894,16	FPV	0,00	TR	1.066.962,19



CONTO DEL BILANCIO - GESTIONE DELLE SPESE

MISSIONE, PROGRAMMA, TITOLO	DENOMINAZIONE	RESIDUI PASSIVI AL 01/01/2019 (RS)		PAGAMENTI IN C/RESIDUI (PR)		RIACCERTAMENTO RESIDUI (R)				RESIDUI PASSIVI DA ESERCIZI PRECEDENTI (EP=RS-PR+R)		
		PREVISIONI DEFINITIVE DI COMPETENZA (CP)		PAGAMENTI IN C/COMPETENZA (PC)		IMPEGNI (I)		ECONOMIE DI COMPETENZA (ECP=CP-I-FPV)		RESIDUI PASSIVI DA ESERCIZIO DI COMPETENZA (EC=I-PC)		
		PREVISIONI DEFINITIVE DI CASSA (CS)		TOTALE PAGAMENTI (TP=PR+PC)		FONDO PLURIENNALE VINCOLATO (FPV)				TOTALE RESIDUI PASSIVI DA RIPORTARE (TR=EP+EC)		
MISSIONE 10 Trasporti e diritto alla mobilità												
1001	Programma	01	Trasporto ferroviario									
Titolo 1	Spese correnti	RS	0,00	PR	0,00	R	0,00			EP	0,00	
		CP	0,00	PC	0,00	I	0,00	ECP	0,00	EC	0,00	
		CS	0,00	TP	0,00	FPV	0,00			TR	0,00	
Titolo 2	Spese in conto capitale	RS	51.600,00	PR	0,00	R	0,00			EP	51.600,00	
		CP	0,00	PC	0,00	I	0,00	ECP	0,00	EC	0,00	
		CS	51.600,00	TP	0,00	FPV	0,00			TR	51.600,00	
Titolo 3	Spese per incremento attivita' finanziarie	RS	0,00	PR	0,00	R	0,00			EP	0,00	
		CP	0,00	PC	0,00	I	0,00	ECP	0,00	EC	0,00	
		CS	0,00	TP	0,00	FPV	0,00			TR	0,00	
Totale Programma	01	Trasporto ferroviario	RS	51.600,00	PR	0,00	R	0,00			EP	51.600,00
			CP	0,00	PC	0,00	I	0,00	ECP	0,00	EC	0,00
			CS	51.600,00	TP	0,00	FPV	0,00			TR	51.600,00
1002	Programma	02	Trasporto pubblico locale									
Titolo 1	Spese correnti	RS	5.201.030,44	PR	4.889.579,28	R	-231.531,16			EP	79.920,00	
		CP	25.243.570,75	PC	19.202.168,93	I	24.159.421,40	ECP	1.084.149,35	EC	4.957.252,47	
		CS	30.444.601,19	TP	24.091.748,21	FPV	0,00			TR	5.037.172,47	
Titolo 2	Spese in conto capitale	RS	0,00	PR	0,00	R	0,00			EP	0,00	
		CP	4.210.183,19	PC	2.060.207,29	I	2.060.207,29	ECP	2.149.975,90	EC	0,00	
		CS	4.210.183,19	TP	2.060.207,29	FPV	0,00			TR	0,00	



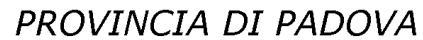
CONTO DEL BILANCIO - GESTIONE DELLE SPESE

MISSIONE, PROGRAMMA, TITOLO	DENOMINAZIONE	RESIDUI PASSIVI AL 01/01/2019 (RS)		PAGAMENTI IN C/RESIDUI (PR)		RIACCERTAMENTO RESIDUI (R)				RESIDUI PASSIVI DA ESERCIZI PRECEDENTI (EP=RS-PR+R)	
		PREVISIONI DEFINITIVE DI COMPETENZA (CP)		PAGAMENTI IN C/COMPETENZA (PC)		IMPEGNI (I)		ECONOMIE DI COMPETENZA (ECP=CP-I-FPV)		RESIDUI PASSIVI DA ESERCIZIO DI COMPETENZA (EC=I-PC)	
		PREVISIONI DEFINITIVE DI CASSA (CS)		TOTALE PAGAMENTI (TP=PR+PC)		FONDO PLURIENNALE VINCOLATO (FPV)				TOTALE RESIDUI PASSIVI DA RIPORTARE (TR=EP+EC)	
Titolo 3	Spese per incremento attivita' finanziarie	RS	0,00	PR	0,00	R	0,00			EP	0,00
		CP	0,00	PC	0,00	I	0,00	ECP	0,00	EC	0,00
		CS	0,00	TP	0,00	FPV	0,00			TR	0,00
Totale Programma 02	Trasporto pubblico locale	RS	5.201.030,44	PR	4.889.579,28	R	-231.531,16			EP	79.920,00
		CP	29.453.753,94	PC	21.262.376,22	I	26.219.628,69	ECP	3.234.125,25	EC	4.957.252,47
		CS	34.654.784,38	TP	26.151.955,50	FPV	0,00			TR	5.037.172,47
1003	Programma 03	Trasporto per vie d'acqua									
Titolo 1	Spese correnti	RS	0,00	PR	0,00	R	0,00			EP	0,00
		CP	0,00	PC	0,00	I	0,00	ECP	0,00	EC	0,00
		CS	0,00	TP	0,00	FPV	0,00			TR	0,00
Titolo 2	Spese in conto capitale	RS	0,00	PR	0,00	R	0,00			EP	0,00
		CP	0,00	PC	0,00	I	0,00	ECP	0,00	EC	0,00
		CS	0,00	TP	0,00	FPV	0,00			TR	0,00
Titolo 3	Spese per incremento attivita' finanziarie	RS	0,00	PR	0,00	R	0,00			EP	0,00
		CP	0,00	PC	0,00	I	0,00	ECP	0,00	EC	0,00
		CS	0,00	TP	0,00	FPV	0,00			TR	0,00
Totale Programma 03	Trasporto per vie d'acqua	RS	0,00	PR	0,00	R	0,00			EP	0,00
		CP	0,00	PC	0,00	I	0,00	ECP	0,00	EC	0,00
		CS	0,00	TP	0,00	FPV	0,00			TR	0,00
1004	Programma 04	Altre modalit� di trasporto									
Titolo 1	Spese correnti	RS	0,00	PR	0,00	R	0,00			EP	0,00
		CP	0,00	PC	0,00	I	0,00	ECP	0,00	EC	0,00
		CS	0,00	TP	0,00	FPV	0,00			TR	0,00



CONTO DEL BILANCIO - GESTIONE DELLE SPESE

MISSIONE, PROGRAMMA, TITOLO	DENOMINAZIONE	RESIDUI PASSIVI AL 01/01/2019 (RS)		PAGAMENTI IN C/RESIDUI (PR)		RIACCERTAMENTO RESIDUI (R)		RESIDUI PASSIVI DA ESERCIZI PRECEDENTI (EP=RS-PR+R)				
		PREVISIONI DEFINITIVE DI COMPETENZA (CP)		PAGAMENTI IN C/COMPETENZA (PC)		IMPEGNI (I)		ECONOMIE DI COMPETENZA (ECP=CP-I-FPV)		RESIDUI PASSIVI DA ESERCIZIO DI COMPETENZA (EC=I-PC)		
		PREVISIONI DEFINITIVE DI CASSA (CS)		TOTALE PAGAMENTI (TP=PR+PC)		FONDO PLURIENNALE VINCOLATO (FPV)				TOTALE RESIDUI PASSIVI DA RIPORTARE (TR=EP+EC)		
Titolo 2	Spese in conto capitale	RS	0,00	PR	0,00	R	0,00			EP	0,00	
		CP	0,00	PC	0,00	I	0,00	ECP	0,00	EC	0,00	
		CS	0,00	TP	0,00	FPV	0,00			TR	0,00	
Titolo 3	Spese per incremento attivita' finanziarie	RS	0,00	PR	0,00	R	0,00			EP	0,00	
		CP	0,00	PC	0,00	I	0,00	ECP	0,00	EC	0,00	
		CS	0,00	TP	0,00	FPV	0,00			TR	0,00	
Totale Programma	04	Altre modalità di trasporto	RS	0,00	PR	0,00	R	0,00			EP	0,00
			CP	0,00	PC	0,00	I	0,00	ECP	0,00	EC	0,00
			CS	0,00	TP	0,00	FPV	0,00			TR	0,00
1005	Programma	05	Viabilità e infrastrutture stradali									
Titolo 1	Spese correnti	RS	1.533.707,74	PR	1.352.495,03	R	-151.562,30			EP	29.650,41	
		CP	4.789.343,30	PC	2.609.994,86	I	4.230.897,54	ECP	549.359,79	EC	1.620.902,68	
		CS	6.323.051,04	TP	3.962.489,89	FPV	9.085,97			TR	1.650.553,09	
Titolo 2	Spese in conto capitale	RS	23.571.805,30	PR	13.912.069,85	R	-149.097,96			EP	9.510.637,49	
		CP	26.644.454,90	PC	4.517.263,81	I	9.377.234,58	ECP	5.911.723,64	EC	4.859.970,77	
		CS	44.063.755,72	TP	18.429.333,66	FPV	11.355.496,68			TR	14.370.608,26	
Titolo 3	Spese per incremento attivita' finanziarie	RS	0,00	PR	0,00	R	0,00			EP	0,00	
		CP	0,00	PC	0,00	I	0,00	ECP	0,00	EC	0,00	
		CS	0,00	TP	0,00	FPV	0,00			TR	0,00	
Totale Programma	05	Viabilità e infrastrutture stradali	RS	25.105.513,04	PR	15.264.564,88	R	-300.660,26			EP	9.540.287,90
			CP	31.433.798,20	PC	7.127.258,67	I	13.608.132,12	ECP	6.461.083,43	EC	6.480.873,45
			CS	50.386.806,76	TP	22.391.823,55	FPV	11.364.582,65			TR	16.021.161,35
TOTALE MISSIONE 10	Trasporti e diritto alla mobilità	RS	30.358.143,48	PR	20.154.144,16	R	-532.191,42			EP	9.671.807,90	
		CP	60.887.552,14	PC	28.389.634,89	I	39.827.760,81	ECP	9.695.208,68	EC	11.438.125,92	
		CS	85.093.191,14	TP	48.543.779,05	FPV	11.364.582,65			TR	21.109.933,82	



CONTO DEL BILANCIO - GESTIONE DELLE SPESE

MISSIONE, PROGRAMMA, TITOLO	DENOMINAZIONE	RESIDUI PASSIVI AL 01/01/2019 (RS)		PAGAMENTI IN C/RESIDUI (PR)		RIACCERTAMENTO RESIDUI (R)			RESIDUI PASSIVI DA ESERCIZI PRECEDENTI (EP=RS-PR+R)			
		PREVISIONI DEFINITIVE DI COMPETENZA (CP)		PAGAMENTI IN C/COMPETENZA (PC)		IMPEGNI (I)		ECONOMIE DI COMPETENZA (ECP=CP-I-FPV)		RESIDUI PASSIVI DA ESERCIZIO DI COMPETENZA (EC=I-PC)		
		PREVISIONI DEFINITIVE DI CASSA (CS)		TOTALE PAGAMENTI (TP=PR+PC)		FONDO PLURIENNALE VINCOLATO (FPV)			TOTALE RESIDUI PASSIVI DA RIPORTARE (TR=EP+EC)			
MISSIONE 11 Soccorso civile												
1101	Programma	01	Sistema di protezione civile									
Titolo 1	Spese correnti	RS	75.178,22	PR	45.857,79	R	-4.020,80			EP	25.299,63	
		CP	74.500,00	PC	42.246,38	I	54.357,68	ECP	20.142,32	EC	12.111,30	
		CS	149.678,22	TP	88.104,17	FPV	0,00			TR	37.410,93	
Titolo 2	Spese in conto capitale	RS	96.680,65	PR	34.405,70	R	-62.274,95			EP	0,00	
		CP	363.525,19	PC	0,00	I	0,00	ECP	363.525,19	EC	0,00	
		CS	460.205,84	TP	34.405,70	FPV	0,00			TR	0,00	
Titolo 3	Spese per incremento attivita' finanziarie	RS	0,00	PR	0,00	R	0,00			EP	0,00	
		CP	0,00	PC	0,00	I	0,00	ECP	0,00	EC	0,00	
		CS	0,00	TP	0,00	FPV	0,00			TR	0,00	
Totale Programma	01	Sistema di protezione civile	RS	171.858,87	PR	80.263,49	R	-66.295,75			EP	25.299,63
			CP	438.025,19	PC	42.246,38	I	54.357,68	ECP	383.667,51	EC	12.111,30
			CS	609.884,06	TP	122.509,87	FPV	0,00			TR	37.410,93
1102	Programma	02	Interventi a seguito di calamità naturali									
Titolo 1	Spese correnti	RS	0,00	PR	0,00	R	0,00			EP	0,00	
		CP	0,00	PC	0,00	I	0,00	ECP	0,00	EC	0,00	
		CS	0,00	TP	0,00	FPV	0,00			TR	0,00	
Titolo 2	Spese in conto capitale	RS	0,00	PR	0,00	R	0,00			EP	0,00	
		CP	0,00	PC	0,00	I	0,00	ECP	0,00	EC	0,00	
		CS	0,00	TP	0,00	FPV	0,00			TR	0,00	



CONTO DEL BILANCIO - GESTIONE DELLE SPESE

MISSIONE, PROGRAMMA, TITOLO	DENOMINAZIONE	RESIDUI PASSIVI AL 01/01/2019 (RS)		PAGAMENTI IN C/RESIDUI (PR)		RIACCERTAMENTO RESIDUI (R)		RESIDUI PASSIVI DA ESERCIZI PRECEDENTI (EP=RS-PR+R)	
		PREVISIONI DEFINITIVE DI COMPETENZA (CP)		PAGAMENTI IN C/COMPETENZA (PC)		IMPEGNI (I)		ECONOMIE DI COMPETENZA (ECP=CP-I-FPV)	
		PREVISIONI DEFINITIVE DI CASSA (CS)		TOTALE PAGAMENTI (TP=PR+PC)		FONDO PLURIENNALE VINCOLATO (FPV)		TOTALE RESIDUI PASSIVI DA RIPORTARE (TR=EP+EC)	
Titolo 3	Spese per incremento attivita' finanziarie	RS	0,00	PR	0,00	R	0,00	EP	0,00
		CP	0,00	PC	0,00	I	0,00	ECP	0,00
		CS	0,00	TP	0,00	FPV	0,00	TR	0,00
Totale Programma 02	Interventi a seguito di calamità naturali	RS	0,00	PR	0,00	R	0,00	EP	0,00
		CP	0,00	PC	0,00	I	0,00	ECP	0,00
		CS	0,00	TP	0,00	FPV	0,00	TR	0,00
TOTALE MISSIONE 11	Soccorso civile	RS	171.858,87	PR	80.263,49	R	-66.295,75	EP	25.299,63
		CP	438.025,19	PC	42.246,38	I	54.357,68	ECP	12.111,30
		CS	609.884,06	TP	122.509,87	FPV	0,00	TR	37.410,93



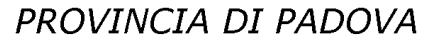
CONTO DEL BILANCIO - GESTIONE DELLE SPESE

MISSIONE, PROGRAMMA, TITOLO	DENOMINAZIONE	RESIDUI PASSIVI AL 01/01/2019 (RS)		PAGAMENTI IN C/RESIDUI (PR)		RIACCERTAMENTO RESIDUI (R)				RESIDUI PASSIVI DA ESERCIZI PRECEDENTI (EP=RS-PR+R)		
		PREVISIONI DEFINITIVE DI COMPETENZA (CP)		PAGAMENTI IN C/COMPETENZA (PC)		IMPEGNI (I)		ECONOMIE DI COMPETENZA (ECP=CP-I-FPV)		RESIDUI PASSIVI DA ESERCIZIO DI COMPETENZA (EC=I-PC)		
		PREVISIONI DEFINITIVE DI CASSA (CS)		TOTALE PAGAMENTI (TP=PR+PC)		FONDO PLURIENNALE VINCOLATO (FPV)				TOTALE RESIDUI PASSIVI DA RIPORTARE (TR=EP+EC)		
MISSIONE	12	Diritti sociali, politiche sociali e famiglia										
1201	Programma	01	Interventi per l'infanzia e i minori e per asili nido									
Titolo 1	Spese correnti	RS	3.108,15	PR	1.578,51	R	-1.529,64			EP	0,00	
		CP	0,00	PC	0,00	I	0,00	ECP	0,00	EC	0,00	
		CS	3.108,15	TP	1.578,51	FPV	0,00			TR	0,00	
Titolo 2	Spese in conto capitale	RS	0,00	PR	0,00	R	0,00			EP	0,00	
		CP	0,00	PC	0,00	I	0,00	ECP	0,00	EC	0,00	
		CS	0,00	TP	0,00	FPV	0,00			TR	0,00	
Titolo 3	Spese per incremento attivita' finanziarie	RS	0,00	PR	0,00	R	0,00			EP	0,00	
		CP	0,00	PC	0,00	I	0,00	ECP	0,00	EC	0,00	
		CS	0,00	TP	0,00	FPV	0,00			TR	0,00	
Totale Programma	01	Interventi per l'infanzia e i minori e per asili nido	RS	3.108,15	PR	1.578,51	R	-1.529,64			EP	0,00
			CP	0,00	PC	0,00	I	0,00	ECP	0,00	EC	0,00
			CS	3.108,15	TP	1.578,51	FPV	0,00			TR	0,00
1202	Programma	02	Interventi per la disabilità									
Titolo 1	Spese correnti	RS	0,00	PR	0,00	R	0,00			EP	0,00	
		CP	0,00	PC	0,00	I	0,00	ECP	0,00	EC	0,00	
		CS	0,00	TP	0,00	FPV	0,00			TR	0,00	
Titolo 2	Spese in conto capitale	RS	0,00	PR	0,00	R	0,00			EP	0,00	
		CP	0,00	PC	0,00	I	0,00	ECP	0,00	EC	0,00	
		CS	0,00	TP	0,00	FPV	0,00			TR	0,00	



CONTO DEL BILANCIO - GESTIONE DELLE SPESE

MISSIONE, PROGRAMMA, TITOLO	DENOMINAZIONE	RESIDUI PASSIVI AL 01/01/2019 (RS)		PAGAMENTI IN C/RESIDUI (PR)		RIACCERTAMENTO RESIDUI (R)				RESIDUI PASSIVI DA ESERCIZI PRECEDENTI (EP=RS-PR+R)		
		PREVISIONI DEFINITIVE DI COMPETENZA (CP)		PAGAMENTI IN C/COMPETENZA (PC)		IMPEGNI (I)		ECONOMIE DI COMPETENZA (ECP=CP-I-FPV)		RESIDUI PASSIVI DA ESERCIZIO DI COMPETENZA (EC=I-PC)		
		PREVISIONI DEFINITIVE DI CASSA (CS)		TOTALE PAGAMENTI (TP=PR+PC)		FONDO PLURIENNALE VINCOLATO (FPV)				TOTALE RESIDUI PASSIVI DA RIPORTARE (TR=EP+EC)		
Titolo 3	Spese per incremento attivita' finanziarie	RS	0,00	PR	0,00	R	0,00	ECP	0,00	EP	0,00	
		CP	0,00	PC	0,00	I	0,00			EC	0,00	
		CS	0,00	TP	0,00	FPV	0,00			TR	0,00	
Totale Programma	02	Interventi per la disabilità	RS	0,00	PR	0,00	R	0,00	ECP	0,00	EP	0,00
			CP	0,00	PC	0,00	I	0,00			EC	0,00
			CS	0,00	TP	0,00	FPV	0,00			TR	0,00
1203	Programma	03	Interventi per gli anziani									
Titolo 1	Spese correnti	RS	0,00	PR	0,00	R	0,00	ECP	0,00	EP	0,00	
		CP	0,00	PC	0,00	I	0,00			EC	0,00	
		CS	0,00	TP	0,00	FPV	0,00			TR	0,00	
Titolo 2	Spese in conto capitale	RS	0,00	PR	0,00	R	0,00	ECP	0,00	EP	0,00	
		CP	0,00	PC	0,00	I	0,00			EC	0,00	
		CS	0,00	TP	0,00	FPV	0,00			TR	0,00	
Titolo 3	Spese per incremento attivita' finanziarie	RS	0,00	PR	0,00	R	0,00	ECP	0,00	EP	0,00	
		CP	0,00	PC	0,00	I	0,00			EC	0,00	
		CS	0,00	TP	0,00	FPV	0,00			TR	0,00	
Totale Programma	03	Interventi per gli anziani	RS	0,00	PR	0,00	R	0,00	ECP	0,00	EP	0,00
			CP	0,00	PC	0,00	I	0,00			EC	0,00
			CS	0,00	TP	0,00	FPV	0,00			TR	0,00
1204	Programma	04	Interventi per soggetti a rischio di esclusione sociale									
Titolo 1	Spese correnti	RS	0,00	PR	0,00	R	0,00	ECP	0,00	EP	0,00	
		CP	0,00	PC	0,00	I	0,00			EC	0,00	
		CS	0,00	TP	0,00	FPV	0,00			TR	0,00	



CONTO DEL BILANCIO - GESTIONE DELLE SPESE

MISSIONE, PROGRAMMA, TITOLO	DENOMINAZIONE	RESIDUI PASSIVI AL 01/01/2019 (RS)		PAGAMENTI IN C/RESIDUI (PR)		RIACCERTAMENTO RESIDUI (R)			RESIDUI PASSIVI DA ESERCIZI PRECEDENTI (EP=RS-PR+R)			
		PREVISIONI DEFINITIVE DI COMPETENZA (CP)		PAGAMENTI IN C/COMPETENZA (PC)		IMPEGNI (I)		ECONOMIE DI COMPETENZA (ECP=CP-I-FPV)		RESIDUI PASSIVI DA ESERCIZIO DI COMPETENZA (EC=I-PC)		
		PREVISIONI DEFINITIVE DI CASSA (CS)		TOTALE PAGAMENTI (TP=PR+PC)		FONDO PLURIENNALE VINCOLATO (FPV)			TOTALE RESIDUI PASSIVI DA RIPORTARE (TR=EP+EC)			
Titolo 2	Spese in conto capitale	RS	0,00	PR	0,00	R	0,00			EP	0,00	
		CP	0,00	PC	0,00	I	0,00	ECP	0,00	EC	0,00	
		CS	0,00	TP	0,00	FPV	0,00			TR	0,00	
Titolo 3	Spese per incremento attivita' finanziarie	RS	0,00	PR	0,00	R	0,00			EP	0,00	
		CP	0,00	PC	0,00	I	0,00	ECP	0,00	EC	0,00	
		CS	0,00	TP	0,00	FPV	0,00			TR	0,00	
Totale Programma	04	Interventi per soggetti a rischio di esclusione sociale	RS	0,00	PR	0,00	R	0,00			EP	0,00
			CP	0,00	PC	0,00	I	0,00	ECP	0,00	EC	0,00
			CS	0,00	TP	0,00	FPV	0,00			TR	0,00
1205	Programma	05	Interventi per le famiglie									
Titolo 1	Spese correnti	RS	0,00	PR	0,00	R	0,00			EP	0,00	
		CP	0,00	PC	0,00	I	0,00	ECP	0,00	EC	0,00	
		CS	0,00	TP	0,00	FPV	0,00			TR	0,00	
Titolo 2	Spese in conto capitale	RS	0,00	PR	0,00	R	0,00			EP	0,00	
		CP	0,00	PC	0,00	I	0,00	ECP	0,00	EC	0,00	
		CS	0,00	TP	0,00	FPV	0,00			TR	0,00	
Titolo 3	Spese per incremento attivita' finanziarie	RS	0,00	PR	0,00	R	0,00			EP	0,00	
		CP	0,00	PC	0,00	I	0,00	ECP	0,00	EC	0,00	
		CS	0,00	TP	0,00	FPV	0,00			TR	0,00	
Totale Programma	05	Interventi per le famiglie	RS	0,00	PR	0,00	R	0,00			EP	0,00
			CP	0,00	PC	0,00	I	0,00	ECP	0,00	EC	0,00
			CS	0,00	TP	0,00	FPV	0,00			TR	0,00
1206	Programma	06	Interventi per il diritto alla casa									



CONTO DEL BILANCIO - GESTIONE DELLE SPESE

MISSIONE, PROGRAMMA, TITOLO	DENOMINAZIONE	RESIDUI PASSIVI AL 01/01/2019 (RS)		PAGAMENTI IN C/RESIDUI (PR)		RIACCERTAMENTO RESIDUI (R)		RESIDUI PASSIVI DA ESERCIZI PRECEDENTI (EP=RS-PR+R)	
		PREVISIONI DEFINITIVE DI COMPETENZA (CP)		PAGAMENTI IN C/COMPETENZA (PC)		IMPEGNI (I)		RESIDUI PASSIVI DA ESERCIZIO DI COMPETENZA (EC=I-PC)	
		PREVISIONI DEFINITIVE DI CASSA (CS)		TOTALE PAGAMENTI (TP=PR+PC)		FONDO PLURIENNALE VINCOLATO (FPV)		TOTALE RESIDUI PASSIVI DA RIPORTARE (TR=EP+EC)	
Titolo 1	Spese correnti	RS	0,00	PR	0,00	R	0,00	EP	0,00
		CP	0,00	PC	0,00	I	0,00	EC	0,00
		CS	0,00	TP	0,00	FPV	0,00	TR	0,00
Titolo 2	Spese in conto capitale	RS	0,00	PR	0,00	R	0,00	EP	0,00
		CP	0,00	PC	0,00	I	0,00	EC	0,00
		CS	0,00	TP	0,00	FPV	0,00	TR	0,00
Titolo 3	Spese per incremento attivita' finanziarie	RS	0,00	PR	0,00	R	0,00	EP	0,00
		CP	0,00	PC	0,00	I	0,00	EC	0,00
		CS	0,00	TP	0,00	FPV	0,00	TR	0,00
Totale Programma 06	Interventi per il diritto alla casa	RS	0,00	PR	0,00	R	0,00	EP	0,00
		CP	0,00	PC	0,00	I	0,00	EC	0,00
		CS	0,00	TP	0,00	FPV	0,00	TR	0,00
1207	Programma 07	Programmazione e governo della rete dei servizi sociosanitari e sociali							
Titolo 1	Spese correnti	RS	0,00	PR	0,00	R	0,00	EP	0,00
		CP	0,00	PC	0,00	I	0,00	EC	0,00
		CS	0,00	TP	0,00	FPV	0,00	TR	0,00
Titolo 2	Spese in conto capitale	RS	0,00	PR	0,00	R	0,00	EP	0,00
		CP	0,00	PC	0,00	I	0,00	EC	0,00
		CS	0,00	TP	0,00	FPV	0,00	TR	0,00
Titolo 3	Spese per incremento attivita' finanziarie	RS	0,00	PR	0,00	R	0,00	EP	0,00
		CP	0,00	PC	0,00	I	0,00	EC	0,00
		CS	0,00	TP	0,00	FPV	0,00	TR	0,00



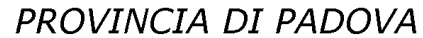
CONTO DEL BILANCIO - GESTIONE DELLE SPESE

MISSIONE, PROGRAMMA, TITOLO	DENOMINAZIONE	RESIDUI PASSIVI AL 01/01/2019 (RS)		PAGAMENTI IN C/RESIDUI (PR)		RIACCERTAMENTO RESIDUI (R)		RESIDUI PASSIVI DA ESERCIZI PRECEDENTI (EP=RS-PR+R)	
		PREVISIONI DEFINITIVE DI COMPETENZA (CP)		PAGAMENTI IN C/COMPETENZA (PC)		IMPEGNI (I)		ECONOMIE DI COMPETENZA (ECP=CP-I-FPV)	
		PREVISIONI DEFINITIVE DI CASSA (CS)		TOTALE PAGAMENTI (TP=PR+PC)		FONDO PLURIENNALE VINCOLATO (FPV)		TOTALE RESIDUI PASSIVI DA RIPORTARE (TR=EP+EC)	
Totale Programma	07 Programmazione e governo della rete dei servizi sociosanitari e sociali	RS	0,00	PR	0,00	R	0,00	EP	0,00
		CP	0,00	PC	0,00	I	0,00	EC	0,00
		CS	0,00	TP	0,00	FPV	0,00	TR	0,00
1208 Programma	08 Cooperazione e associazionismo								
Titolo 1	Spese correnti	RS	0,00	PR	0,00	R	0,00	EP	0,00
		CP	0,00	PC	0,00	I	0,00	EC	0,00
		CS	0,00	TP	0,00	FPV	0,00	TR	0,00
Titolo 2	Spese in conto capitale	RS	0,00	PR	0,00	R	0,00	EP	0,00
		CP	0,00	PC	0,00	I	0,00	EC	0,00
		CS	0,00	TP	0,00	FPV	0,00	TR	0,00
Titolo 3	Spese per incremento attivita' finanziarie	RS	0,00	PR	0,00	R	0,00	EP	0,00
		CP	0,00	PC	0,00	I	0,00	EC	0,00
		CS	0,00	TP	0,00	FPV	0,00	TR	0,00
Totale Programma	08 Cooperazione e associazionismo	RS	0,00	PR	0,00	R	0,00	EP	0,00
		CP	0,00	PC	0,00	I	0,00	EC	0,00
		CS	0,00	TP	0,00	FPV	0,00	TR	0,00
1209 Programma	09 Servizio necroscopico e cimiteriale								
Titolo 1	Spese correnti	RS	0,00	PR	0,00	R	0,00	EP	0,00
		CP	0,00	PC	0,00	I	0,00	EC	0,00
		CS	0,00	TP	0,00	FPV	0,00	TR	0,00
Titolo 2	Spese in conto capitale	RS	0,00	PR	0,00	R	0,00	EP	0,00
		CP	0,00	PC	0,00	I	0,00	EC	0,00
		CS	0,00	TP	0,00	FPV	0,00	TR	0,00



CONTO DEL BILANCIO - GESTIONE DELLE SPESE

MISSIONE, PROGRAMMA, TITOLO	DENOMINAZIONE	RESIDUI PASSIVI AL 01/01/2019 (RS)		PAGAMENTI IN C/RESIDUI (PR)		RIACCERTAMENTO RESIDUI (R)		RESIDUI PASSIVI DA ESERCIZI PRECEDENTI (EP=RS-PR+R)	
		PREVISIONI DEFINITIVE DI COMPETENZA (CP)		PAGAMENTI IN C/COMPETENZA (PC)		IMPEGNI (I)		ECONOMIE DI COMPETENZA (ECP=CP-I-FPV)	
		PREVISIONI DEFINITIVE DI CASSA (CS)		TOTALE PAGAMENTI (TP=PR+PC)		FONDO PLURIENNALE VINCOLATO (FPV)		TOTALE RESIDUI PASSIVI DA RIPORTARE (TR=EP+EC)	
Titolo 3	Spese per incremento attivita' finanziarie	RS	0,00	PR	0,00	R	0,00	EP	0,00
		CP	0,00	PC	0,00	I	0,00	ECP	0,00
		CS	0,00	TP	0,00	FPV	0,00	TR	0,00
Totale Programma 09	Servizio necroscopico e cimiteriale	RS	0,00	PR	0,00	R	0,00	EP	0,00
		CP	0,00	PC	0,00	I	0,00	ECP	0,00
		CS	0,00	TP	0,00	FPV	0,00	TR	0,00
TOTALE MISSIONE 12	Diritti sociali, politiche sociali e famiglia	RS	3.108,15	PR	1.578,51	R	-1.529,64	EP	0,00
		CP	0,00	PC	0,00	I	0,00	ECP	0,00
		CS	3.108,15	TP	1.578,51	FPV	0,00	TR	0,00



CONTO DEL BILANCIO - GESTIONE DELLE SPESE

MISSIONE, PROGRAMMA, TITOLO	DENOMINAZIONE	RESIDUI PASSIVI AL 01/01/2019 (RS)		PAGAMENTI IN C/RESIDUI (PR)		RIACCERTAMENTO RESIDUI (R)				RESIDUI PASSIVI DA ESERCIZI PRECEDENTI (EP=RS-PR+R)		
		PREVISIONI DEFINITIVE DI COMPETENZA (CP)		PAGAMENTI IN C/COMPETENZA (PC)		IMPEGNI (I)		ECONOMIE DI COMPETENZA (ECP=CP-I-FPV)		RESIDUI PASSIVI DA ESERCIZIO DI COMPETENZA (EC=I-PC)		
		PREVISIONI DEFINITIVE DI CASSA (CS)		TOTALE PAGAMENTI (TP=PR+PC)		FONDO PLURIENNALE VINCOLATO (FPV)				TOTALE RESIDUI PASSIVI DA RIPORTARE (TR=EP+EC)		
MISSIONE	13	Tutela della salute										
1301	Programma	01	Servizio sanitario regionale - finanziamento ordinario corrente per la garanzia dei LEA									
Titolo 1		Spese correnti	RS	0,00	PR	0,00	R	0,00			EP	0,00
			CP	0,00	PC	0,00	I	0,00	ECP	0,00	EC	0,00
			CS	0,00	TP	0,00	FPV	0,00			TR	0,00
Totale Programma		01	Servizio sanitario regionale - finanziamento ordinario corrente per la garanzia dei LEA									
			RS	0,00	PR	0,00	R	0,00			EP	0,00
			CP	0,00	PC	0,00	I	0,00	ECP	0,00	EC	0,00
			CS	0,00	TP	0,00	FPV	0,00			TR	0,00
1302	Programma	02	Servizio sanitario regionale - finanziamento aggiuntivo corrente per livelli di assistenza superiori ai LEA									
Titolo 1		Spese correnti	RS	0,00	PR	0,00	R	0,00			EP	0,00
			CP	0,00	PC	0,00	I	0,00	ECP	0,00	EC	0,00
			CS	0,00	TP	0,00	FPV	0,00			TR	0,00
Totale Programma		02	Servizio sanitario regionale - finanziamento aggiuntivo corrente per livelli di assistenza superiori ai LEA									
			RS	0,00	PR	0,00	R	0,00			EP	0,00
			CP	0,00	PC	0,00	I	0,00	ECP	0,00	EC	0,00
			CS	0,00	TP	0,00	FPV	0,00			TR	0,00
1303	Programma	03	Servizio sanitario regionale - finanziamento aggiuntivo corrente per la copertura dello squilibrio di bilancio corrente									



CONTO DEL BILANCIO - GESTIONE DELLE SPESE

MISSIONE, PROGRAMMA, TITOLO	DENOMINAZIONE	RESIDUI PASSIVI AL 01/01/2019 (RS)		PAGAMENTI IN C/RESIDUI (PR)		RIACCERTAMENTO RESIDUI (R)				RESIDUI PASSIVI DA ESERCIZI PRECEDENTI (EP=RS-PR+R)	
		PREVISIONI DEFINITIVE DI COMPETENZA (CP)		PAGAMENTI IN C/COMPETENZA (PC)		IMPEGNI (I)		ECONOMIE DI COMPETENZA (ECP=CP-I-FPV)		RESIDUI PASSIVI DA ESERCIZIO DI COMPETENZA (EC=I-PC)	
		PREVISIONI DEFINITIVE DI CASSA (CS)		TOTALE PAGAMENTI (TP=PR+PC)		FONDO PLURIENNALE VINCOLATO (FPV)				TOTALE RESIDUI PASSIVI DA RIPORTARE (TR=EP+EC)	
Titolo 1	Spese correnti	RS	0,00	PR	0,00	R	0,00			EP	0,00
		CP	0,00	PC	0,00	I	0,00	ECP	0,00	EC	0,00
		CS	0,00	TP	0,00	FPV	0,00			TR	0,00
Totale Programma	03 Servizio sanitario regionale - finanziamento aggiuntivo corrente per la copertura dello squilibrio di bilancio corrente	RS	0,00	PR	0,00	R	0,00			EP	0,00
		CP	0,00	PC	0,00	I	0,00	ECP	0,00	EC	0,00
		CS	0,00	TP	0,00	FPV	0,00			TR	0,00
1304	Programma	04 Servizio sanitario regionale - ripiano di disavanzi sanitari relativi ad esercizi pregressi									
Titolo 2	Spese in conto capitale	RS	0,00	PR	0,00	R	0,00			EP	0,00
		CP	0,00	PC	0,00	I	0,00	ECP	0,00	EC	0,00
		CS	0,00	TP	0,00	FPV	0,00			TR	0,00
Totale Programma	04 Servizio sanitario regionale - ripiano di disavanzi sanitari relativi ad esercizi pregressi	RS	0,00	PR	0,00	R	0,00			EP	0,00
		CP	0,00	PC	0,00	I	0,00	ECP	0,00	EC	0,00
		CS	0,00	TP	0,00	FPV	0,00			TR	0,00
1305	Programma	05 Servizio sanitario regionale - investimenti sanitari									
Titolo 2	Spese in conto capitale	RS	0,00	PR	0,00	R	0,00			EP	0,00
		CP	0,00	PC	0,00	I	0,00	ECP	0,00	EC	0,00
		CS	0,00	TP	0,00	FPV	0,00			TR	0,00
Titolo 3	Spese per incremento attivita' finanziarie	RS	0,00	PR	0,00	R	0,00			EP	0,00
		CP	0,00	PC	0,00	I	0,00	ECP	0,00	EC	0,00
		CS	0,00	TP	0,00	FPV	0,00			TR	0,00



CONTO DEL BILANCIO - GESTIONE DELLE SPESE

MISSIONE, PROGRAMMA, TITOLO	DENOMINAZIONE	RESIDUI PASSIVI AL 01/01/2019 (RS)		PAGAMENTI IN C/RESIDUI (PR)		RIACCERTAMENTO RESIDUI (R)				RESIDUI PASSIVI DA ESERCIZI PRECEDENTI (EP=RS-PR+R)		
		PREVISIONI DEFINITIVE DI COMPETENZA (CP)		PAGAMENTI IN C/COMPETENZA (PC)		IMPEGNI (I)		ECONOMIE DI COMPETENZA (ECP=CP-I-FPV)		RESIDUI PASSIVI DA ESERCIZIO DI COMPETENZA (EC=I-PC)		
		PREVISIONI DEFINITIVE DI CASSA (CS)		TOTALE PAGAMENTI (TP=PR+PC)		FONDO PLURIENNALE VINCOLATO (FPV)				TOTALE RESIDUI PASSIVI DA RIPORTARE (TR=EP+EC)		
Totale Programma	05	Servizio sanitario regionale - investimenti sanitari	RS	0,00	PR	0,00	R	0,00	ECP	0,00	EP	0,00
			CP	0,00	PC	0,00	I	0,00			EC	0,00
			CS	0,00	TP	0,00	FPV	0,00			TR	0,00
1306	Programma	06	Servizio sanitario regionale - restituzione maggiori gettiti SSN									
Titolo 1		Spese correnti	RS	0,00	PR	0,00	R	0,00	ECP	0,00	EP	0,00
			CP	0,00	PC	0,00	I	0,00			EC	0,00
			CS	0,00	TP	0,00	FPV	0,00			TR	0,00
Totale Programma	06	Servizio sanitario regionale - restituzione maggiori gettiti SSN	RS	0,00	PR	0,00	R	0,00	ECP	0,00	EP	0,00
			CP	0,00	PC	0,00	I	0,00			EC	0,00
			CS	0,00	TP	0,00	FPV	0,00			TR	0,00
1307	Programma	07	Ulteriori spese in materia sanitaria									
Titolo 1		Spese correnti	RS	0,00	PR	0,00	R	0,00	ECP	0,00	EP	0,00
			CP	0,00	PC	0,00	I	0,00			EC	0,00
			CS	0,00	TP	0,00	FPV	0,00			TR	0,00
Titolo 2		Spese in conto capitale	RS	0,00	PR	0,00	R	0,00	ECP	0,00	EP	0,00
			CP	0,00	PC	0,00	I	0,00			EC	0,00
			CS	0,00	TP	0,00	FPV	0,00			TR	0,00
Titolo 3		Spese per incremento attivita' finanziarie	RS	0,00	PR	0,00	R	0,00	ECP	0,00	EP	0,00
			CP	0,00	PC	0,00	I	0,00			EC	0,00
			CS	0,00	TP	0,00	FPV	0,00			TR	0,00
Totale Programma	07	Ulteriori spese in materia sanitaria	RS	0,00	PR	0,00	R	0,00	ECP	0,00	EP	0,00
			CP	0,00	PC	0,00	I	0,00			EC	0,00
			CS	0,00	TP	0,00	FPV	0,00			TR	0,00
TOTALE MISSIONE 13	Tutela della salute		RS	0,00	PR	0,00	R	0,00			EP	0,00



CONTO DEL BILANCIO - GESTIONE DELLE SPESE

MISSIONE, PROGRAMMA, TITOLO	DENOMINAZIONE	RESIDUI PASSIVI AL 01/01/2019 (RS)		PAGAMENTI IN C/RESIDUI (PR)		RIACCERTAMENTO RESIDUI (R)				RESIDUI PASSIVI DA ESERCIZI PRECEDENTI (EP=RS-PR+R)	
		PREVISIONI DEFINITIVE DI COMPETENZA (CP)		PAGAMENTI IN C/COMPETENZA (PC)		IMPEGNI (I)		ECONOMIE DI COMPETENZA (ECP=CP-I-FPV)		RESIDUI PASSIVI DA ESERCIZIO DI COMPETENZA (EC=I-PC)	
		PREVISIONI DEFINITIVE DI CASSA (CS)		TOTALE PAGAMENTI (TP=PR+PC)		FONDO PLURIENNALE VINCOLATO (FPV)				TOTALE RESIDUI PASSIVI DA RIPORTARE (TR=EP+EC)	
		CP	0,00	PC	0,00	I	0,00	ECP	0,00	EC	0,00
		CS	0,00	TP	0,00	FPV	0,00			TR	0,00



CONTO DEL BILANCIO - GESTIONE DELLE SPESE

MISSIONE, PROGRAMMA, TITOLO	DENOMINAZIONE	RESIDUI PASSIVI AL 01/01/2019 (RS)		PAGAMENTI IN C/RESIDUI (PR)		RIACCERTAMENTO RESIDUI (R)				RESIDUI PASSIVI DA ESERCIZI PRECEDENTI (EP=RS-PR+R)		
		PREVISIONI DEFINITIVE DI COMPETENZA (CP)		PAGAMENTI IN C/COMPETENZA (PC)		IMPEGNI (I)		ECONOMIE DI COMPETENZA (ECP=CP-I-FPV)		RESIDUI PASSIVI DA ESERCIZIO DI COMPETENZA (EC=I-PC)		
		PREVISIONI DEFINITIVE DI CASSA (CS)		TOTALE PAGAMENTI (TP=PR+PC)		FONDO PLURIENNALE VINCOLATO (FPV)				TOTALE RESIDUI PASSIVI DA RIPORTARE (TR=EP+EC)		
MISSIONE 14 Sviluppo economico e competitività												
1401	Programma	01	Industria, e PMI e Artigianato									
Titolo 1	Spese correnti	RS	0,00	PR	0,00	R	0,00			EP	0,00	
		CP	0,00	PC	0,00	I	0,00	ECP	0,00	EC	0,00	
		CS	0,00	TP	0,00	FPV	0,00			TR	0,00	
Titolo 2	Spese in conto capitale	RS	2.171,69	PR	0,00	R	0,00			EP	2.171,69	
		CP	0,00	PC	0,00	I	0,00	ECP	0,00	EC	0,00	
		CS	2.171,69	TP	0,00	FPV	0,00			TR	2.171,69	
Titolo 3	Spese per incremento attivita' finanziarie	RS	0,00	PR	0,00	R	0,00			EP	0,00	
		CP	0,00	PC	0,00	I	0,00	ECP	0,00	EC	0,00	
		CS	0,00	TP	0,00	FPV	0,00			TR	0,00	
Totale Programma	01	Industria, e PMI e Artigianato	RS	2.171,69	PR	0,00	R	0,00			EP	2.171,69
			CP	0,00	PC	0,00	I	0,00	ECP	0,00	EC	0,00
			CS	2.171,69	TP	0,00	FPV	0,00			TR	2.171,69
1402	Programma	02	Commercio - reti distributive - tutela dei consumatori									
Titolo 1	Spese correnti	RS	0,00	PR	0,00	R	0,00			EP	0,00	
		CP	0,00	PC	0,00	I	0,00	ECP	0,00	EC	0,00	
		CS	0,00	TP	0,00	FPV	0,00			TR	0,00	
Titolo 2	Spese in conto capitale	RS	0,00	PR	0,00	R	0,00			EP	0,00	
		CP	0,00	PC	0,00	I	0,00	ECP	0,00	EC	0,00	
		CS	0,00	TP	0,00	FPV	0,00			TR	0,00	



CONTO DEL BILANCIO - GESTIONE DELLE SPESE

MISSIONE, PROGRAMMA, TITOLO	DENOMINAZIONE	RESIDUI PASSIVI AL 01/01/2019 (RS)		PAGAMENTI IN C/RESIDUI (PR)		RIACCERTAMENTO RESIDUI (R)				RESIDUI PASSIVI DA ESERCIZI PRECEDENTI (EP=RS-PR+R)			
		PREVISIONI DEFINITIVE DI COMPETENZA (CP)		PAGAMENTI IN C/COMPETENZA (PC)		IMPEGNI (I)		ECONOMIE DI COMPETENZA (ECP=CP-I-FPV)		RESIDUI PASSIVI DA ESERCIZIO DI COMPETENZA (EC=I-PC)			
		PREVISIONI DEFINITIVE DI CASSA (CS)		TOTALE PAGAMENTI (TP=PR+PC)		FONDO PLURIENNALE VINCOLATO (FPV)				TOTALE RESIDUI PASSIVI DA RIPORTARE (TR=EP+EC)			
Titolo 3	Spese per incremento attivita' finanziarie	RS	0,00	PR	0,00	R	0,00			EP	0,00		
		CP	0,00	PC	0,00	I	0,00	ECP	0,00	EC	0,00		
		CS	0,00	TP	0,00	FPV	0,00			TR	0,00		
Totale Programma	02	Commercio - reti distributive - tutela dei consumatori	RS	0,00	PR	0,00	R	0,00			EP	0,00	
			CP	0,00	PC	0,00	I	0,00	ECP	0,00	EC	0,00	
			CS	0,00	TP	0,00	FPV	0,00			TR	0,00	
1403	Programma	03	Ricerca e innovazione										
Titolo 1	Spese correnti	RS	0,00	PR	0,00	R	0,00			EP	0,00		
		CP	0,00	PC	0,00	I	0,00	ECP	0,00	EC	0,00		
		CS	0,00	TP	0,00	FPV	0,00			TR	0,00		
Titolo 2	Spese in conto capitale	RS	0,00	PR	0,00	R	0,00			EP	0,00		
		CP	0,00	PC	0,00	I	0,00	ECP	0,00	EC	0,00		
		CS	0,00	TP	0,00	FPV	0,00			TR	0,00		
Titolo 3	Spese per incremento attivita' finanziarie	RS	0,00	PR	0,00	R	0,00			EP	0,00		
		CP	0,00	PC	0,00	I	0,00	ECP	0,00	EC	0,00		
		CS	0,00	TP	0,00	FPV	0,00			TR	0,00		
Totale Programma	03	Ricerca e innovazione	RS	0,00	PR	0,00	R	0,00			EP	0,00	
			CP	0,00	PC	0,00	I	0,00	ECP	0,00	EC	0,00	
			CS	0,00	TP	0,00	FPV	0,00			TR	0,00	
1404	Programma	04	Reti e altri servizi di pubblica utilità										
Titolo 1	Spese correnti	RS	0,00	PR	0,00	R	0,00			EP	0,00		
		CP	0,00	PC	0,00	I	0,00	ECP	0,00	EC	0,00		
		CS	0,00	TP	0,00	FPV	0,00			TR	0,00		



CONTO DEL BILANCIO - GESTIONE DELLE SPESE

MISSIONE, PROGRAMMA, TITOLO	DENOMINAZIONE	RESIDUI PASSIVI AL 01/01/2019 (RS)		PAGAMENTI IN C/RESIDUI (PR)		RIACCERTAMENTO RESIDUI (R)				RESIDUI PASSIVI DA ESERCIZI PRECEDENTI (EP=RS-PR+R)	
		PREVISIONI DEFINITIVE DI COMPETENZA (CP)		PAGAMENTI IN C/COMPETENZA (PC)		IMPEGNI (I)		ECONOMIE DI COMPETENZA (ECP=CP-I-FPV)		RESIDUI PASSIVI DA ESERCIZIO DI COMPETENZA (EC=I-PC)	
		PREVISIONI DEFINITIVE DI CASSA (CS)		TOTALE PAGAMENTI (TP=PR+PC)		FONDO PLURIENNALE VINCOLATO (FPV)				TOTALE RESIDUI PASSIVI DA RIPORTARE (TR=EP+EC)	
Titolo 2	Spese in conto capitale	RS	0,00	PR	0,00	R	0,00			EP	0,00
		CP	0,00	PC	0,00	I	0,00	ECP	0,00	EC	0,00
		CS	0,00	TP	0,00	FPV	0,00			TR	0,00
Titolo 3	Spese per incremento attivita' finanziarie	RS	0,00	PR	0,00	R	0,00			EP	0,00
		CP	0,00	PC	0,00	I	0,00	ECP	0,00	EC	0,00
		CS	0,00	TP	0,00	FPV	0,00			TR	0,00
Totale Programma	04 Reti e altri servizi di pubblica utilità	RS	0,00	PR	0,00	R	0,00			EP	0,00
		CP	0,00	PC	0,00	I	0,00	ECP	0,00	EC	0,00
		CS	0,00	TP	0,00	FPV	0,00			TR	0,00
TOTALE MISSIONE 14	Sviluppo economico e competitività	RS	2.171,69	PR	0,00	R	0,00			EP	2.171,69
		CP	0,00	PC	0,00	I	0,00	ECP	0,00	EC	0,00
		CS	2.171,69	TP	0,00	FPV	0,00			TR	2.171,69



CONTO DEL BILANCIO - GESTIONE DELLE SPESE

MISSIONE, PROGRAMMA, TITOLO	DENOMINAZIONE	RESIDUI PASSIVI AL 01/01/2019 (RS)		PAGAMENTI IN C/RESIDUI (PR)		RIACCERTAMENTO RESIDUI (R)				RESIDUI PASSIVI DA ESERCIZI PRECEDENTI (EP=RS-PR+R)	
		PREVISIONI DEFINITIVE DI COMPETENZA (CP)		PAGAMENTI IN C/COMPETENZA (PC)		IMPEGNI (I)		ECONOMIE DI COMPETENZA (ECP=CP-I-FPV)		RESIDUI PASSIVI DA ESERCIZIO DI COMPETENZA (EC=I-PC)	
		PREVISIONI DEFINITIVE DI CASSA (CS)		TOTALE PAGAMENTI (TP=PR+PC)		FONDO PLURIENNALE VINCOLATO (FPV)				TOTALE RESIDUI PASSIVI DA RIPORTARE (TR=EP+EC)	
MISSIONE 15	Politiche per il lavoro e la formazione professionale										
1501 Programma 01	Servizi per lo sviluppo del mercato del lavoro										
Titolo 1	Spese correnti	RS	1.464,00	PR	1.464,00	R	0,00	ECP	0,00	EP	0,00
		CP	0,00	PC	0,00	I	0,00			EC	0,00
		CS	1.464,00	TP	1.464,00	FPV	0,00			TR	0,00
Titolo 2	Spese in conto capitale	RS	0,00	PR	0,00	R	0,00	ECP	0,00	EP	0,00
		CP	0,00	PC	0,00	I	0,00			EC	0,00
		CS	0,00	TP	0,00	FPV	0,00			TR	0,00
Titolo 3	Spese per incremento attivita' finanziarie	RS	0,00	PR	0,00	R	0,00	ECP	0,00	EP	0,00
		CP	0,00	PC	0,00	I	0,00			EC	0,00
		CS	0,00	TP	0,00	FPV	0,00			TR	0,00
Totale Programma 01	Servizi per lo sviluppo del mercato del lavoro	RS	1.464,00	PR	1.464,00	R	0,00	ECP	0,00	EP	0,00
		CP	0,00	PC	0,00	I	0,00			EC	0,00
		CS	1.464,00	TP	1.464,00	FPV	0,00			TR	0,00
1502 Programma 02	Formazione professionale										
Titolo 1	Spese correnti	RS	482.949,46	PR	0,00	R	-482.949,46	ECP	0,00	EP	0,00
		CP	0,00	PC	0,00	I	0,00			EC	0,00
		CS	482.949,43	TP	0,00	FPV	0,00			TR	0,00
Titolo 2	Spese in conto capitale	RS	0,00	PR	0,00	R	0,00	ECP	0,00	EP	0,00
		CP	0,00	PC	0,00	I	0,00			EC	0,00
		CS	0,00	TP	0,00	FPV	0,00			TR	0,00



CONTO DEL BILANCIO - GESTIONE DELLE SPESE

MISSIONE, PROGRAMMA, TITOLO	DENOMINAZIONE	RESIDUI PASSIVI AL 01/01/2019 (RS)		PAGAMENTI IN C/RESIDUI (PR)		RIACCERTAMENTO RESIDUI (R)		RESIDUI PASSIVI DA ESERCIZI PRECEDENTI (EP=RS-PR+R)					
		PREVISIONI DEFINITIVE DI COMPETENZA (CP)		PAGAMENTI IN C/COMPETENZA (PC)		IMPEGNI (I)		ECONOMIE DI COMPETENZA (ECP=CP-I-FPV)		RESIDUI PASSIVI DA ESERCIZIO DI COMPETENZA (EC=I-PC)			
		PREVISIONI DEFINITIVE DI CASSA (CS)		TOTALE PAGAMENTI (TP=PR+PC)		FONDO PLURIENNALE VINCOLATO (FPV)				TOTALE RESIDUI PASSIVI DA RIPORTARE (TR=EP+EC)			
Titolo 3		RS	0,00	PR	0,00	R	0,00			EP	0,00		
		CP	0,00	PC	0,00	I	0,00	ECP	0,00	EC	0,00		
		CS	0,00	TP	0,00	FPV	0,00			TR	0,00		
Totale Programma	02	Formazione professionale		RS	482.949,46	PR	0,00	R	-482.949,46		EP	0,00	
				CP	0,00	PC	0,00	I	0,00	ECP	0,00	EC	0,00
				CS	482.949,43	TP	0,00	FPV	0,00		TR	0,00	
1503	Programma	03	Sostegno all'occupazione										
Titolo 1		Spese correnti		RS	223.389,98	PR	135.129,33	R	-65.501,66		EP	22.758,99	
				CP	4.345,06	PC	0,00	I	0,00	ECP	4.345,06	EC	0,00
				CS	227.735,04	TP	135.129,33	FPV	0,00		TR	22.758,99	
Titolo 2		Spese in conto capitale		RS	0,00	PR	0,00	R	0,00		EP	0,00	
				CP	0,00	PC	0,00	I	0,00	ECP	0,00	EC	0,00
				CS	0,00	TP	0,00	FPV	0,00		TR	0,00	
Titolo 3		Spese per incremento attivita' finanziarie		RS	0,00	PR	0,00	R	0,00		EP	0,00	
				CP	0,00	PC	0,00	I	0,00	ECP	0,00	EC	0,00
				CS	0,00	TP	0,00	FPV	0,00		TR	0,00	
Totale Programma	03	Sostegno all'occupazione		RS	223.389,98	PR	135.129,33	R	-65.501,66		EP	22.758,99	
				CP	4.345,06	PC	0,00	I	0,00	ECP	4.345,06	EC	0,00
				CS	227.735,04	TP	135.129,33	FPV	0,00		TR	22.758,99	
TOTALE MISSIONE 15	Politiche per il lavoro e la formazione professionale	RS	707.803,44	PR	136.593,33	R	-548.451,12			EP	22.758,99		
		CP	4.345,06	PC	0,00	I	0,00	ECP	4.345,06	EC	0,00		
		CS	712.148,47	TP	136.593,33	FPV	0,00			TR	22.758,99		



CONTO DEL BILANCIO - GESTIONE DELLE SPESE

MISSIONE, PROGRAMMA, TITOLO	DENOMINAZIONE	RESIDUI PASSIVI AL 01/01/2019 (RS)		PAGAMENTI IN C/RESIDUI (PR)		RIACCERTAMENTO RESIDUI (R)				RESIDUI PASSIVI DA ESERCIZI PRECEDENTI (EP=RS-PR+R)		
		PREVISIONI DEFINITIVE DI COMPETENZA (CP)		PAGAMENTI IN C/COMPETENZA (PC)		IMPEGNI (I)		ECONOMIE DI COMPETENZA (ECP=CP-I-FPV)		RESIDUI PASSIVI DA ESERCIZIO DI COMPETENZA (EC=I-PC)		
		PREVISIONI DEFINITIVE DI CASSA (CS)		TOTALE PAGAMENTI (TP=PR+PC)		FONDO PLURIENNALE VINCOLATO (FPV)				TOTALE RESIDUI PASSIVI DA RIPORTARE (TR=EP+EC)		
MISSIONE 16 Agricoltura, politiche agroalimentari e pesca												
1601	Programma	01	Sviluppo del settore agricolo e del sistema agroalimentare									
Titolo 1	Spese correnti	RS	36.003,83	PR	33.275,50	R	-2.728,33			EP	0,00	
		CP	125.500,00	PC	79.835,78	I	83.955,78	ECP	41.544,22	EC	4.120,00	
		CS	161.503,83	TP	113.111,28	FPV	0,00			TR	4.120,00	
Titolo 2	Spese in conto capitale	RS	0,00	PR	0,00	R	0,00			EP	0,00	
		CP	0,00	PC	0,00	I	0,00	ECP	0,00	EC	0,00	
		CS	0,00	TP	0,00	FPV	0,00			TR	0,00	
Titolo 3	Spese per incremento attivita' finanziarie	RS	0,00	PR	0,00	R	0,00			EP	0,00	
		CP	0,00	PC	0,00	I	0,00	ECP	0,00	EC	0,00	
		CS	0,00	TP	0,00	FPV	0,00			TR	0,00	
Totale Programma	01	Sviluppo del settore agricolo e del sistema agroalimentare	RS	36.003,83	PR	33.275,50	R	-2.728,33			EP	0,00
			CP	125.500,00	PC	79.835,78	I	83.955,78	ECP	41.544,22	EC	4.120,00
			CS	161.503,83	TP	113.111,28	FPV	0,00			TR	4.120,00
1602	Programma	02	Caccia e pesca									
Titolo 1	Spese correnti	RS	423.611,47	PR	152.735,44	R	-196.060,30			EP	74.815,73	
		CP	144.384,93	PC	34.040,92	I	78.819,29	ECP	65.565,64	EC	44.778,37	
		CS	567.172,30	TP	186.776,36	FPV	0,00			TR	119.594,10	
Titolo 2	Spese in conto capitale	RS	0,00	PR	0,00	R	0,00			EP	0,00	
		CP	0,00	PC	0,00	I	0,00	ECP	0,00	EC	0,00	
		CS	0,00	TP	0,00	FPV	0,00			TR	0,00	



CONTO DEL BILANCIO - GESTIONE DELLE SPESE

MISSIONE, PROGRAMMA, TITOLO	DENOMINAZIONE	RESIDUI PASSIVI AL 01/01/2019 (RS)		PAGAMENTI IN C/RESIDUI (PR)		RIACCERTAMENTO RESIDUI (R)		RESIDUI PASSIVI DA ESERCIZI PRECEDENTI (EP=RS-PR+R)	
		PREVISIONI DEFINITIVE DI COMPETENZA (CP)		PAGAMENTI IN C/COMPETENZA (PC)		IMPEGNI (I)		ECONOMIE DI COMPETENZA (ECP=CP-I-FPV)	
		PREVISIONI DEFINITIVE DI CASSA (CS)		TOTALE PAGAMENTI (TP=PR+PC)		FONDO PLURIENNALE VINCOLATO (FPV)		TOTALE RESIDUI PASSIVI DA RIPORTARE (TR=EP+EC)	
Titolo 3	Spese per incremento attivita' finanziarie	RS	0,00	PR	0,00	R	0,00	EP	0,00
		CP	0,00	PC	0,00	I	0,00	ECP	0,00
		CS	0,00	TP	0,00	FPV	0,00	TR	0,00
Totale Programma 02	Caccia e pesca	RS	423.611,47	PR	152.735,44	R	-196.060,30	EP	74.815,73
		CP	144.384,93	PC	34.040,92	I	78.819,29	ECP	44.778,37
		CS	567.172,30	TP	186.776,36	FPV	0,00	TR	119.594,10
TOTALE MISSIONE 16	Agricoltura, politiche agroalimentari e pesca	RS	459.615,30	PR	186.010,94	R	-198.788,63	EP	74.815,73
		CP	269.884,93	PC	113.876,70	I	162.775,07	ECP	48.898,37
		CS	728.676,13	TP	299.887,64	FPV	0,00	TR	123.714,10



CONTO DEL BILANCIO - GESTIONE DELLE SPESE

MISSIONE, PROGRAMMA, TITOLO	DENOMINAZIONE	RESIDUI PASSIVI AL 01/01/2019 (RS)		PAGAMENTI IN C/RESIDUI (PR)		RIACCERTAMENTO RESIDUI (R)				RESIDUI PASSIVI DA ESERCIZI PRECEDENTI (EP=RS-PR+R)	
		PREVISIONI DEFINITIVE DI COMPETENZA (CP)		PAGAMENTI IN C/COMPETENZA (PC)		IMPEGNI (I)		ECONOMIE DI COMPETENZA (ECP=CP-I-FPV)		RESIDUI PASSIVI DA ESERCIZIO DI COMPETENZA (EC=I-PC)	
		PREVISIONI DEFINITIVE DI CASSA (CS)		TOTALE PAGAMENTI (TP=PR+PC)		FONDO PLURIENNALE VINCOLATO (FPV)				TOTALE RESIDUI PASSIVI DA RIPORTARE (TR=EP+EC)	
MISSIONE 17	Energia e diversificazione delle fonti energetiche										
1701 Programma 01	Fonti energetiche										
Titolo 1	Spese correnti	RS	140.648,28	PR	106.459,29	R	-11,09			EP	34.177,90
		CP	134.772,35	PC	0,00	I	134.772,35	ECP	0,00	EC	134.772,35
		CS	275.420,63	TP	106.459,29	FPV	0,00			TR	168.950,25
Titolo 2	Spese in conto capitale	RS	0,00	PR	0,00	R	0,00			EP	0,00
		CP	0,00	PC	0,00	I	0,00	ECP	0,00	EC	0,00
		CS	0,00	TP	0,00	FPV	0,00			TR	0,00
Titolo 3	Spese per incremento attivita' finanziarie	RS	0,00	PR	0,00	R	0,00			EP	0,00
		CP	0,00	PC	0,00	I	0,00	ECP	0,00	EC	0,00
		CS	0,00	TP	0,00	FPV	0,00			TR	0,00
Totale Programma 01	Fonti energetiche	RS	140.648,28	PR	106.459,29	R	-11,09			EP	34.177,90
		CP	134.772,35	PC	0,00	I	134.772,35	ECP	0,00	EC	134.772,35
		CS	275.420,63	TP	106.459,29	FPV	0,00			TR	168.950,25
TOTALE MISSIONE 17	Energia e diversificazione delle fonti energetiche	RS	140.648,28	PR	106.459,29	R	-11,09			EP	34.177,90
		CP	134.772,35	PC	0,00	I	134.772,35	ECP	0,00	EC	134.772,35
		CS	275.420,63	TP	106.459,29	FPV	0,00			TR	168.950,25



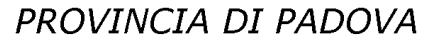
CONTO DEL BILANCIO - GESTIONE DELLE SPESE

MISSIONE, PROGRAMMA, TITOLO	DENOMINAZIONE	RESIDUI PASSIVI AL 01/01/2019 (RS)		PAGAMENTI IN C/RESIDUI (PR)		RIACCERTAMENTO RESIDUI (R)				RESIDUI PASSIVI DA ESERCIZI PRECEDENTI (EP=RS-PR+R)	
		PREVISIONI DEFINITIVE DI COMPETENZA (CP)		PAGAMENTI IN C/COMPETENZA (PC)		IMPEGNI (I)		ECONOMIE DI COMPETENZA (ECP=CP-I-FPV)		RESIDUI PASSIVI DA ESERCIZIO DI COMPETENZA (EC=I-PC)	
		PREVISIONI DEFINITIVE DI CASSA (CS)		TOTALE PAGAMENTI (TP=PR+PC)		FONDO PLURIENNALE VINCOLATO (FPV)				TOTALE RESIDUI PASSIVI DA RIPORTARE (TR=EP+EC)	
MISSIONE 18	Relazioni con le altre autonomie territoriali e locali										
1801 Programma 01	Relazioni finanziarie con le altre autonomie territoriali										
Titolo 1	Spese correnti	RS	0,00	PR	0,00	R	0,00			EP	0,00
		CP	0,00	PC	0,00	I	0,00	ECP	0,00	EC	0,00
		CS	0,00	TP	0,00	FPV	0,00			TR	0,00
Titolo 2	Spese in conto capitale	RS	0,00	PR	0,00	R	0,00			EP	0,00
		CP	0,00	PC	0,00	I	0,00	ECP	0,00	EC	0,00
		CS	0,00	TP	0,00	FPV	0,00			TR	0,00
Titolo 3	Spese per incremento attivita' finanziarie	RS	0,00	PR	0,00	R	0,00			EP	0,00
		CP	0,00	PC	0,00	I	0,00	ECP	0,00	EC	0,00
		CS	0,00	TP	0,00	FPV	0,00			TR	0,00
Totale Programma 01	Relazioni finanziarie con le altre autonomie territoriali	RS	0,00	PR	0,00	R	0,00			EP	0,00
		CP	0,00	PC	0,00	I	0,00	ECP	0,00	EC	0,00
		CS	0,00	TP	0,00	FPV	0,00			TR	0,00
TOTALE MISSIONE 18	Relazioni con le altre autonomie territoriali e locali	RS	0,00	PR	0,00	R	0,00			EP	0,00
		CP	0,00	PC	0,00	I	0,00	ECP	0,00	EC	0,00
		CS	0,00	TP	0,00	FPV	0,00			TR	0,00



CONTO DEL BILANCIO - GESTIONE DELLE SPESE

MISSIONE, PROGRAMMA, TITOLO	DENOMINAZIONE	RESIDUI PASSIVI AL 01/01/2019 (RS)		PAGAMENTI IN C/RESIDUI (PR)		RIACCERTAMENTO RESIDUI (R)				RESIDUI PASSIVI DA ESERCIZI PRECEDENTI (EP=RS-PR+R)	
		PREVISIONI DEFINITIVE DI COMPETENZA (CP)		PAGAMENTI IN C/COMPETENZA (PC)		IMPEGNI (I)		ECONOMIE DI COMPETENZA (ECP=CP-I-FPV)		RESIDUI PASSIVI DA ESERCIZIO DI COMPETENZA (EC=I-PC)	
		PREVISIONI DEFINITIVE DI CASSA (CS)		TOTALE PAGAMENTI (TP=PR+PC)		FONDO PLURIENNALE VINCOLATO (FPV)				TOTALE RESIDUI PASSIVI DA RIPORTARE (TR=EP+EC)	
MISSIONE 19	Relazioni internazionali										
1901 Programma 01	Relazioni internazionali e Cooperazione allo sviluppo										
Titolo 1	Spese correnti	RS	0,00	PR	0,00	R	0,00			EP	0,00
		CP	0,00	PC	0,00	I	0,00	ECP	0,00	EC	0,00
		CS	0,00	TP	0,00	FPV	0,00			TR	0,00
Titolo 2	Spese in conto capitale	RS	0,00	PR	0,00	R	0,00			EP	0,00
		CP	0,00	PC	0,00	I	0,00	ECP	0,00	EC	0,00
		CS	0,00	TP	0,00	FPV	0,00			TR	0,00
Titolo 3	Spese per incremento attivita' finanziarie	RS	0,00	PR	0,00	R	0,00			EP	0,00
		CP	0,00	PC	0,00	I	0,00	ECP	0,00	EC	0,00
		CS	0,00	TP	0,00	FPV	0,00			TR	0,00
Totale Programma 01	Relazioni internazionali e Cooperazione allo sviluppo	RS	0,00	PR	0,00	R	0,00			EP	0,00
		CP	0,00	PC	0,00	I	0,00	ECP	0,00	EC	0,00
		CS	0,00	TP	0,00	FPV	0,00			TR	0,00
TOTALE MISSIONE 19	Relazioni internazionali	RS	0,00	PR	0,00	R	0,00			EP	0,00
		CP	0,00	PC	0,00	I	0,00	ECP	0,00	EC	0,00
		CS	0,00	TP	0,00	FPV	0,00			TR	0,00



CONTO DEL BILANCIO - GESTIONE DELLE SPESE

MISSIONE, PROGRAMMA, TITOLO	DENOMINAZIONE	RESIDUI PASSIVI AL 01/01/2019 (RS)		PAGAMENTI IN C/RESIDUI (PR)		RIACCERTAMENTO RESIDUI (R)				RESIDUI PASSIVI DA ESERCIZI PRECEDENTI (EP=RS-PR+R)			
		PREVISIONI DEFINITIVE DI COMPETENZA (CP)		PAGAMENTI IN C/COMPETENZA (PC)		IMPEGNI (I)		ECONOMIE DI COMPETENZA (ECP=CP-I-FPV)		RESIDUI PASSIVI DA ESERCIZIO DI COMPETENZA (EC=I-PC)			
		PREVISIONI DEFINITIVE DI CASSA (CS)		TOTALE PAGAMENTI (TP=PR+PC)		FONDO PLURIENNALE VINCOLATO (FPV)				TOTALE RESIDUI PASSIVI DA RIPORTARE (TR=EP+EC)			
MISSIONE 20 Fondi e accantonamenti													
2001	Programma	01	Fondo di riserva										
Titolo 1		Spese correnti		RS	0,00	PR	0,00	R	0,00		EP	0,00	
				CP	151.065,37	PC	0,00	I	0,00	ECP	151.065,37	EC	0,00
				CS	151.065,37	TP	0,00	FPV	0,00			TR	0,00
Totale Programma		01	Fondo di riserva	RS	0,00	PR	0,00	R	0,00		EP	0,00	
				CP	151.065,37	PC	0,00	I	0,00	ECP	151.065,37	EC	0,00
				CS	151.065,37	TP	0,00	FPV	0,00		TR	0,00	
2002 Programma 02 Fondo crediti di dubbia esigibilità													
Titolo 1		Spese correnti		RS	0,00	PR	0,00	R	0,00		EP	0,00	
				CP	0,00	PC	0,00	I	0,00	ECP	0,00	EC	0,00
				CS	0,00	TP	0,00	FPV	0,00			TR	0,00
Titolo 2		Spese in conto capitale		RS	0,00	PR	0,00	R	0,00		EP	0,00	
				CP	0,00	PC	0,00	I	0,00	ECP	0,00	EC	0,00
				CS	0,00	TP	0,00	FPV	0,00			TR	0,00
Totale Programma		02	Fondo crediti di dubbia esigibilità	RS	0,00	PR	0,00	R	0,00		EP	0,00	
				CP	0,00	PC	0,00	I	0,00	ECP	0,00	EC	0,00
				CS	0,00	TP	0,00	FPV	0,00		TR	0,00	
2003 Programma 03 Altri fondi													
Titolo 1		Spese correnti		RS	0,00	PR	0,00	R	0,00		EP	0,00	
				CP	637.000,00	PC	0,00	I	0,00	ECP	637.000,00	EC	0,00
				CS	397.000,00	TP	0,00	FPV	0,00			TR	0,00



CONTO DEL BILANCIO - GESTIONE DELLE SPESE

MISSIONE, PROGRAMMA, TITOLO	DENOMINAZIONE	RESIDUI PASSIVI AL 01/01/2019 (RS)		PAGAMENTI IN C/RESIDUI (PR)		RIACCERTAMENTO RESIDUI (R)			RESIDUI PASSIVI DA ESERCIZI PRECEDENTI (EP=RS-PR+R)		
		PREVISIONI DEFINITIVE DI COMPETENZA (CP)		PAGAMENTI IN C/COMPETENZA (PC)		IMPEGNI (I)		ECONOMIE DI COMPETENZA (ECP=CP-I-FPV)		RESIDUI PASSIVI DA ESERCIZIO DI COMPETENZA (EC=I-PC)	
		PREVISIONI DEFINITIVE DI CASSA (CS)		TOTALE PAGAMENTI (TP=PR+PC)		FONDO PLURIENNALE VINCOLATO (FPV)			TOTALE RESIDUI PASSIVI DA RIPORTARE (TR=EP+EC)		
Titolo 2	Spese in conto capitale	RS	0,00	PR	0,00	R	0,00	ECP	0,00	EP	0,00
		CP	0,00	PC	0,00	I	0,00		EC	0,00	
		CS	0,00	TP	0,00	FPV	0,00		TR	0,00	
Titolo 4	Rimborso Prestiti	RS	0,00	PR	0,00	R	0,00	ECP	0,00	EP	0,00
		CP	0,00	PC	0,00	I	0,00		EC	0,00	
		CS	0,00	TP	0,00	FPV	0,00		TR	0,00	
Totale Programma	03 Altri fondi	RS	0,00	PR	0,00	R	0,00	ECP	637.000,00	EP	0,00
		CP	637.000,00	PC	0,00	I	0,00			EC	0,00
		CS	397.000,00	TP	0,00	FPV	0,00			TR	0,00
TOTALE MISSIONE 20	Fondi e accantonamenti	RS	0,00	PR	0,00	R	0,00	ECP	788.065,37	EP	0,00
		CP	788.065,37	PC	0,00	I	0,00			EC	0,00
		CS	548.065,37	TP	0,00	FPV	0,00			TR	0,00



CONTO DEL BILANCIO - GESTIONE DELLE SPESE

MISSIONE, PROGRAMMA, TITOLO	DENOMINAZIONE	RESIDUI PASSIVI AL 01/01/2019 (RS)		PAGAMENTI IN C/RESIDUI (PR)		RIACCERTAMENTO RESIDUI (R)				RESIDUI PASSIVI DA ESERCIZI PRECEDENTI (EP=RS-PR+R)				
		PREVISIONI DEFINITIVE DI COMPETENZA (CP)		PAGAMENTI IN C/COMPETENZA (PC)		IMPEGNI (I)		ECONOMIE DI COMPETENZA (ECP=CP-I-FPV)		RESIDUI PASSIVI DA ESERCIZIO DI COMPETENZA (EC=I-PC)				
		PREVISIONI DEFINITIVE DI CASSA (CS)		TOTALE PAGAMENTI (TP=PR+PC)		FONDO PLURIENNALE VINCOLATO (FPV)				TOTALE RESIDUI PASSIVI DA RIPORTARE (TR=EP+EC)				
MISSIONE 50 Debito pubblico														
5001	Programma	01	Quota interessi ammortamento mutui e prestiti obbligazionari											
Titolo 1		Spese correnti		RS	0,00	PR	0,00	R	0,00					
				CP	5.463.400,00	PC	5.184.239,61	I	5.184.239,61	ECP	279.160,39	EP	0,00	
				CS	5.463.400,00	TP	5.184.239,61	FPV	0,00		EC	0,00	TR	0,00
Totale Programma		01	Quota interessi ammortamento mutui e prestiti obbligazionari		RS	0,00	PR	0,00	R	0,00				
					CP	5.463.400,00	PC	5.184.239,61	I	5.184.239,61	ECP	279.160,39	EP	0,00
					CS	5.463.400,00	TP	5.184.239,61	FPV	0,00		EC	0,00	TR
5002	Programma	02	Quota capitale ammortamento mutui e prestiti obbligazionari											
Titolo 4		Rimborso Prestiti		RS	0,00	PR	0,00	R	0,00					
				CP	6.755.000,00	PC	6.732.625,61	I	6.732.625,61	ECP	22.374,39	EP	0,00	
				CS	6.755.000,00	TP	6.732.625,61	FPV	0,00		EC	0,00	TR	0,00
Totale Programma		02	Quota capitale ammortamento mutui e prestiti obbligazionari		RS	0,00	PR	0,00	R	0,00				
					CP	6.755.000,00	PC	6.732.625,61	I	6.732.625,61	ECP	22.374,39	EP	0,00
					CS	6.755.000,00	TP	6.732.625,61	FPV	0,00		EC	0,00	TR
TOTALE MISSIONE 50		Debito pubblico		RS	0,00	PR	0,00	R	0,00					
				CP	12.218.400,00	PC	11.916.865,22	I	11.916.865,22	ECP	301.534,78	EP	0,00	
				CS	12.218.400,00	TP	11.916.865,22	FPV	0,00		EC	0,00	TR	0,00



CONTO DEL BILANCIO - GESTIONE DELLE SPESE

MISSIONE, PROGRAMMA, TITOLO	DENOMINAZIONE	RESIDUI PASSIVI AL 01/01/2019 (RS)		PAGAMENTI IN C/RESIDUI (PR)		RIACCERTAMENTO RESIDUI (R)				RESIDUI PASSIVI DA ESERCIZI PRECEDENTI (EP=RS-PR+R)		
		PREVISIONI DEFINITIVE DI COMPETENZA (CP)		PAGAMENTI IN C/COMPETENZA (PC)		IMPEGNI (I)		ECONOMIE DI COMPETENZA (ECP=CP-I-FPV)		RESIDUI PASSIVI DA ESERCIZIO DI COMPETENZA (EC=I-PC)		
		PREVISIONI DEFINITIVE DI CASSA (CS)		TOTALE PAGAMENTI (TP=PR+PC)		FONDO PLURIENNALE VINCOLATO (FPV)				TOTALE RESIDUI PASSIVI DA RIPORTARE (TR=EP+EC)		
MISSIONE	60	Anticipazioni finanziarie										
6001	Programma	01	Restituzione anticipazioni di tesoreria									
Titolo 1	Spese correnti	RS	0,00	PR	0,00	R	0,00			EP	0,00	
		CP	0,00	PC	0,00	I	0,00	ECP	0,00	EC	0,00	
		CS	0,00	TP	0,00	FPV	0,00			TR	0,00	
Titolo 5	Chiusura Anticipazioni ricevute da istituto tesoriere/cassiere	RS	0,00	PR	0,00	R	0,00			EP	0,00	
		CP	25.000.000,00	PC	0,00	I	0,00	ECP	25.000.000,00	EC	0,00	
		CS	25.000.000,00	TP	0,00	FPV	0,00			TR	0,00	
Totale Programma	01	Restituzione anticipazioni di tesoreria	RS	0,00	PR	0,00	R	0,00			EP	0,00
			CP	25.000.000,00	PC	0,00	I	0,00	ECP	25.000.000,00	EC	0,00
			CS	25.000.000,00	TP	0,00	FPV	0,00			TR	0,00
TOTALE MISSIONE 60	Anticipazioni finanziarie	RS	0,00	PR	0,00	R	0,00			EP	0,00	
		CP	25.000.000,00	PC	0,00	I	0,00	ECP	25.000.000,00	EC	0,00	
		CS	25.000.000,00	TP	0,00	FPV	0,00			TR	0,00	



CONTO DEL BILANCIO - GESTIONE DELLE SPESE

MISSIONE, PROGRAMMA, TITOLO	DENOMINAZIONE	RESIDUI PASSIVI AL 01/01/2019 (RS)		PAGAMENTI IN C/RESIDUI (PR)		RIACCERTAMENTO RESIDUI (R)				RESIDUI PASSIVI DA ESERCIZI PRECEDENTI (EP=RS-PR+R)		
		PREVISIONI DEFINITIVE DI COMPETENZA (CP)		PAGAMENTI IN C/COMPETENZA (PC)		IMPEGNI (I)		ECONOMIE DI COMPETENZA (ECP=CP-I-FPV)		RESIDUI PASSIVI DA ESERCIZIO DI COMPETENZA (EC=I-PC)		
		PREVISIONI DEFINITIVE DI CASSA (CS)		TOTALE PAGAMENTI (TP=PR+PC)		FONDO PLURIENNALE VINCOLATO (FPV)				TOTALE RESIDUI PASSIVI DA RIPORTARE (TR=EP+EC)		
MISSIONE	99	Servizi per conto terzi										
9901	Programma	01	Servizi per conto terzi - partite di giro									
Titolo 7	Uscite per conto terzi e partite di giro	RS	769.771,18	PR	652.599,09	R	-16.258,69			EP	100.913,40	
		CP	13.644.100,00	PC	7.965.033,01	I	8.575.997,18	ECP	5.068.102,82	EC	610.964,17	
		CS	14.411.196,03	TP	8.617.632,10	FPV	0,00			TR	711.877,57	
Totale Programma	01	Servizi per conto terzi - partite di giro	RS	769.771,18	PR	652.599,09	R	-16.258,69			EP	100.913,40
			CP	13.644.100,00	PC	7.965.033,01	I	8.575.997,18	ECP	5.068.102,82	EC	610.964,17
			CS	14.411.196,03	TP	8.617.632,10	FPV	0,00			TR	711.877,57
9902	Programma	02	Anticipazione per il finanziamento del sistema sanitario nazionale									
Titolo 7	Uscite per conto terzi e partite di giro	RS	0,00	PR	0,00	R	0,00			EP	0,00	
		CP	0,00	PC	0,00	I	0,00	ECP	0,00	EC	0,00	
		CS	0,00	TP	0,00	FPV	0,00			TR	0,00	
Totale Programma	02	Anticipazione per il finanziamento del sistema sanitario nazionale	RS	0,00	PR	0,00	R	0,00			EP	0,00
			CP	0,00	PC	0,00	I	0,00	ECP	0,00	EC	0,00
			CS	0,00	TP	0,00	FPV	0,00			TR	0,00
TOTALE MISSIONE 99	Servizi per conto terzi	RS	769.771,18	PR	652.599,09	R	-16.258,69			EP	100.913,40	
		CP	13.644.100,00	PC	7.965.033,01	I	8.575.997,18	ECP	5.068.102,82	EC	610.964,17	
		CS	14.411.196,03	TP	8.617.632,10	FPV	0,00			TR	711.877,57	
TOTALE MISSIONI			RS	61.894.573,90	PR	47.636.345,42	R	-2.601.784,73			EP	11.656.443,75
			CP	193.678.145,48	PC	77.649.820,16	I	114.543.184,48	ECP	51.227.676,23	EC	36.893.364,32
			CS	239.250.187,69	TP	125.286.165,58	FPV	27.907.284,77			TR	48.549.808,07
TOTALE GENERALE DELLE SPESE			RS	61.894.573,90	PR	47.636.345,42	R	-2.601.784,73			EP	11.656.443,75
			CP	193.678.145,48	PC	77.649.820,16	I	114.543.184,48	ECP	51.227.676,23	EC	36.893.364,32
			CS	239.250.187,69	TP	125.286.165,58	FPV	27.907.284,77			TR	48.549.808,07



CONTO DEL BILANCIO - RIEPILOGO GENERALE DELLE SPESE

TIITOLO	DENOMINAZIONE	RESIDUI PASSIVI AL 01/01/2019 (RS)		PAGAMENTI IN C/RESIDUI (PR)		RIACCERTAMENTO RESIDUI (R)		RESIDUI PASSIVI DA ESERCIZI PRECEDENTI (EP=RS-PR+R)	
		PREVISIONI DEFINITIVE DI COMPETENZA (CP)		PAGAMENTI IN C/COMPETENZA (PC)		IMPEGNI (I)		RESIDUI PASSIVI DA ESERCIZIO DI COMPETENZA (EC=I-PC)	
		PREVISIONI DEFINITIVE DI CASSA (CS)		TOTALE PAGAMENTI (TP=PR+PC)		FONDO PLURIENNALE VINCOLATO (FPV)		TOTALE RESIDUI PASSIVI DA RIPORTARE (TR=EP+EC)	
	<i>Disavanzo di Amministrazione</i>	CP	0,00						
Titolo 1	Spese correnti	RS	33.333.495,18	PR	31.212.410,02	R	-1.343.113,78	EP	777.971,38
		CP	89.857.331,00	PC	53.391.919,38	I	83.374.041,00	EC	29.982.121,62
		CS	122.736.824,34	TP	84.604.329,40	FPV	315.013,11	TR	30.760.093,00
Titolo 2	Spese in conto capitale	RS	27.791.307,54	PR	15.771.336,31	R	-1.242.412,26	EP	10.777.558,97
		CP	56.421.714,48	PC	8.560.242,16	I	14.860.520,69	EC	6.300.278,53
		CS	68.347.167,32	TP	24.331.578,47	FPV	27.592.271,66	TR	17.077.837,50
Titolo 3	Spese per incremento attivita' finanziarie	RS	0,00	PR	0,00	R	0,00	EP	0,00
		CP	2.000.000,00	PC	1.000.000,00	I	1.000.000,00	EC	0,00
		CS	2.000.000,00	TP	1.000.000,00	FPV	0,00	TR	0,00
Titolo 4	Rimborso Prestiti	RS	0,00	PR	0,00	R	0,00	EP	0,00
		CP	6.755.000,00	PC	6.732.625,61	I	6.732.625,61	EC	0,00
		CS	6.755.000,00	TP	6.732.625,61	FPV	0,00	TR	0,00
Titolo 5	Chiusura Anticipazioni ricevute da istituto tesoriere/cassiere	RS	0,00	PR	0,00	R	0,00	EP	0,00
		CP	25.000.000,00	PC	0,00	I	0,00	EC	0,00
		CS	25.000.000,00	TP	0,00	FPV	0,00	TR	0,00
Titolo 7	Uscite per conto terzi e partite di giro	RS	769.771,18	PR	652.599,09	R	-16.258,69	EP	100.913,40
		CP	13.644.100,00	PC	7.965.033,01	I	8.575.997,18	EC	610.964,17
		CS	14.411.196,03	TP	8.617.632,10	FPV	0,00	TR	711.877,57
	TOTALE TITOLI	RS	61.894.573,90	PR	47.636.345,42	R	-2.601.784,73	EP	11.656.443,75
		CP	193.678.145,48	PC	77.649.820,16	I	114.543.184,48	EC	36.893.364,32
		CS	239.250.187,69	TP	125.286.165,58	FPV	27.907.284,77	TR	48.549.808,07
	TOTALE GENERALE DELLE SPESE	RS	61.894.573,90	PR	47.636.345,42	R	-2.601.784,73	EP	11.656.443,75
		CP	193.678.145,48	PC	77.649.820,16	I	114.543.184,48	EC	36.893.364,32
		CS	239.250.187,69	TP	125.286.165,58	FPV	27.907.284,77	TR	48.549.808,07



CONTO DEL BILANCIO - RIEPILOGO GENERALE DELLE SPESE PER MISSIONI

MISSIONE	DENOMINAZIONE	RESIDUI PASSIVI AL 01/01/2019 (RS)		PAGAMENTI IN C/RESIDUI (PR)	RIACCERTAMENTO RESIDUI (R)				RESIDUI PASSIVI DA ESERCIZI PRECEDENTI (EP=RS-PR+R)		
		PREVISIONI DEFINITIVE DI COMPETENZA (CP)		PAGAMENTI IN C/COMPETENZA (PC)	IMPEGNI (I)		ECONOMIE DI COMPETENZA (ECP=CP-I-FPV)		RESIDUI PASSIVI DA ESERCIZIO DI COMPETENZA (EC=I-PC)		
		PREVISIONI DEFINITIVE DI CASSA (CS)		TOTALE PAGAMENTI (TP=PR+PC)	FONDO PLURIENNALE VINCOLATO (FPV)				TOTALE RESIDUI PASSIVI DA RIPORTARE (TR=EP+EC)		
Disavanzo di Amministrazione		CP	0,00								
MISSIONE 01	Servizi istituzionali, generali e di gestione	RS	23.652.029,17	23.208.643,67	R	-165.723,86			EP	277.661,64	
		CP	43.649.037,37	18.653.162,79	I	39.229.850,48	ECP	3.481.018,32	EC	20.576.687,69	
		CS	66.282.896,78	41.861.806,46	FPV	938.168,57			TR	20.854.349,33	
MISSIONE 02	Giustizia	RS	0,00	0,00	R	0,00			EP	0,00	
		CP	0,00	0,00	I	0,00	ECP	0,00	EC	0,00	
		CS	0,00	0,00	FPV	0,00			TR	0,00	
MISSIONE 03	Ordine pubblico e sicurezza	RS	4.941,00	4.941,00	R	0,00			EP	0,00	
		CP	708.312,18	579.154,31	I	599.284,80	ECP	109.027,38	EC	20.130,49	
		CS	713.253,18	584.095,31	FPV	0,00			TR	20.130,49	
MISSIONE 04	Istruzione e diritto allo studio	RS	4.454.115,68	2.333.756,08	R	-1.051.021,88			EP	1.069.337,72	
		CP	31.767.189,52	8.399.130,57	I	11.576.787,13	ECP	4.930.969,62	EC	3.177.656,56	
		CS	28.209.914,84	10.732.886,65	FPV	15.259.432,77			TR	4.246.994,28	
MISSIONE 05	Tutela e valorizzazione dei beni e delle attività culturali	RS	128.332,86	105.939,26	R	-10.193,60			EP	12.200,00	
		CP	1.189.629,20	62.478,73	I	151.411,66	ECP	693.116,76	EC	88.932,93	
		CS	432.861,28	168.417,99	FPV	345.100,78			TR	101.132,93	
MISSIONE 06	Politiche giovanili, sport e tempo libero	RS	19.042,87	17.179,19	R	-1.863,68			EP	0,00	
		CP	10.000,00	0,00	I	9.779,41	ECP	220,59	EC	9.779,41	
		CS	17.179,19	17.179,19	FPV	0,00			TR	9.779,41	



CONTO DEL BILANCIO - RIEPILOGO GENERALE DELLE SPESE PER MISSIONI

MISSIONE	DENOMINAZIONE	RESIDUI PASSIVI AL 01/01/2019 (RS)		PAGAMENTI IN C/RESIDUI (PR)		RIACCERTAMENTO RESIDUI (R)		RESIDUI PASSIVI DA ESERCIZI PRECEDENTI (EP=RS-PR+R)	
		PREVISIONI DEFINITIVE DI COMPETENZA (CP)		PAGAMENTI IN C/COMPETENZA (PC)		IMPEGNI (I)		RESIDUI PASSIVI DA ESERCIZIO DI COMPETENZA (EC=I-PC)	
		PREVISIONI DEFINITIVE DI CASSA (CS)		TOTALE PAGAMENTI (TP=PR+PC)		FONDO PLURIENNALE VINCOLATO (FPV)		TOTALE RESIDUI PASSIVI DA RIPORTARE (TR=EP+EC)	
MISSIONE 07	Turismo	RS	48.000,00		0,00	R	0,00	EP	48.000,00
		CP	80.000,00		80.000,00	I	80.000,00	ECP	0,00
		CS	128.000,00		80.000,00	FPV	0,00	TR	48.000,00
MISSIONE 08	Assetto del territorio ed edilizia abitativa	RS	10.281,06		0,00	R	0,00	EP	10.281,06
		CP	499.870,99		383.580,81	I	398.941,84	ECP	15.361,03
		CS	510.152,05		383.580,81	FPV	0,00	TR	25.642,09
MISSIONE 09	Sviluppo sostenibile e tutela del territorio e dell'ambiente	RS	964.710,87		648.237,41	R	-9.455,37	EP	307.018,09
		CP	2.388.961,18		1.064.656,75	I	1.824.600,85	ECP	759.944,10
		CS	3.353.668,70		1.712.894,16	FPV	0,00	TR	1.066.962,19
MISSIONE 10	Trasporti e diritto alla mobilità	RS	30.358.143,48		20.154.144,16	R	-532.191,42	EP	9.671.807,90
		CP	60.887.552,14		28.389.634,89	I	39.827.760,81	ECP	11.438.125,92
		CS	85.093.191,14		48.543.779,05	FPV	11.364.582,65	TR	21.109.933,82
MISSIONE 11	Soccorso civile	RS	171.858,87		80.263,49	R	-66.295,75	EP	25.299,63
		CP	438.025,19		42.246,38	I	54.357,68	ECP	12.111,30
		CS	609.884,06		122.509,87	FPV	0,00	TR	37.410,93
MISSIONE 12	Diritti sociali, politiche sociali e famiglia	RS	3.108,15		1.578,51	R	-1.529,64	EP	0,00
		CP	0,00		0,00	I	0,00	ECP	0,00
		CS	3.108,15		1.578,51	FPV	0,00	TR	0,00
MISSIONE 13	Tutela della salute	RS	0,00		0,00	R	0,00	EP	0,00
		CP	0,00		0,00	I	0,00	ECP	0,00
		CS	0,00		0,00	FPV	0,00	TR	0,00



CONTO DEL BILANCIO - RIEPILOGO GENERALE DELLE SPESE PER MISSIONI

MISSIONE	DENOMINAZIONE	RESIDUI PASSIVI AL 01/01/2019 (RS)		PAGAMENTI IN C/RESIDUI (PR)		RIACCERTAMENTO RESIDUI (R)		RESIDUI PASSIVI DA ESERCIZI PRECEDENTI (EP=RS-PR+R)	
		PREVISIONI DEFINITIVE DI COMPETENZA (CP)		PAGAMENTI IN C/COMPETENZA (PC)		IMPEGNI (I)		RESIDUI PASSIVI DA ESERCIZIO DI COMPETENZA (EC=I-PC)	
		PREVISIONI DEFINITIVE DI CASSA (CS)		TOTALE PAGAMENTI (TP=PR+PC)		FONDO PLURIENNALE VINCOLATO (FPV)		TOTALE RESIDUI PASSIVI DA RIPORTARE (TR=EP+EC)	
MISSIONE 14	Sviluppo economico e competitività	RS	2.171,69	0,00	R	0,00		EP	2.171,69
		CP	0,00	0,00	I	0,00	ECP 0,00	EC	0,00
		CS	2.171,69	0,00	FPV	0,00		TR	2.171,69
MISSIONE 15	Politiche per il lavoro e la formazione professionale	RS	707.803,44	136.593,33	R	-548.451,12		EP	22.758,99
		CP	4.345,06	0,00	I	0,00	ECP 4.345,06	EC	0,00
		CS	712.148,47	136.593,33	FPV	0,00		TR	22.758,99
MISSIONE 16	Agricoltura, politiche agroalimentari e pesca	RS	459.615,30	186.010,94	R	-198.788,63		EP	74.815,73
		CP	269.884,93	113.876,70	I	162.775,07	ECP 107.109,86	EC	48.898,37
		CS	728.676,13	299.887,64	FPV	0,00		TR	123.714,10
MISSIONE 17	Energia e diversificazione delle fonti energetiche	RS	140.648,28	106.459,29	R	-11,09		EP	34.177,90
		CP	134.772,35	0,00	I	134.772,35	ECP 0,00	EC	134.772,35
		CS	275.420,63	106.459,29	FPV	0,00		TR	168.950,25
MISSIONE 18	Relazioni con le altre autonomie territoriali e locali	RS	0,00	0,00	R	0,00		EP	0,00
		CP	0,00	0,00	I	0,00	ECP 0,00	EC	0,00
		CS	0,00	0,00	FPV	0,00		TR	0,00
MISSIONE 19	Relazioni internazionali	RS	0,00	0,00	R	0,00		EP	0,00
		CP	0,00	0,00	I	0,00	ECP 0,00	EC	0,00
		CS	0,00	0,00	FPV	0,00		TR	0,00
MISSIONE 20	Fondi e accantonamenti	RS	0,00	0,00	R	0,00		EP	0,00
		CP	788.065,37	0,00	I	0,00	ECP 788.065,37	EC	0,00
		CS	548.065,37	0,00	FPV	0,00		TR	0,00



CONTO DEL BILANCIO - RIEPILOGO GENERALE DELLE SPESE PER MISSIONI

MISSIONE	DENOMINAZIONE	RESIDUI PASSIVI AL 01/01/2019 (RS)		PAGAMENTI IN C/RESIDUI (PR)		RIACCERTAMENTO RESIDUI (R)		RESIDUI PASSIVI DA ESERCIZI PRECEDENTI (EP=RS-PR+R)			
		PREVISIONI DEFINITIVE DI COMPETENZA (CP)		PAGAMENTI IN C/COMPETENZA (PC)		IMPEGNI (I)		ECONOMIE DI COMPETENZA (ECP=CP-I-FPV)		RESIDUI PASSIVI DA ESERCIZIO DI COMPETENZA (EC=I-PC)	
		PREVISIONI DEFINITIVE DI CASSA (CS)		TOTALE PAGAMENTI (TP=PR+PC)		FONDO PLURIENNALE VINCOLATO (FPV)				TOTALE RESIDUI PASSIVI DA RIPORTARE (TR=EP+EC)	
MISSIONE 50	Debito pubblico	RS	0,00		0,00	R	0,00			EP	0,00
		CP	12.218.400,00		11.916.865,22	I	11.916.865,22	ECP	301.534,78	EC	0,00
		CS	12.218.400,00		11.916.865,22	FPV	0,00			TR	0,00
MISSIONE 60	Anticipazioni finanziarie	RS	0,00		0,00	R	0,00			EP	0,00
		CP	25.000.000,00		0,00	I	0,00	ECP	25.000.000,00	EC	0,00
		CS	25.000.000,00		0,00	FPV	0,00			TR	0,00
MISSIONE 99	Servizi per conto terzi	RS	769.771,18		652.599,09	R	-16.258,69			EP	100.913,40
		CP	13.644.100,00		7.965.033,01	I	8.575.997,18	ECP	5.068.102,82	EC	610.964,17
		CS	14.411.196,03		8.617.632,10	FPV	0,00			TR	711.877,57
TOTALE MISSIONI		RS	61.894.573,90	PR	47.636.345,42	R	-2.601.784,73			EP	11.656.443,75
		CP	193.678.145,48	PC	77.649.820,16	I	114.543.184,48	ECP	51.227.676,23	EC	36.893.364,32
		CS	239.250.187,69	TP	125.286.165,58	FPV	27.907.284,77			TR	48.549.808,07
TOTALE GENERALE DELLE SPESE		RS	61.894.573,90	PR	47.636.345,42	R	-2.601.784,73			EP	11.656.443,75
		CP	193.678.145,48	PC	77.649.820,16	I	114.543.184,48	ECP	51.227.676,23	EC	36.893.364,32
		CS	239.250.187,69	TP	125.286.165,58	FPV	27.907.284,77			TR	48.549.808,07

PROSPETTO DELLE SPESE DI BILANCIO PER MISSIONI, PROGRAMMI E MACROAGGREGATI
SPESE CORRENTI - IMPEGNI

[illegible]

PROSPETTO DELLE SPESE DI BILANCIO PER MISSIONI, PROGRAMMI E MACROAGGREGATI
SPESE CORRENTI - IMPEGNI

[illegible]

PROSPETTO DELLE SPESE DI BILANCIO PER MISSIONI, PROGRAMMI E MACROAGGREGATI
SPESE CORRENTI - IMPEGNI

[illegible]

PROSPETTO DELLE SPESE DI BILANCIO PER MISSIONI, PROGRAMMI E MACROAGGREGATI
SPESE CORRENTI - IMPEGNI

MISSIONI E PROGRAMMI \ MACROAGGREGATI		Redditi da lavoro dipendente	Imposte e tasse a carico dell'ente	Acquisto di beni e servizi	Trasferimenti correnti	Trasferimenti di tributi	Fondi perequativi		Interessi passivi	Altre spese per redditi da capitale	Rimborsi e poste correttive delle entrate	Altre spese correnti	Totale
		101	102	103	104	105	106		107	108	109	110	100
11	MISSIONE 11 - Soccorso civile												
01	Sistema di protezione civile	0,00	0,00	54.357,68	0,00	0,00	0,00		0,00	0,00	0,00	0,00	54.357,68
02	Interventi a seguito di calamità naturali	0,00	0,00	0,00	0,00	0,00	0,00		0,00	0,00	0,00	0,00	0,00
	TOTALE MISSIONE 11 - Soccorso civile	0,00	0,00	54.357,68	0,00	0,00	0,00		0,00	0,00	0,00	0,00	54.357,68
12	MISSIONE 12 - Diritti sociali, politiche sociali e famiglia												
01	Interventi per l’infanzia e i minori e per asili nido	0,00	0,00	0,00	0,00	0,00	0,00		0,00	0,00	0,00	0,00	0,00
02	Interventi per la disabilità	0,00	0,00	0,00	0,00	0,00	0,00		0,00	0,00	0,00	0,00	0,00
03	Interventi per gli anziani	0,00	0,00	0,00	0,00	0,00	0,00		0,00	0,00	0,00	0,00	0,00
04	Interventi per soggetti a rischio di esclusione sociale	0,00	0,00	0,00	0,00	0,00	0,00		0,00	0,00	0,00	0,00	0,00
05	Interventi per le famiglie	0,00	0,00	0,00	0,00	0,00	0,00		0,00	0,00	0,00	0,00	0,00
06	Interventi per il diritto alla casa	0,00	0,00	0,00	0,00	0,00	0,00		0,00	0,00	0,00	0,00	0,00
07	Programmazione e governo della rete dei servizi sociosanitari e sociali	0,00	0,00	0,00	0,00	0,00	0,00		0,00	0,00	0,00	0,00	0,00
08	Cooperazione e associazionismo	0,00	0,00	0,00	0,00	0,00	0,00		0,00	0,00	0,00	0,00	0,00
09	Servizio necroscopico e cimiteriale	0,00	0,00	0,00	0,00	0,00	0,00		0,00	0,00	0,00	0,00	0,00
	TOTALE MISSIONE 12 - Diritti sociali, politiche sociali e famiglia	0,00	0,00	0,00	0,00	0,00	0,00		0,00	0,00	0,00	0,00	0,00

PROSPETTO DELLE SPESE DI BILANCIO PER MISSIONI, PROGRAMMI E MACROAGGREGATI
SPESE CORRENTI - IMPEGNI

[illegible]

PROSPETTO DELLE SPESE DI BILANCIO PER MISSIONI, PROGRAMMI E MACROAGGREGATI
SPESE CORRENTI - IMPEGNI

[illegible]



PROSPETTO DELLE SPESE DI BILANCIO PER MISSIONI, PROGRAMMI E MACROAGGREGATI
SPESE CORRENTI - IMPEGNI

MISSIONI E PROGRAMMI \ MACROAGGREGATI		Redditi da lavoro dipendente	Imposte e tasse a carico dell'ente	Acquisto di beni e servizi	Trasferimenti correnti	Trasferimenti di tributi	Fondi perequativi	Interessi passivi	Altre spese per redditi da capitale	Rimborsi e poste correttive delle entrate	Altre spese correnti	Totale
		101	102	103	104	105	106	107	108	109	110	100
20	MISSIONE 20 - Fondi e accantonamenti											
01	Fondo di riserva	0,00	0,00	0,00	0,00	0,00	0,00	0,00	0,00	0,00	0,00	0,00
02	Fondo crediti di dubbia esigibilità	0,00	0,00	0,00	0,00	0,00	0,00	0,00	0,00	0,00	0,00	0,00
03	Altri fondi	0,00	0,00	0,00	0,00	0,00	0,00	0,00	0,00	0,00	0,00	0,00
	TOTALE MISSIONE 20 - Fondi e accantonamenti	0,00	0,00	0,00	0,00	0,00	0,00	0,00	0,00	0,00	0,00	0,00
50	MISSIONE 50 - Debito pubblico											
01	Quota interessi ammortamento mutui e prestiti obbligazionari	0,00	0,00	0,00	0,00	0,00	0,00	5.184.239,61	0,00	0,00	0,00	5.184.239,61
02	Quota capitale ammortamento mutui e prestiti obbligazionari	0,00	0,00	0,00	0,00	0,00	0,00	0,00	0,00	0,00	0,00	0,00
	TOTALE MISSIONE 50 - Debito pubblico	0,00	0,00	0,00	0,00	0,00	0,00	5.184.239,61	0,00	0,00	0,00	5.184.239,61
60	MISSIONE 60 - Anticipazioni finanziarie											
01	Restituzione anticipazioni di tesoreria	0,00	0,00	0,00	0,00	0,00	0,00	0,00	0,00	0,00	0,00	0,00
	TOTALE MISSIONE 60 - Anticipazioni finanziarie	0,00	0,00	0,00	0,00	0,00	0,00	0,00	0,00	0,00	0,00	0,00
	TOTALE MACROAGGREGATI	8.696.170,62	1.509.973,06	38.336.465,38	29.186.146,98	0,00	0,00	5.184.239,61	0,00	9.842,07	451.203,28	83.374.041,00

PROSPETTO DELLE SPESE DI BILANCIO PER MISSIONI, PROGRAMMI E MACROAGGREGATI
SPESE IN CONTO CAPITALE E SPESE PER INCREMENTO DI ATTIVITA' FINANZIARIE - IMPEGNI

[illegible]

PROSPETTO DELLE SPESE DI BILANCIO PER MISSIONI, PROGRAMMI E MACROAGGREGATI
SPESE IN CONTO CAPITALE E SPESE PER INCREMENTO DI ATTIVITA' FINANZIARIE - IMPEGNI

[illegible]



**PROSPETTO DELLE SPESE DI BILANCIO PER MISSIONI, PROGRAMMI E MACROAGGREGATI
SPESE IN CONTO CAPITALE E SPESE PER INCREMENTO DI ATTIVITA' FINANZIARIE - IMPEGNI**

MISSIONI E PROGRAMMI \ MACROAGGREGATI		Tributi in conto capitale a carico	Investimenti fissi lordi e acquisto di terreni	Contributi agli investimenti	Altri trasferimenti in conto capitale	Altre spese in conto capitale	Totale SPESE IN CONTO CAPITALE	Acquisizioni di attività finanziarie	Concessione crediti di breve termine	Concessione crediti di medio - lungo	Altre spese per incremento di attività	Totale SPESE PER INCREMENTO DI ATTIVITA'
		201	202	203	204	205	200	301	302	303	304	300
08	MISSIONE 8 - Assetto del territorio ed edilizia abitativa											
01	Urbanistica e assetto del territorio	0,00	0,00	0,00	0,00	0,00	0,00	0,00	0,00	0,00	0,00	0,00
02	Edilizia residenziale pubblica e locale e piani di edilizia economico-popolare	0,00	0,00	0,00	0,00	0,00	0,00	0,00	0,00	0,00	0,00	0,00
	TOTALE MISSIONE 8 - Assetto del territorio ed edilizia abitativa	0,00	0,00	0,00	0,00	0,00	0,00	0,00	0,00	0,00	0,00	0,00
09	MISSIONE 9 - Sviluppo sostenibile e tutela del territorio e dell'ambiente											
01	Difesa del suolo	0,00	13.095,10	0,00	0,00	0,00	13.095,10	0,00	0,00	0,00	0,00	0,00
02	Tutela, valorizzazione e recupero ambientale	0,00	0,00	0,00	0,00	0,00	0,00	0,00	0,00	0,00	0,00	0,00
03	Rifiuti	0,00	0,00	0,00	0,00	0,00	0,00	0,00	0,00	0,00	0,00	0,00
04	Servizio idrico integrato	0,00	0,00	0,00	0,00	0,00	0,00	0,00	0,00	0,00	0,00	0,00
05	Aree protette, parchi naturali, protezione naturalistica e forestazione	0,00	0,00	0,00	0,00	0,00	0,00	0,00	0,00	0,00	0,00	0,00
06	Tutela e valorizzazione delle risorse idriche	0,00	0,00	0,00	0,00	0,00	0,00	0,00	0,00	0,00	0,00	0,00
07	Sviluppo sostenibile territorio montano piccoli Comuni	0,00	0,00	0,00	0,00	0,00	0,00	0,00	0,00	0,00	0,00	0,00
08	Qualità dell'aria e riduzione dell'inquinamento	0,00	33.315,92	0,00	0,00	0,00	33.315,92	0,00	0,00	0,00	0,00	0,00
	TOTALE MISSIONE 9 - Sviluppo sostenibile e tutela del territorio e dell'ambiente	0,00	46.411,02	0,00	0,00	0,00	46.411,02	0,00	0,00	0,00	0,00	0,00
10	MISSIONE 10 - Trasporti e diritto alla mobilità											
01	Trasporto ferroviario	0,00	0,00	0,00	0,00	0,00	0,00	0,00	0,00	0,00	0,00	0,00
02	Trasporto pubblico locale	0,00	0,00	0,00	2.060.207,29	0,00	2.060.207,29	0,00	0,00	0,00	0,00	0,00
03	Trasporto per vie d'acqua	0,00	0,00	0,00	0,00	0,00	0,00	0,00	0,00	0,00	0,00	0,00
04	Altre modalità di trasporto	0,00	0,00	0,00	0,00	0,00	0,00	0,00	0,00	0,00	0,00	0,00
05	Viabilità e infrastrutture stradali	0,00	8.378.414,58	0,00	998.820,00	0,00	9.377.234,58	0,00	0,00	0,00	0,00	0,00
	TOTALE MISSIONE 10 - Trasporti e diritto alla mobilità	0,00	8.378.414,58	0,00	3.059.027,29	0,00	11.437.441,87	0,00	0,00	0,00	0,00	0,00

**PROSPETTO DELLE SPESE DI BILANCIO PER MISSIONI, PROGRAMMI E MACROAGGREGATI
SPESE IN CONTO CAPITALE E SPESE PER INCREMENTO DI ATTIVITA' FINANZIARIE - IMPEGNI**

[illegible]

PROSPETTO DELLE SPESE DI BILANCIO PER MISSIONI, PROGRAMMI E MACROAGGREGATI
SPESE IN CONTO CAPITALE E SPESE PER INCREMENTO DI ATTIVITA' FINANZIARIE - IMPEGNI

[illegible]



**PROSPETTO DELLE SPESE DI BILANCIO PER MISSIONI, PROGRAMMI E MACROAGGREGATI
SPESE IN CONTO CAPITALE E SPESE PER INCREMENTO DI ATTIVITA' FINANZIARIE - IMPEGNI**

MISSIONI E PROGRAMMI \ MACROAGGREGATI		Tributi in conto capitale a carico	Investimenti fissi lordi e acquisto di terreni	Contributi agli investimenti	Altri trasferimenti in conto capitale	Altre spese in conto capitale	Totale SPESE IN CONTO CAPITALE	Acquisizioni di attività finanziarie	Concessione crediti di breve termine	Concessione crediti di medio - lungo	Altre spese per incremento di attività	Totale SPESE PER INCREMENTO DI ATTIVITA'
		201	202	203	204	205	200	301	302	303	304	300
18	MISSIONE 18 - Relazioni con le altre autonomie territoriali e locali											
01	Relazioni finanziarie con le altre autonomie territoriali	0,00	0,00	0,00	0,00	0,00	0,00	0,00	0,00	0,00	0,00	0,00
	TOTALE MISSIONE 18 - Relazioni con le altre autonomie territoriali e locali	0,00	0,00	0,00	0,00	0,00	0,00	0,00	0,00	0,00	0,00	0,00
19	MISSIONE 19 - Relazioni internazionali											
01	Relazioni internazionali e Cooperazione allo sviluppo	0,00	0,00	0,00	0,00	0,00	0,00	0,00	0,00	0,00	0,00	0,00
	TOTALE MISSIONE 19 - Relazioni internazionali	0,00	0,00	0,00	0,00	0,00	0,00	0,00	0,00	0,00	0,00	0,00
20	MISSIONE 20 - Fondi e accantonamenti											
01	Fondo di riserva	0,00	0,00	0,00	0,00	0,00	0,00	0,00	0,00	0,00	0,00	0,00
02	Fondo crediti di dubbia esigibilità	0,00	0,00	0,00	0,00	0,00	0,00	0,00	0,00	0,00	0,00	0,00
03	Altri fondi	0,00	0,00	0,00	0,00	0,00	0,00	0,00	0,00	0,00	0,00	0,00
	TOTALE MISSIONE 20 - Fondi e accantonamenti	0,00	0,00	0,00	0,00	0,00	0,00	0,00	0,00	0,00	0,00	0,00
	TOTALE MACROAGGREGATI	0,00	11.801.493,40	0,00	3.059.027,29	0,00	14.860.520,69	0,00	0,00	0,00	1.000.000,00	1.000.000,00



PROSPETTO DELLE SPESE DI BILANCIO PER MISSIONI, PROGRAMMI E MACROAGGREGATI
SPESE PER RIMBORSO DI PRESTITI - IMPEGNI

TITOLO E PROGRAMMI \ MACROAGGREGATI		Rimborso di titoli obbligazionari	Rimborso prestiti a breve termine	Rimborso mutui e altri finanziamenti a medio lungo termine	Rimborso di altre forme di indebitamento	Fondi per rimborso prestiti	Totale
		401	402	403	404	405	400
50	MISSIONE 50 - Debito pubblico						
02	Quota capitale ammortamento mutui e prestiti obbligazionari	5.510.309,83	0,00	1.222.315,78	0,00	0,00	6.732.625,61
	TOTALE MISSIONE 50 - Debito pubblico	5.510.309,83	0,00	1.222.315,78	0,00	0,00	6.732.625,61



**PROSPETTO DELLE SPESE DI BILANCIO PER MISSIONI, PROGRAMMI E MACROAGGREGATI
SPESE PER SERVIZI PER CONTO TERZI E PARTITE DI GIRO - IMPEGNI**

TITOLO E PROGRAMMI \ MACROAGGREGATI		Uscite per partite di giro	Uscite per conto terzi	Totale
		701	702	700
99	MISSIONE 99 - Servizi per conto terzi			
01	Servizi per conto terzi - partite di giro	8.561.916,46	14.080,72	8.575.997,18
02	Anticipazione per il finanziamento del sistema sanitario nazionale	0,00	0,00	0,00
	TOTALE MISSIONE 99 - Servizi per conto terzi	8.561.916,46	14.080,72	8.575.997,18

PROSPETTO DELLE SPESE DI BILANCIO PER MISSIONI, PROGRAMMI E MACROAGGREGATI
SPESE CORRENTI - PAGAMENTI IN C/COMPETENZA

[illegible]

PROSPETTO DELLE SPESE DI BILANCIO PER MISSIONI, PROGRAMMI E MACROAGGREGATI
SPESE CORRENTI - PAGAMENTI IN C/COMPETENZA

[illegible]

PROSPETTO DELLE SPESE DI BILANCIO PER MISSIONI, PROGRAMMI E MACROAGGREGATI
SPESE CORRENTI - PAGAMENTI IN C/COMPETENZA

[illegible]

PROSPETTO DELLE SPESE DI BILANCIO PER MISSIONI, PROGRAMMI E MACROAGGREGATI
SPESE CORRENTI - PAGAMENTI IN C/COMPETENZA

[illegible]

PROSPETTO DELLE SPESE DI BILANCIO PER MISSIONI, PROGRAMMI E MACROAGGREGATI
SPESE CORRENTI - PAGAMENTI IN C/COMPETENZA

[illegible]

PROSPETTO DELLE SPESE DI BILANCIO PER MISSIONI, PROGRAMMI E MACROAGGREGATI
SPESE CORRENTI - PAGAMENTI IN C/COMPETENZA

[illegible]



PROSPETTO DELLE SPESE DI BILANCIO PER MISSIONI, PROGRAMMI E MACROAGGREGATI
SPESE CORRENTI - PAGAMENTI IN C/COMPETENZA

MISSIONI E PROGRAMMI \ MACROAGGREGATI		Redditi da lavoro dipendente	Imposte e tasse a carico dell'ente	Acquisto di beni e servizi	Trasferimenti correnti	Trasferimenti di tributi	Fondi perequativi	Interessi passivi	Altre spese per redditi da capitale	Rimborsi e poste correttive delle entrate	Altre spese correnti	Totale
		101	102	103	104	105	106	107	108	109	110	100
20	MISSIONE 20 - Fondi e accantonamenti											
01	Fondo di riserva	0,00	0,00	0,00	0,00	0,00	0,00	0,00	0,00	0,00	0,00	0,00
02	Fondo crediti di dubbia esigibilità	0,00	0,00	0,00	0,00	0,00	0,00	0,00	0,00	0,00	0,00	0,00
03	Altri fondi	0,00	0,00	0,00	0,00	0,00	0,00	0,00	0,00	0,00	0,00	0,00
	TOTALE MISSIONE 20 - Fondi e accantonamenti	0,00	0,00	0,00	0,00	0,00	0,00	0,00	0,00	0,00	0,00	0,00
50	MISSIONE 50 - Debito pubblico											
01	Quota interessi ammortamento mutui e prestiti obbligazionari	0,00	0,00	0,00	0,00	0,00	0,00	137.078,52	0,00	0,00	0,00	137.078,52
02	Quota capitale ammortamento mutui e prestiti obbligazionari	0,00	0,00	0,00	0,00	0,00	0,00	0,00	0,00	0,00	0,00	0,00
	TOTALE MISSIONE 50 - Debito pubblico	0,00	0,00	0,00	0,00	0,00	0,00	137.078,52	0,00	0,00	0,00	137.078,52
60	MISSIONE 60 - Anticipazioni finanziarie											
01	Restituzione anticipazioni di tesoreria	0,00	0,00	0,00	0,00	0,00	0,00	0,00	0,00	0,00	0,00	0,00
	TOTALE MISSIONE 60 - Anticipazioni finanziarie	0,00	0,00	0,00	0,00	0,00	0,00	0,00	0,00	0,00	0,00	0,00
	TOTALE MACROAGGREGATI	1.851.107,39	125.070,52	5.818.742,64	68.028,82	0,00	0,00	137.078,52	0,00	1.895,77	3.220,00	8.005.143,66

PROSPETTO DELLE SPESE DI BILANCIO PER MISSIONI, PROGRAMMI E MACROAGGREGATI
SPESE IN CONTO CAPITALE E SPESE PER INCREMENTO DI ATTIVITA' FINANZIARIE - PAGAMENTI IN C/COMPETENZA

[illegible]

PROSPETTO DELLE SPESE DI BILANCIO PER MISSIONI, PROGRAMMI E MACROAGGREGATI
SPESE IN CONTO CAPITALE E SPESE PER INCREMENTO DI ATTIVITA' FINANZIARIE - PAGAMENTI IN C/COMPETENZA

[illegible]



**PROSPETTO DELLE SPESE DI BILANCIO PER MISSIONI, PROGRAMMI E MACROAGGREGATI
SPESE IN CONTO CAPITALE E SPESE PER INCREMENTO DI ATTIVITA' FINANZIARIE - PAGAMENTI IN C/COMPETENZA**

MISSIONI E PROGRAMMI \ MACROAGGREGATI		Tributi in conto capitale a carico	Investimenti fissi lordi e acquisto di terreni	Contributi agli investimenti	Altri trasferimenti in conto capitale	Altre spese in conto capitale	Totale SPESE IN CONTO CAPITALE	Acquisizioni di attività finanziarie	Concessione crediti di breve termine	Concessione crediti di medio - lungo	Altre spese per incremento di attività	Totale SPESE PER INCREMENTO DI ATTIVITA'
		201	202	203	204	205	200	301	302	303	304	300
08	MISSIONE 8 - Assetto del territorio ed edilizia abitativa											
01	Urbanistica e assetto del territorio	0,00	0,00	0,00	0,00	0,00	0,00	0,00	0,00	0,00	0,00	0,00
02	Edilizia residenziale pubblica e locale e piani di edilizia economico-popolare	0,00	0,00	0,00	0,00	0,00	0,00	0,00	0,00	0,00	0,00	0,00
	TOTALE MISSIONE 8 - Assetto del territorio ed edilizia abitativa	0,00	0,00	0,00	0,00	0,00	0,00	0,00	0,00	0,00	0,00	0,00
09	MISSIONE 9 - Sviluppo sostenibile e tutela del territorio e dell'ambiente											
01	Difesa del suolo	0,00	0,00	0,00	0,00	0,00	0,00	0,00	0,00	0,00	0,00	0,00
02	Tutela, valorizzazione e recupero ambientale	0,00	0,00	0,00	0,00	0,00	0,00	0,00	0,00	0,00	0,00	0,00
03	Rifiuti	0,00	0,00	0,00	0,00	0,00	0,00	0,00	0,00	0,00	0,00	0,00
04	Servizio idrico integrato	0,00	0,00	0,00	0,00	0,00	0,00	0,00	0,00	0,00	0,00	0,00
05	Aree protette, parchi naturali, protezione naturalistica e forestazione	0,00	0,00	0,00	0,00	0,00	0,00	0,00	0,00	0,00	0,00	0,00
06	Tutela e valorizzazione delle risorse idriche	0,00	0,00	0,00	0,00	0,00	0,00	0,00	0,00	0,00	0,00	0,00
07	Sviluppo sostenibile territorio montano piccoli Comuni	0,00	0,00	0,00	0,00	0,00	0,00	0,00	0,00	0,00	0,00	0,00
08	Qualità dell'aria e riduzione dell'inquinamento	0,00	0,00	0,00	0,00	0,00	0,00	0,00	0,00	0,00	0,00	0,00
	TOTALE MISSIONE 9 - Sviluppo sostenibile e tutela del territorio e dell'ambiente	0,00	0,00	0,00	0,00	0,00	0,00	0,00	0,00	0,00	0,00	0,00
10	MISSIONE 10 - Trasporti e diritto alla mobilità											
01	Trasporto ferroviario	0,00	0,00	0,00	0,00	0,00	0,00	0,00	0,00	0,00	0,00	0,00
02	Trasporto pubblico locale	0,00	0,00	0,00	0,00	0,00	0,00	0,00	0,00	0,00	0,00	0,00
03	Trasporto per vie d'acqua	0,00	0,00	0,00	0,00	0,00	0,00	0,00	0,00	0,00	0,00	0,00
04	Altre modalità di trasporto	0,00	0,00	0,00	0,00	0,00	0,00	0,00	0,00	0,00	0,00	0,00
05	Viabilità e infrastrutture stradali	0,00	249.355,71	0,00	0,00	0,00	249.355,71	0,00	0,00	0,00	0,00	0,00
	TOTALE MISSIONE 10 - Trasporti e diritto alla mobilità	0,00	249.355,71	0,00	0,00	0,00	249.355,71	0,00	0,00	0,00	0,00	0,00

PROSPETTO DELLE SPESE DI BILANCIO PER MISSIONI, PROGRAMMI E MACROAGGREGATI
SPESE IN CONTO CAPITALE E SPESE PER INCREMENTO DI ATTIVITA' FINANZIARIE - PAGAMENTI IN C/COMPETENZA

[illegible]

PROSPETTO DELLE SPESE DI BILANCIO PER MISSIONI, PROGRAMMI E MACROAGGREGATI
SPESE IN CONTO CAPITALE E SPESE PER INCREMENTO DI ATTIVITA' FINANZIARIE - PAGAMENTI IN C/COMPETENZA

[illegible]



PROSPETTO DELLE SPESE DI BILANCIO PER MISSIONI, PROGRAMMI E MACROAGGREGATI
SPESE IN CONTO CAPITALE E SPESE PER INCREMENTO DI ATTIVITA' FINANZIARIE - PAGAMENTI IN C/COMPETENZA

MISSIONI E PROGRAMMI \ MACROAGGREGATI		Tributi in conto capitale a carico	Investimenti fissi lordi e acquisto di terreni	Contributi agli investimenti	Altri trasferimenti in conto capitale	Altre spese in conto capitale	Totale SPESE IN CONTO CAPITALE	Acquisizioni di attività finanziarie	Concessione crediti di breve termine	Concessione crediti di medio - lungo	Altre spese per incremento di attività	Totale SPESE PER INCREMENTO DI ATTIVITA'
		201	202	203	204	205	200	301	302	303	304	300
18	MISSIONE 18 - Relazioni con le altre autonomie territoriali e locali											
01	Relazioni finanziarie con le altre autonomie territoriali	0,00	0,00	0,00	0,00	0,00	0,00	0,00	0,00	0,00	0,00	0,00
	TOTALE MISSIONE 18 - Relazioni con le altre autonomie territoriali e locali	0,00	0,00	0,00	0,00	0,00	0,00	0,00	0,00	0,00	0,00	0,00
19	MISSIONE 19 - Relazioni internazionali											
01	Relazioni internazionali e Cooperazione allo sviluppo	0,00	0,00	0,00	0,00	0,00	0,00	0,00	0,00	0,00	0,00	0,00
	TOTALE MISSIONE 19 - Relazioni internazionali	0,00	0,00	0,00	0,00	0,00	0,00	0,00	0,00	0,00	0,00	0,00
20	MISSIONE 20 - Fondi e accantonamenti											
01	Fondo di riserva	0,00	0,00	0,00	0,00	0,00	0,00	0,00	0,00	0,00	0,00	0,00
02	Fondo crediti di dubbia esigibilità	0,00	0,00	0,00	0,00	0,00	0,00	0,00	0,00	0,00	0,00	0,00
03	Altri fondi	0,00	0,00	0,00	0,00	0,00	0,00	0,00	0,00	0,00	0,00	0,00
	TOTALE MISSIONE 20 - Fondi e accantonamenti	0,00	0,00	0,00	0,00	0,00	0,00	0,00	0,00	0,00	0,00	0,00
	TOTALE MACROAGGREGATI	0,00	389.762,89	0,00	0,00	0,00	389.762,89	0,00	0,00	0,00	0,00	0,00

PROSPETTO DELLE SPESE DI BILANCIO PER MISSIONI, PROGRAMMI E MACROAGGREGATI
SPESE CORRENTI - PAGAMENTI C/RESIDUI

[illegible]

PROSPETTO DELLE SPESE DI BILANCIO PER MISSIONI, PROGRAMMI E MACROAGGREGATI
SPESE CORRENTI - PAGAMENTI C/RESIDUI

[illegible]

PROSPETTO DELLE SPESE DI BILANCIO PER MISSIONI, PROGRAMMI E MACROAGGREGATI
SPESE CORRENTI - PAGAMENTI C/RESIDUI

[illegible]

PROSPETTO DELLE SPESE DI BILANCIO PER MISSIONI, PROGRAMMI E MACROAGGREGATI
SPESE CORRENTI - PAGAMENTI C/RESIDUI

[illegible]

PROSPETTO DELLE SPESE DI BILANCIO PER MISSIONI, PROGRAMMI E MACROAGGREGATI
SPESE CORRENTI - PAGAMENTI C/RESIDUI

[illegible]

PROSPETTO DELLE SPESE DI BILANCIO PER MISSIONI, PROGRAMMI E MACROAGGREGATI
SPESE CORRENTI - PAGAMENTI C/RESIDUI

[illegible]

PROSPETTO DELLE SPESE DI BILANCIO PER MISSIONI, PROGRAMMI E MACROAGGREGATI
SPESE CORRENTI - PAGAMENTI C/RESIDUI

[illegible]

PROSPETTO DELLE SPESE DI BILANCIO PER MISSIONI, PROGRAMMI E MACROAGGREGATI
SPESE IN CONTO CAPITALE E SPESE PER INCREMENTO DI ATTIVITA' FINANZIARIE - PAGAMENTI C/RESIDUI

[illegible]

PROSPETTO DELLE SPESE DI BILANCIO PER MISSIONI, PROGRAMMI E MACROAGGREGATI
SPESE IN CONTO CAPITALE E SPESE PER INCREMENTO DI ATTIVITA' FINANZIARIE - PAGAMENTI C/RESIDUI

[illegible]



**PROSPETTO DELLE SPESE DI BILANCIO PER MISSIONI, PROGRAMMI E MACROAGGREGATI
SPESE IN CONTO CAPITALE E SPESE PER INCREMENTO DI ATTIVITA' FINANZIARIE - PAGAMENTI C/RESIDUI**

MISSIONI E PROGRAMMI \ MACROAGGREGATI		Tributi in conto capitale a carico	Investimenti fissi lordi e acquisto di terreni	Contributi agli investimenti	Altri trasferimenti in conto capitale	Altre spese in conto capitale	Totale SPESE IN CONTO CAPITALE	Acquisizioni di attività finanziarie	Concessione crediti di breve termine	Concessione crediti di medio - lungo	Altre spese per incremento di attività	Totale SPESE PER INCREMENTO DI ATTIVITA'
		201	202	203	204	205	200	301	302	303	304	300
08	MISSIONE 8 - Assetto del territorio ed edilizia abitativa											
01	Urbanistica e assetto del territorio	0,00	0,00	0,00	0,00	0,00	0,00	0,00	0,00	0,00	0,00	0,00
02	Edilizia residenziale pubblica e locale e piani di edilizia economico-popolare	0,00	0,00	0,00	0,00	0,00	0,00	0,00	0,00	0,00	0,00	0,00
	TOTALE MISSIONE 8 - Assetto del territorio ed edilizia abitativa	0,00	0,00	0,00	0,00	0,00	0,00	0,00	0,00	0,00	0,00	0,00
09	MISSIONE 9 - Sviluppo sostenibile e tutela del territorio e dell'ambiente											
01	Difesa del suolo	0,00	0,00	0,00	0,00	0,00	0,00	0,00	0,00	0,00	0,00	0,00
02	Tutela, valorizzazione e recupero ambientale	0,00	0,00	0,00	0,00	0,00	0,00	0,00	0,00	0,00	0,00	0,00
03	Rifiuti	0,00	0,00	0,00	0,00	0,00	0,00	0,00	0,00	0,00	0,00	0,00
04	Servizio idrico integrato	0,00	0,00	0,00	0,00	0,00	0,00	0,00	0,00	0,00	0,00	0,00
05	Aree protette, parchi naturali, protezione naturalistica e forestazione	0,00	0,00	0,00	0,00	0,00	0,00	0,00	0,00	0,00	0,00	0,00
06	Tutela e valorizzazione delle risorse idriche	0,00	0,00	0,00	0,00	0,00	0,00	0,00	0,00	0,00	0,00	0,00
07	Sviluppo sostenibile territorio montano piccoli Comuni	0,00	0,00	0,00	0,00	0,00	0,00	0,00	0,00	0,00	0,00	0,00
08	Qualità dell'aria e riduzione dell'inquinamento	0,00	0,00	0,00	0,00	0,00	0,00	0,00	0,00	0,00	0,00	0,00
	TOTALE MISSIONE 9 - Sviluppo sostenibile e tutela del territorio e dell'ambiente	0,00	0,00	0,00	0,00	0,00	0,00	0,00	0,00	0,00	0,00	0,00
10	MISSIONE 10 - Trasporti e diritto alla mobilità											
01	Trasporto ferroviario	0,00	0,00	0,00	0,00	0,00	0,00	0,00	0,00	0,00	0,00	0,00
02	Trasporto pubblico locale	0,00	0,00	0,00	0,00	0,00	0,00	0,00	0,00	0,00	0,00	0,00
03	Trasporto per vie d'acqua	0,00	0,00	0,00	0,00	0,00	0,00	0,00	0,00	0,00	0,00	0,00
04	Altre modalità di trasporto	0,00	0,00	0,00	0,00	0,00	0,00	0,00	0,00	0,00	0,00	0,00
05	Viabilità e infrastrutture stradali	0,00	1.524.393,95	0,00	792.788,12	0,00	2.317.182,07	0,00	0,00	0,00	0,00	0,00
	TOTALE MISSIONE 10 - Trasporti e diritto alla mobilità	0,00	1.524.393,95	0,00	792.788,12	0,00	2.317.182,07	0,00	0,00	0,00	0,00	0,00

PROSPETTO DELLE SPESE DI BILANCIO PER MISSIONI, PROGRAMMI E MACROAGGREGATI
SPESE IN CONTO CAPITALE E SPESE PER INCREMENTO DI ATTIVITA' FINANZIARIE - PAGAMENTI C/RESIDUI

[illegible]

PROSPETTO DELLE SPESE DI BILANCIO PER MISSIONI, PROGRAMMI E MACROAGGREGATI
SPESE IN CONTO CAPITALE E SPESE PER INCREMENTO DI ATTIVITA' FINANZIARIE - PAGAMENTI C/RESIDUI

[illegible]



**PROSPETTO DELLE SPESE DI BILANCIO PER MISSIONI, PROGRAMMI E MACROAGGREGATI
SPESE IN CONTO CAPITALE E SPESE PER INCREMENTO DI ATTIVITA' FINANZIARIE - PAGAMENTI C/RESIDUI**

MISSIONI E PROGRAMMI \ MACROAGGREGATI		Tributi in conto capitale a carico	Investimenti fissi lordi e acquisto di terreni	Contributi agli investimenti	Altri trasferimenti in conto capitale	Altre spese in conto capitale	Totale SPESE IN CONTO CAPITALE	Acquisizioni di attività finanziarie	Concessione crediti di breve termine	Concessione crediti di medio - lungo	Altre spese per incremento di attività	Totale SPESE PER INCREMENTO DI ATTIVITA'
		201	202	203	204	205	200	301	302	303	304	300
18	MISSIONE 18 - Relazioni con le altre autonomie territoriali e locali											
01	Relazioni finanziarie con le altre autonomie territoriali	0,00	0,00	0,00	0,00	0,00	0,00	0,00	0,00	0,00	0,00	0,00
	TOTALE MISSIONE 18 - Relazioni con le altre autonomie territoriali e locali	0,00	0,00	0,00	0,00	0,00	0,00	0,00	0,00	0,00	0,00	0,00
19	MISSIONE 19 - Relazioni internazionali											
01	Relazioni internazionali e Cooperazione allo sviluppo	0,00	0,00	0,00	0,00	0,00	0,00	0,00	0,00	0,00	0,00	0,00
	TOTALE MISSIONE 19 - Relazioni internazionali	0,00	0,00	0,00	0,00	0,00	0,00	0,00	0,00	0,00	0,00	0,00
20	MISSIONE 20 - Fondi e accantonamenti											
01	Fondo di riserva	0,00	0,00	0,00	0,00	0,00	0,00	0,00	0,00	0,00	0,00	0,00
02	Fondo crediti di dubbia esigibilità	0,00	0,00	0,00	0,00	0,00	0,00	0,00	0,00	0,00	0,00	0,00
03	Altri fondi	0,00	0,00	0,00	0,00	0,00	0,00	0,00	0,00	0,00	0,00	0,00
	TOTALE MISSIONE 20 - Fondi e accantonamenti	0,00	0,00	0,00	0,00	0,00	0,00	0,00	0,00	0,00	0,00	0,00
	TOTALE MACROAGGREGATI	0,00	2.591.356,77	0,00	792.788,12	0,00	3.384.144,89	0,00	0,00	0,00	0,00	0,00

RIEPILOGO SPESE PER TITOLI E MACROAGGREGATI
IMPEGNI

TITOLI E MACROAGGREGATI DI SPESA		Totale	- di cui non ricorrenti
	TITOLO 1 - Spese correnti		
101	Redditi da lavoro dipendente	8.696.170,62	0,00
102	Imposte e tasse a carico dell'ente	1.509.973,06	0,00
103	Acquisto di beni e servizi	38.336.465,38	29.514,20
104	Trasferimenti correnti	29.186.146,98	0,00
105	Trasferimenti di tributi (Solo per le Regioni)	0,00	0,00
106	Fondi perequativi (Solo per le Regioni)	0,00	0,00
107	Interessi passivi	5.184.239,61	0,00
108	Altre spese per redditi da capitale	0,00	0,00
109	Rimborsi e poste correttive delle entrate	9.842,07	0,00
110	Altre spese correnti	451.203,28	0,00
100	Totale TITOLO 1	83.374.041,00	29.514,20
	TITOLO 2 - Spese in conto capitale		
201	Tributi in conto capitale a carico dell'ente	0,00	0,00
202	Investimenti fissi lordi e acquisto di terreni	11.801.493,40	0,00
203	Contributi agli investimenti	0,00	0,00
204	Altri trasferimenti in conto capitale	3.059.027,29	0,00
205	Altre spese in conto capitale	0,00	0,00
200	Totale TITOLO 2	14.860.520,69	0,00
	TITOLO 3 - Spese per incremento attivita' finanziarie		
301	Acquisizioni di attivita' finanziarie	0,00	0,00
302	Concessione crediti di breve termine	0,00	0,00
303	Concessione crediti di medio-lungo termine	0,00	0,00
304	Altre spese per incremento di attivita' finanziarie	1.000.000,00	0,00
300	Totale TITOLO 3	1.000.000,00	0,00
	TITOLO 4 - Rimborso Prestiti		
401	Rimborso di titoli obbligazionari	5.510.309,83	0,00
402	Rimborso prestiti a breve termine	0,00	0,00
403	Rimborso mutui e altri finanziamenti a medio lungo termine	1.222.315,78	0,00
404	Rimborso di altre forme di indebitamento	0,00	0,00
405	Fondi per rimborso prestiti	0,00	0,00
400	Totale TITOLO 4	6.732.625,61	0,00
	TITOLO 5 - Chiusura Anticipazioni ricevute da istituto		
501	Chiusura Anticipazioni ricevute da istituto tesoriere/cassiere	0,00	0,00
500	Totale TITOLO 5	0,00	0,00
	TITOLO 7 - Uscite per conto terzi e partite di giro		
701	Uscite per partite di giro	8.561.916,46	0,00
702	Uscite per conto terzi	14.080,72	0,00
700	Totale TITOLO 7	8.575.997,18	0,00
	TOTALE IMPEGNI	114.543.184,48	29.514,20



QUADRO GENERALE RIASSUNTIVO

ENTRATE	ACCERTAMENTI	INCASSI	SPESE	IMPEGNI	PAGAMENTI
Fondo di cassa all'inizio dell'esercizio		60.680.876,66			
Utilizzo avanzo di amministrazione <i>di cui Utilizzo Fondo anticipazioni di liquidita'</i>	5.237.146,36 0,00		Disavanzo di amministrazione	0,00	
Fondo pluriennale vincolato di parte corrente	712.369,81				
Fondo pluriennale vincolato in c/capitale <i>di cui Fondo pluriennale vincolato in c/capitale finanziato da debito</i>	25.317.364,98 2.123.165,72				
Fondo pluriennale vincolato per incremento di attività finanziarie	0,00				
Titolo 1 - Entrate correnti di natura tributaria, contributiva e	74.405.350,31	79.470.257,84	Titolo 1 - Spese correnti	83.374.041,00	84.604.329,40
Titolo 2 - Trasferimenti correnti	26.399.435,74	26.160.400,79	Fondo pluriennale vincolato di parte corrente	315.013,11	
Titolo 3 - Entrate extratributarie	4.665.323,72	5.631.257,69			
Titolo 4 - Entrate in conto capitale	6.151.285,49	7.189.841,85	Titolo 2 - Spese in conto capitale	14.860.520,69	24.331.578,47
			Fondo pluriennale vincolato in c/capitale	27.592.271,66	
			<i>di cui Fondo pluriennale vincolato in c/capitale finanziato da debito</i>	3.164.755,39	
Titolo 5 - Entrate da riduzione di attività finanziarie	1.000.000,00	396.072,33	Titolo 3 - Spese per incremento di attività finanziarie	1.000.000,00	1.000.000,00
			Fondo pluriennale vincolato per attività finanziarie	0,00	
Totale entrate finali.....	112.621.395,26	118.847.830,50	Totale spese finali.....	127.141.846,46	109.935.907,87
Titolo 6 - Accensione di prestiti	1.000.000,00	1.000.000,00	Titolo 4 - Rimborso di prestiti	6.732.625,61	6.732.625,61
			<i>Fondo anticipazioni di liquidita'</i>	0,00	
Titolo 7 - Anticipazioni da istituto tesoriere/cassiere	0,00	0,00	Titolo 5 - Chiusura Anticipazioni da istituto tesoriere/cassiere	0,00	0,00
Titolo 9 - Entrate per conto di terzi e partite di giro	8.575.997,18	8.756.110,10	Titolo 7 - Spese per conto terzi e partite di giro	8.575.997,18	8.617.632,10
Totale entrate dell'esercizio	122.197.392,44	128.603.940,60	Totale spese dell'esercizio	142.450.469,25	125.286.165,58
TOTALE COMPLESSIVO ENTRATE	153.464.273,59	189.284.817,26	TOTALE COMPLESSIVO SPESE	142.450.469,25	125.286.165,58
DISAVANZO DI COMPETENZA	0,00		AVANZO DI COMPETENZA/FONDO DI CASSA	11.013.804,34	63.998.651,68
TOTALE A PAREGGIO	153.464.273,59	189.284.817,26	TOTALE A PAREGGIO	153.464.273,59	189.284.817,26



QUADRO GENERALE RIASSUNTIVO

GESTIONE BILANCIO	
a) Avanzo di competenza (+) /Disavanzo di competenza (-)	11.013.804,34
b) Risorse accantonate stanziare nel bilancio dell'esercizio 2019	637.000,00
c) Risorse vincolate nel bilancio (+)	103.786,71
d) Equilibrio di bilancio (d=a-b-c)	10.273.017,63

GESTIONE DEGLI ACCANTONAMENTI IN SEDE DI RENDICONTO	
d)Equilibrio di bilancio (+)/(-)	10.273.017,63
e)Variazione accantonamenti effettuata in sede di rendiconto (+)/(-)	-576.268,36
f) Equilibrio complessivo (f=d-e)	10.849.285,99



VERIFICA EQUILIBRI

EQUILIBRIO ECONOMICO-FINANZIARIO		COMPETENZA (ACCERTAMENTI E IMPEGNI IMPUTATI ALL'ESERCIZIO)
A) Fondo pluriennale vincolato per spese correnti iscritto in entrata	(+)	712.369,81
AA) Recupero disavanzo di amministrazione esercizio precedente	(-)	0,00
B) Entrate Titoli 1.00 - 2.00 - 3.00 <i>di cui per estinzione anticipata di prestiti</i>	(+)	105.470.109,77 0,00
C) Entrate Titolo 4.02.06 - Contributi agli investimenti direttamente destinati al rimborso dei prestiti da amministrazioni pubbliche	(+)	0,00
D) Spese Titolo 1.00 - Spese correnti	(-)	83.374.041,00
D1) Fondo pluriennale vincolato di parte corrente (di spesa)	(-)	315.013,11
E) Spese Titolo 2.04 - Altri trasferimenti in conto capitale	(-)	3.059.027,29
E1) Fondo pluriennale vincolato di spesa - titolo 2.04 Altri trasferimenti in conto capitale	(-)	0,00
F1) Spese Titolo 4.00 - Quote di capitale amm.to dei mutui e prestiti obbligazionari <i>di cui per estinzione anticipata di prestiti</i>	(-)	6.732.625,61 0,00
F2) Fondo anticipazioni di liquidita'	(-)	0,00
G) Somma finale (G=A-AA+B+C-D-D1-E-E1-F1-F2)		12.701.772,57
ALTRE POSTE DIFFERENZIALI, PER ECCEZIONI PREVISTE DA NORME DI LEGGE E DAI PRINCIPI CONTABILI, CHE HANNO EFFETTO SULL'EQUILIBRIO EX ARTICOLO 162, COMMA 6, DEL TESTO UNICO DELLE LEGGI SULL'ORDINAMENTO DEGLI ENTI LOCALI		
H) Utilizzo avanzo di amministrazione per spese correnti <i>di cui per estinzione anticipata di prestiti</i>	(+)	13.886,60 0,00
I) Entrate di parte capitale destinate a spese correnti in base a specifiche disposizioni di legge o dei principi contabili <i>di cui per estinzione anticipata di prestiti</i>	(+)	2.060.207,29 0,00
L) Entrate di parte corrente destinate a spese di investimento in base a specifiche disposizioni di legge o dei principi contabili	(-)	9.749.318,69
M) Entrate da accensione di prestiti destinate a estinzione anticipata dei prestiti	(+)	0,00
O1) RISULTATO DI COMPETENZA DI PARTE CORRENTE (O1=G+H+I-L+M)		5.026.547,77
- Risorse accantonate di parte corrente stanziare nel bilancio dell'esercizio 2019	(-)	637.000,00
- Risorse vincolate di parte corrente nel bilancio	(-)	103.786,71
O2) EQUILIBRIO DI BILANCIO DI PARTE CORRENTE		4.285.761,06
- Variazione accantonamenti di parte corrente effettuata in sede di rendiconto (+)/(-)	(-)	-576.268,36
O3) EQUILIBRIO COMPLESSIVO DI PARTE CORRENTE		4.862.029,42



VERIFICA EQUILIBRI

EQUILIBRIO ECONOMICO-FINANZIARIO		COMPETENZA (ACCERTAMENTI E IMPEGNI IMPUTATI ALL'ESERCIZIO)
P) Utilizzo avanzo di amministrazione per spese di investimento	(+)	5.223.259,76
Q) Fondo pluriennale vincolato per spese in conto capitale iscritto in entrata	(+)	25.317.364,98
R) Entrate titoli 4.00-5.00-6.00	(+)	8.151.285,49
C) Entrate Titolo 4.02.06 - Contributi agli investimenti direttamente destinati al rimborso dei prestiti da amministrazioni pubbliche	(-)	0,00
I) Entrate di parte capitale destinate a spese correnti in base a specifiche disposizioni di legge o dei principi contabili	(-)	2.060.207,29
S1) Entrate Titolo 5.02 per Riscossione crediti di breve termine	(-)	0,00
S2) Entrate Titolo 5.03 per Riscossione crediti di medio-lungo termine	(-)	0,00
T) Entrate Titolo 5.04 relative a Altre entrate per riduzione di attivita' finanziarie	(-)	1.000.000,00
L) Entrate di parte corrente destinate a spese di investimento in base a specifiche disposizioni di legge o dei principi contabili	(+)	9.749.318,69
M) Entrate da accensione di prestiti destinate a estinzione anticipata dei prestiti	(-)	0,00
U) Spese Titolo 2.00 - Spese in conto capitale	(-)	14.860.520,69
U1) Fondo pluriennale vincolato in c/capitale (di spesa)	(-)	27.592.271,66
V) Spese Titolo 3.01 per Acquisizioni di attivita' finanziarie	(-)	0,00
E) Spese Titolo 2.04 - Altri trasferimenti in conto capitale	(+)	3.059.027,29
Z1) RISULTATO DI COMPETENZA IN C/CAPITALE (Z1) = P+Q+R-C-I-S1-S2-T+L-M-U-U1-V+E)		5.987.256,57
Z/1) Risorse accantonate in c/capitale stanziare nel bilancio dell'esercizio 2019	(-)	0,00
- Risorse vincolate in c/capitale nel bilancio	(-)	0,00
Z/2) EQUILIBRIO DI BILANCIO IN C/CAPITALE		5.987.256,57
- Variazione accantonamenti in c/capitale effettuata in sede di rendiconto (+)/(-)	(-)	0,00
Z3) EQUILIBRIO COMPLESSIVO IN CAPITALE		5.987.256,57



VERIFICA EQUILIBRI

EQUILIBRIO ECONOMICO-FINANZIARIO		COMPETENZA (ACCERTAMENTI E IMPEGNI IMPUTATI ALL'ESERCIZIO)
S1) Entrate Titolo 5.02 per Riscossioni crediti di breve termine	(+)	0,00
S2) Entrate Titolo 5.03 per Riscossioni crediti di medio-lungo termine	(+)	0,00
T) Entrate Titolo 5.04 relative a Altre entrate per riduzioni di attivita' finanziarie	(+)	1.000.000,00
X1) Spese Titolo 3.02 per Concessione crediti di breve termine	(-)	0,00
X2) Spese Titolo 3.03 per Concessione crediti di medio-lungo termine	(-)	0,00
Y) Spese Titolo 3.04 per Altre spese per incremento di attività finanziarie	(-)	1.000.000,00
W1) RISULTATO DI COMPETENZA (W/1 = O1+Z1+S1+S2+T-X1-X2-Y)		11.013.804,34
Risorse accantonate stanziare nel bilancio dell'esercizio 2019	(-)	637.000,00
Risorse vincolate nel bilancio	(-)	103.786,71
W2/EQUILIBRIO DI BILANCIO		10.273.017,63
Variazione accantonamenti effettuata in sede di rendiconto	(-)	-576.268,36
W3/EQUILIBRIO COMPLESSIVO		10.849.285,99

Saldo corrente ai fini della copertura degli investimenti pluriennali:

O1) Risultato di competenza di parte corrente		5.026.547,77
Utilizzo risultato di amministrazione per il finanziamento di spese correnti (H)	(-)	13.886,60
Entrate non ricorrenti che non hanno dato copertura a impegni	(-)	0,00
- Risorse accantonate di parte corrente stanziare nel bilancio dell'esercizio 2019	(-)	637.000,00
- Variazione accantonamenti di parte corrente effettuata in sede di rendiconto(+)/(-)	(-)	-576.268,36
- Risorse vincolate di parte corrente nel bilancio	(-)	103.786,71
Equilibrio di parte corrente ai fini della copertura degli investimenti plurienn.		4.848.142,82



ELENCO ANALITICO DELLE RISORSE ACCANTONATE NEL RISULTATO DI AMMINISTRAZIONE

Capitolo di spesa	Descrizione	Risorse accantonate al 1/1/2019	Risorse accantonate applicate al bilancio dell'esercizio 2019 (con segno -)	Risorse accantonate stanziare nella spesa del bilancio dell'esercizio 2019	Variazione accantonamenti effettuata in sede di rendiconto (con segno +/-)	Risorse accantonate nel risultato di amministrazione al 31/12/2019
		(a)	(b)	(c)	(d)	(e)=(a)+(b)+(c)+(d)
Fondo anticipazioni liquidita'						
		0,00	0,00	0,00	0,00	0,00
Totale Fondo anticipazioni liquidita'		0,00	0,00	0,00	0,00	0,00
Fondo perdite societ� partecipate						
200311001222/0	FONDO PERDITE REITERATE ORGANISMI PARTECIPATI	37.800,00	0,00	32.000,00	-18.800,00	51.000,00
Totale Fondo perdite societ� partecipate		37.800,00	0,00	32.000,00	-18.800,00	51.000,00
Fondo contezioso						
200311001224/0	FONDO RISCHI SPESE LEGALI	350.000,00	0,00	200.000,00	-200.000,00	350.000,00
Totale Fondo contezioso		350.000,00	0,00	200.000,00	-200.000,00	350.000,00
Fondo crediti di dubbia esigibilit�						
200311001223/0	FONDO CREDITI DUBBIA ESIGIBILITA'	227.468,36	0,00	240.000,00	-357.468,36	110.000,00
Totale Fondo crediti di dubbia esigibilit�		227.468,36	0,00	240.000,00	-357.468,36	110.000,00
Altri accantonamenti						
200311001225/0	FONDO RINNOVI CONTRATTUALI	0,00	0,00	165.000,00	0,00	165.000,00
Totale Altri accantonamenti		0,00	0,00	165.000,00	0,00	165.000,00
Totale		615.268,36	0,00	637.000,00	-576.268,36	676.000,00



ELENCO ANALITICO DELLE RISORSE VINCOLATE NEL RISULTATO DI AMMINISTRAZIONE

Capitolo di entrata	Descrizione	Capitolo di spesa	Descrizione	Risorse vinc. nel risultato di amministrazione al 1/1/2019	Risorse vincolate applicate al bilancio 2019	Entrate vincolate accertate nell'esercizio 2019	Impegni 2019 finanziati da entrate vincolate accertate nell'esercizio o da quote vincolate del risultato di amministrazione	Fondo plur. vinc. al 31/12/2019 finanziato da entrate vincolate accertate nell'esercizio o da quote vincolate del risultato di amministrazione	Cancellazione di residui attivi vincolati o eliminazione del vincolo su quote del risultato di amministrazione (+) e cancellazione di residui passivi finanziati da risorse vincolate (-) (gestione dei residui):	Cancellazione nell'esercizio 2019 di impegni finanziati dal fondo pluriennale vincolato dopo l'approvazione del rendiconto dell'esercizio 2018 non reimpegnati nell'esercizio 2019	Risorse vincolate nel bilancio al 31/12/2019	Risorse vincolate nel risultato di amministrazione al 31/12/2019
				(a)	(b)	(c)	(d)	(e)	(f)	(g)	(h)=(b)+(c)-(d)-(e)+(g)	(i)=(a)+(c)-(d)-(e)-(f)+(g)
Vincoli derivanti dalla legge												
2010170/0	TRASF. REGIONALE PREVENZIONE E RISARCIMENTO DANNI FAUNA SELVATICA (L.R. 50/93 ART.28)			9.272,92	0,00	0,00	0,00	0,00	0,00	0,00	0,00	9.272,92
2010182/0	FONDO NAZIONALE PER ATTIVITA' CONSIGLIERE DI PARITA' ART. 9 C.2 DLGS. 196/00			4.345,06	0,00	0,00	0,00	0,00	0,00	0,00	0,00	4.345,06
2010297/0	CONTRIBUTI COMUNI PROGETTO CST			3.551,52	0,00	0,00	0,00	0,00	3.551,52	0,00	0,00	0,00
3010408/0	DIRITTI PER RILASCIO DI TESSERE AGEVOLATE PER CIRCOLAZIONE			15.286,74	0,00	0,00	0,00	0,00	15.286,74	0,00	0,00	0,00
3010515/0	PROVENTI RILASCIO PERMESSI RACCOLTA FUNGHI -			7.650,04	0,00	1.220,53	5.500,00	0,00	0,00	0,00	-4.279,47	3.370,57
3020406/0	PROVENTI SANZIONI SERVIZIO TRASPORTO			16,93	0,00	0,00	0,00	0,00	16,93	0,00	0,00	0,00
3020412/0	SANZIONI IN MATERIA AGR-PESCA-ITTI-TURISMO			1.500,00	0,00	0,00	0,00	0,00	1.500,00	0,00	0,00	0,00
3020450/0	PROVENTI DA SANZIONI AMMINISTRATIVE NUOVO CODICE DELLA STRADA			10.126,50	0,00	0,00	0,00	0,00	10.126,50	0,00	0,00	0,00
3020471/0	CONTRAVVENZIONI IN MATERIA DI PESCA			14.996,28	0,00	1.108,15	0,00	0,00	0,00	0,00	1.108,15	16.104,43
3020475/0	CONTRAVVENZIONI IN MATERIA DI CACCIA			19.234,20	0,00	2.344,11	0,00	0,00	0,00	0,00	2.344,11	21.578,31
3020490/0	SANZIONI AMMINISTRATIVE PAESAGGISTICHE D.LGS. 42/2004			19.582,54	0,00	19.526,28	0,00	0,00	0,00	0,00	19.526,28	39.108,82
3050617/0	PROVENTI DERIVANTI RECUPERO ITTICO			180,00	0,00	0,00	0,00	0,00	180,00	0,00	0,00	0,00



ELENCO ANALITICO DELLE RISORSE VINCOLATE NEL RISULTATO DI AMMINISTRAZIONE

Capitolo di entrata	Descrizione	Capitolo di spesa	Descrizione	Risorse vinc. nel risultato di amministrazione al 1/1/2019	Risorse vincolate applicate al bilancio 2019	Entrate vincolate accertate nell'esercizio 2019	Impegni 2019 finanziati da entrate vincolate accertate nell'esercizio o da quote vincolate del risultato di amministrazione	Fondo plur. vinc. al 31/12/2019 finanziato da entrate vincolate accertate nell'esercizio o da quote vincolate del risultato di amministrazione	Cancellazione di residui attivi vincolati o eliminazione del vincolo su quote del risultato di amministrazione (+) e cancellazione di residui passivi finanziati da risorse vincolate (-) (gestione dei residui):	Cancellazione nell'esercizio 2019 di impegni finanziati dal fondo pluriennale vincolato dopo l'approvazione del rendiconto dell'esercizio 2018 non reimpegnati nell'esercizio 2019	Risorse vincolate nel bilancio al 31/12/2019	Risorse vincolate nel risultato di amministrazione al 31/12/2019
				(a)	(b)	(c)	(d)	(e)	(f)	(g)	(h)=(b)+(c)-(d)-(e)+(g)	(i)=(a)+(c)-(d)-(e)-(f)+(g)
3050618/0	PROVENTI DA PERMESSI TEMPORANEI PESCA ART. 18 REG. DCP 30/2012			9.693,04	0,00	3.218,44	0,00	0,00	0,00	0,00	3.218,44	12.911,48
3050790/0	RIMBORSO DANNI ARRECATI ALLE STRADE PROVINCIALI			29.743,27	0,00	0,00	0,00	0,00	29.743,27	0,00	0,00	0,00
9020400/0	DEPOSITI CAUZIONALI			49.788,39	0,00	0,00	0,00	0,00	49.788,39	0,00	0,00	0,00
		4210101309/0	Salario Accessorio - PERS DIP Istruzione	0,00	0,00	0,00	0,00	0,00	-4.229,56	0,00	0,00	4.229,56
		4210102310/0	Contributi effettivi su salario accessorio - PERS DIP Istruzione	0,00	0,00	0,00	0,00	0,00	-1.698,64	0,00	0,00	1.698,64
		10110101102/0	Salario Accessorio dipendenti Organi Istituzionali	0,00	0,00	0,00	0,00	0,00	-98.465,57	0,00	0,00	98.465,57
		10110102103/0	Contributi effettivi Salario Accessorio Dipendenti Organi Istituzionali	0,00	0,00	0,00	0,00	0,00	-5.446,30	0,00	0,00	5.446,30
		10210102149/0	Salario Accessorio Segreteria Generale	0,00	0,00	0,00	0,00	0,00	-10.076,31	0,00	0,00	10.076,31
		10210102150/0	Contributi sociali effettivi Salario Accessorio Segreteria Generale	0,00	0,00	0,00	0,00	0,00	-7.451,02	0,00	0,00	7.451,02
		10310101188/0	Salario Accessorio - PERS DIP FIN	0,00	0,00	0,00	0,00	0,00	-14.671,43	0,00	0,00	14.671,43
		10310102189/0	Contributi Effettivi Salario Accessorio - PERS DIP FIN	0,00	0,00	0,00	0,00	0,00	-3.353,43	0,00	0,00	3.353,43
		10410101224/0	Salario Accessorio - PERS DIP TRIBUTI	0,00	0,00	0,00	0,00	0,00	-4.306,06	0,00	0,00	4.306,06
		10410102226/0	Contributi effettivi Salario Accessorio - PERS DIP TRIBUTI	0,00	0,00	0,00	0,00	0,00	-1.082,97	0,00	0,00	1.082,97
		10510102233/0	Salario accessorio - PERS DIP Patrimonio	0,00	0,00	0,00	0,00	0,00	-21.991,05	0,00	0,00	21.991,05
		10510102234/0	Contributi effettivi Salario Accessorio - PERS DIP PATRIMONIO	0,00	0,00	0,00	0,00	0,00	-4.523,74	0,00	0,00	4.523,74



ELENCO ANALITICO DELLE RISORSE VINCOLATE NEL RISULTATO DI AMMINISTRAZIONE

Capitolo di entrata	Descrizione	Capitolo di spesa	Descrizione	Risorse vinc. nel risultato di amministrazione al 1/1/2019	Risorse vincolate applicate al bilancio 2019	Entrate vincolate accertate nell'esercizio 2019	Impegni 2019 finanziati da entrate vincolate accertate nell'esercizio o da quote vincolate del risultato di amministrazione	Fondo plur. vinc. al 31/12/2019 finanziato da entrate vincolate accertate nell'esercizio o da quote vincolate del risultato di amministrazione	Cancellazione di residui attivi vincolati o eliminazione del vincolo su quote del risultato di amministrazione (+) e cancellazione di residui passivi finanziati da risorse vincolate (-) (gestione dei residui):	Cancellazione nell'esercizio 2019 di impegni finanziati dal fondo pluriennale vincolato dopo l'approvazione del rendiconto dell'esercizio 2018 non reimpegnati nell'esercizio 2019	Risorse vincolate nel bilancio al 31/12/2019	Risorse vincolate nel risultato di amministrazione al 31/12/2019
				(a)	(b)	(c)	(d)	(e)	(f)	(g)	(h)=(b)+(c)-(d)-(e)+(g)	(i)=(a)+(c)-(d)-(e)-(f)+(g)
		10810102270/0	Salario Accessorio - PERS DIP CED	0,00	0,00	0,00	0,00	0,00	-14.335,58	0,00	0,00	14.335,58
		10810202271/0	Contributi Salario Accessorio - PERS DIP CED	0,00	0,00	0,00	0,00	0,00	-4.534,51	0,00	0,00	4.534,51
		11010101150/0	RETR. RISULTATO DIRIGENTI A TEMPO IND. E DETER IN DOT. ORGANICA	0,00	0,00	0,00	0,00	0,00	-114.955,90	0,00	0,00	114.955,90
		11010101154/0	Salario Accessorio - PERS DIP Risorse Umane	0,00	0,00	0,00	0,00	0,00	-15.999,12	0,00	0,00	15.999,12
		11010101155/0	Contributi obbligatori RETR. RISULTATO DIRIGENTI	0,00	0,00	0,00	0,00	0,00	-27.359,50	0,00	0,00	27.359,50
		11010102149/0	Contributi Effettivi salario accessori - PERS DIP Risorse Umane	0,00	0,00	0,00	0,00	0,00	-3.217,07	0,00	0,00	3.217,07
		30110102431/0	Salario Accessorio - PERS DIP Polizia Provinciale	0,00	0,00	0,00	0,00	0,00	-19.621,34	0,00	0,00	19.621,34
		30110102432/0	Contributi effettivi su salario accessorio - PERS DIP Polizia Provinciale	0,00	0,00	0,00	0,00	0,00	-4.449,80	0,00	0,00	4.449,80
		40210102255/0	Salario Accessorio - PERS DIP UT Edilizia Scolastica	0,00	0,00	0,00	0,00	0,00	-4.821,32	0,00	0,00	4.821,32
		40210202258/0	Contributi effettivi su salario accessorio - PERS DIP UT Edilizia Scolastica	0,00	0,00	0,00	0,00	0,00	-4.127,37	0,00	0,00	4.127,37
		80110102398/0	Salario Accessorio - PERS DIP Urbanistica	0,00	0,00	0,00	0,00	0,00	-16.020,17	0,00	0,00	16.020,17
		80110102399/0	Contributi effettivi su salario accessorio -PERS DIP Urbanistica	0,00	0,00	0,00	0,00	0,00	-1.528,94	0,00	0,00	1.528,94
		90210102405/0	Salario Accessorio - PERS DIP Tutela Ambientale	0,00	0,00	0,00	0,00	0,00	-24.658,37	0,00	0,00	24.658,37
		90210102406/0	Contributi effettivi su salario accessorio - PERS DIP Tutela Ambientale	0,00	0,00	0,00	0,00	0,00	-5.639,06	0,00	0,00	5.639,06
		100210102365/0	Salario Accessorio - PERS DIP Trasporti	0,00	0,00	0,00	0,00	0,00	-18.958,28	0,00	0,00	18.958,28



ELENCO ANALITICO DELLE RISORSE VINCOLATE NEL RISULTATO DI AMMINISTRAZIONE

Capitolo di entrata	Descrizione	Capitolo di spesa	Descrizione	Risorse vinc. nel risultato di amministrazione al 1/1/2019	Risorse vincolate applicate al bilancio 2019	Entrate vincolate accertate nell'esercizio 2019	Impegni 2019 finanziati da entrate vincolate accertate nell'esercizio o da quote vincolate del risultato di amministrazione	Fondo plur. vinc. al 31/12/2019 finanziato da entrate vincolate accertate nell'esercizio o da quote vincolate del risultato di amministrazione	Cancellazione di residui attivi vincolati o eliminazione del vincolo su quote del risultato di amministrazione (+) e cancellazione di residui passivi finanziati da risorse vincolate (-) (gestione dei residui):	Cancellazione nell'esercizio 2019 di impegni finanziati dal fondo pluriennale vincolato dopo l'approvazione del rendiconto dell'esercizio 2018 non reimpegnati nell'esercizio 2019	Risorse vincolate nel bilancio al 31/12/2019	Risorse vincolate nel risultato di amministrazione al 31/12/2019
				(a)	(b)	(c)	(d)	(e)	(f)	(g)	(h)=(b)+(c)-(d)-(e)+(g)	(i)=(a)+(c)-(d)-(e)-(f)+(g)
		100210102366/0	Contributi effettivi su salario accessorio - PERS DIP Trasporti	0,00	0,00	0,00	0,00	0,00	-4.374,01	0,00	0,00	4.374,01
		100510102384/0	Salario Accessorio - PERS DIP Viabilita	0,00	0,00	0,00	0,00	0,00	-62.385,98	0,00	0,00	62.385,98
		100510102385/0	Contributi effettivi su salario accessorio - PERS DIP Viabilita	0,00	0,00	0,00	0,00	0,00	-12.097,06	0,00	0,00	12.097,06
Totale Vincoli derivanti dalla legge (I/1)				194.967,43	0,00	27.417,51	5.500,00	0,00	-426.186,11	0,00	21.917,51	643.071,05
Vincoli derivanti da Trasferimenti												
2050430/0	CONTRIBUTO COMUNITARIO PROGETTO MUS.NET			0,00	0,00	81.869,20	0,00	0,00	0,00	0,00	81.869,20	81.869,20
		90620301250/0	COFINANZIAMENTO DISINQUINAMENTO FRATTA-GORZONE	0,00	0,00	0,00	0,00	0,00	-5.569,75	0,00	0,00	5.569,75
		110110302473/0	SERVIZI PER ATTIVITA' DI PROTEZIONE CIVILE	0,00	0,00	0,00	0,00	0,00	-4.000,00	0,00	0,00	4.000,00
		110120201272/0	ACQUISTO DI BENI MOBILI MACCHINE E ATTREZZATURE TECNICHE PER PROTEZIONE CIVILE	0,00	0,00	0,00	0,00	0,00	-12.274,95	0,00	0,00	12.274,95
		150210302555/0	GESTIONE E FORMAZIONE APPRENDISTATO ART. 16 L. 196/97	0,00	0,00	0,00	0,00	0,00	-476.464,87	0,00	0,00	476.464,87
		150210302556/0	SPESE AZIONI COLLEGATE ATTIVITA' FORMATIVA APPRENDISTATO	0,00	0,00	0,00	0,00	0,00	-6.484,06	0,00	0,00	6.484,06
		150310202564/0	IRAP - ASSIMILATI Attivita economiche	0,00	0,00	0,00	0,00	0,00	-6.414,00	0,00	0,00	6.414,00
		160210402448/0	SPESE PER RISARCIMENTO DANNI DA SELVAGGINA	0,00	0,00	0,00	0,00	0,00	-46.022,93	0,00	0,00	46.022,93
Totale Vincoli derivanti da Trasferimenti (I/2)				0,00	0,00	81.869,20	0,00	0,00	-557.230,56	0,00	81.869,20	639.099,76

Totale risorse vincolate (l=l/1+l/2+l/3+l/4+l/5)	194.967,43	0,00	109.286,71	5.500,00	0,00	-983.416,67	0,00	103.786,71	1.282.170,81
--	------------	------	------------	----------	------	-------------	------	------------	--------------

Totale quote accantonate riguardanti le risorse vincolate da legge (m/1)	0,00	0,00
Totale quote accantonate riguardanti le risorse vincolate da trasferimenti (m/2)	0,00	0,00
Totale quote accantonate riguardanti le risorse vincolate da finanziamenti (m/3)	0,00	0,00
Totale quote accantonate riguardanti le risorse vincolate dall'ente (m/4)	0,00	0,00
Totale quote accantonate riguardanti le risorse vincolate da altro (m/5)	0,00	0,00
Totale quote accantonate riguardanti le risorse vincolate (m=m/1+m/2+m/3+m/4+m/5)	0,00	0,00
Totale risorse vincolate da legge al netto di quelle che sono state oggetto di accantonamenti (n/1=l/1-m/1)	21.917,51	643.071,05
Totale risorse vincolate da trasferimenti al netto di quelle che sono state oggetto di accantonamenti (n/2=l/2-m/2)	81.869,20	639.099,76
Totale risorse vincolate da finanziamenti al netto di quelle che sono state oggetto di accantonamenti (n/3=l/3-m/3)	0,00	0,00
Totale risorse vincolate dall'Ente al netto di quelle che sono state oggetto di accantonamenti (n/4=l/4-m/4)	0,00	0,00
Totale risorse vincolate da altro al netto di quelle che sono state oggetto di accantonamenti (n/5=l/5-m/5)	0,00	0,00
Totale risorse vincolate al netto di quelle che sono state oggetto di accantonamenti (n=l-m)	103.786,71	1.282.170,81



ELENCO ANALITICO DELLE RISORSE DESTINATE AGLI INVESTIMENTI NEL RISULTATO DI AMMINISTRAZIONE

Capitolo di entrata	Descrizione	Capitolo di spesa	Descrizione	Risorse destinate agli investim. al 1/1/2019	Entrate destinate agli investimenti accertate nell'esercizio 2019	Impegni 2019 finanziati da entrate destinate accertate nell'esercizio o da quote destinate del risultato di amministrazione	Fondo plur. vinc. al 31/12/2019 finanziato da entrate destinate accertate nell'esercizio o da quote destinate del risultato di amministrazione	Canc. di res. attivi costituiti da risorse dest. agli invest. o elimin. della destinazione su quote del ris. di amm. (+) e canc. di residui passivi finanz. da risorse dest. agli invest. (-) (gest. dei res.)	Risorse destinate agli investim. al 31/12/2019
				(a)	(b)	(c)	(d)	(e)	(f)=(a)+(b)-(c)-(d)-(e)
4040870/0	ALIENAZIONE BENI IMMOBILI			0,00	41.030,00	0,00	0,00	0,00	41.030,00
		10520201128/0	PROGETTO ITINERARIO DELLA GUERRA	124,79	0,00	124,79	0,00	0,00	0,00
		10620201111/0	SISTEMAZIONE RIFACIMENTO COPERTURA PALAZZINA CENTRALE QUESTURA	0,01	0,00	0,01	0,00	0,00	0,00
		10620201119/0	MANUTENZIONE STRAORDINARIA EDIFICI PROV.LI NON SCOLASTICI	5.019,82	0,00	5.019,82	0,00	0,00	0,00
		10620201120/0	MANUTENZIONE BIENNALE EDIFICI PROV.LI NON SCOLASTICI (CONTRATTO BIENNALE)	2.332,40	0,00	2.332,40	0,00	0,00	0,00
		10620203136/0	PROGETTAZIONI - SETTORE PATRIMONIO	1.042,53	0,00	1.042,53	0,00	0,00	0,00
		40220201154/0	LAVORI OTTENIMENTO CPI-MANUTENZIONI STRAORDINARIE - EDIFICI SCOLASTICI	0,00	0,00	0,00	0,00	-43.853,93	43.853,93
		40220201154/0	LAVORI OTTENIMENTO CPI-MANUTENZIONI STRAORDINARIE - EDIFICI SCOLASTICI	1.964,05	0,00	1.964,05	0,00	0,00	0,00
		40220201154/0	LAVORI OTTENIMENTO CPI-MANUTENZIONI STRAORDINARIE - EDIFICI SCOLASTICI	0,00	0,00	0,00	0,00	-379,82	379,82
		40220201154/0	LAVORI OTTENIMENTO CPI-MANUTENZIONI STRAORDINARIE - EDIFICI SCOLASTICI	50.794,73	0,00	50.794,73	0,00	0,00	0,00
		40220201154/0	LAVORI OTTENIMENTO CPI-MANUTENZIONI STRAORDINARIE - EDIFICI SCOLASTICI	659,03	0,00	659,03	0,00	0,00	0,00
		40220201155/0	INTERVENTI STRAORDINARI URGENTI PRESSO ISTITUTI SCOLASTICI	118.144,55	0,00	89.194,57	0,00	0,00	28.949,98



ELENCO ANALITICO DELLE RISORSE DESTINATE AGLI INVESTIMENTI NEL RISULTATO DI AMMINISTRAZIONE

Capitolo di entrata	Descrizione	Capitolo di spesa	Descrizione	Risorse destinate agli investim. al 1/1/2019	Entrate destinate agli investimenti accertate nell'esercizio 2019	Impegni 2019 finanziati da entrate destinate accertate nell'esercizio o da quote destinate del risultato di amministrazione	Fondo plur. vinc. al 31/12/2019 finanziato da entrate destinate accertate nell'esercizio o da quote destinate del risultato di amministrazione	Canc. di res. attivi costituiti da risorse dest. agli invest. o elimin. della destinazione su quote del ris. di amm. (+) e canc. di residui passivi finanz. da risorse dest. agli invest. (-) (gest. dei res.)	Risorse destinate agli investim. al 31/12/2019
				(a)	(b)	(c)	(d)	(e)	(f)=(a)+(b)-(c)-(d)-(e)
		40220201158/0	MANUTENZIONE STRAORDINARIA EDIFICI SCOLASTICI (CONTRATTO BIENNALE)	1.235,52	0,00	1.235,52	0,00	0,00	0,00
		40220201158/0	MANUTENZIONE STRAORDINARIA EDIFICI SCOLASTICI (CONTRATTO BIENNALE)	7.868,93	0,00	7.868,93	0,00	0,00	0,00
		40220201158/0	MANUTENZIONE STRAORDINARIA EDIFICI SCOLASTICI (CONTRATTO BIENNALE)	0,00	0,00	0,00	0,00	-1.034,31	1.034,31
		40220201162/0	ISTITUTO AGRARIO DUCA DEGLI ABRUZZI DI PADOVA - RESTAURO	21.985,17	0,00	21.985,17	0,00	0,00	0,00
		40220201162/0	ISTITUTO AGRARIO DUCA DEGLI ABRUZZI DI PADOVA - RESTAURO	0,00	0,00	0,00	0,00	-33.076,92	33.076,92
		40220201162/0	ISTITUTO AGRARIO DUCA DEGLI ABRUZZI DI PADOVA - RESTAURO	0,00	0,00	0,00	0,00	-885.445,03	885.445,03
		40220201163/0	AMPLIAMENTO 1° STRALCIO IST. PROF. PIETRO D'ABANO CENTRALE	2.452,20	0,00	2.452,20	0,00	0,00	0,00
		40220201163/0	AMPLIAMENTO 1° STRALCIO IST. PROF. PIETRO D'ABANO CENTRALE	18.563,65	0,00	18.563,65	0,00	0,00	0,00
		40220201165/0	DUCA DEGLI ABRUZZI - COSTRUZIONE STALLA ESISTENTE	14.541,65	0,00	14.541,65	0,00	0,00	0,00
		40220201165/0	DUCA DEGLI ABRUZZI - COSTRUZIONE STALLA ESISTENTE	0,00	0,00	0,00	0,00	-310,00	310,00
		40220201165/0	DUCA DEGLI ABRUZZI - COSTRUZIONE STALLA ESISTENTE	1.907,72	0,00	1.907,72	0,00	0,00	0,00



ELENCO ANALITICO DELLE RISORSE DESTINATE AGLI INVESTIMENTI NEL RISULTATO DI AMMINISTRAZIONE

Capitolo di entrata	Descrizione	Capitolo di spesa	Descrizione	Risorse destinate agli investim. al 1/1/2019	Entrate destinate agli investimenti accertate nell'esercizio 2019	Impegni 2019 finanziati da entrate destinate accertate nell'esercizio o da quote destinate del risultato di amministrazione	Fondo plur. vinc. al 31/12/2019 finanziato da entrate destinate accertate nell'esercizio o da quote destinate del risultato di amministrazione	Canc. di res. attivi costituiti da risorse dest. agli invest. o elimin. della destinazione su quote del ris. di amm. (+) e canc. di residui passivi finanz. da risorse dest. agli invest. (-) (gest. dei res.)	Risorse destinate agli investim. al 31/12/2019
				(a)	(b)	(c)	(d)	(e)	(f)=(a)+(b)-(c)-(d)-(e)
		40220201172/0	ISTITUTO DE NICOLA DI PIOVE DI SACCO: COPERTURE E RISANAMENTO	115.036,57	0,00	115.036,57	0,00	0,00	0,00
		40220201175/0	ISTITUTO GIRARDI - EFFICIENTAMENTO ENERGETICO	0,00	0,00	0,00	0,00	-576,92	576,92
		40220201175/0	ISTITUTO GIRARDI - EFFICIENTAMENTO ENERGETICO	0,00	0,00	0,00	0,00	-61.582,02	61.582,02
		40220201179/0	MANUTENZIONI STRAORDINARIE EDILIZIA SCOLSTICA	0,00	0,00	0,00	0,00	-562.325,79	562.325,79
		40220201179/0	MANUTENZIONI STRAORDINARIE EDILIZIA SCOLSTICA	0,00	0,00	0,00	0,00	-128.039,65	128.039,65
		40220201179/0	MANUTENZIONI STRAORDINARIE EDILIZIA SCOLSTICA	94.799,18	0,00	86.064,58	0,00	0,00	8.734,60
		40220201179/0	MANUTENZIONI STRAORDINARIE EDILIZIA SCOLSTICA	0,00	0,00	0,00	0,00	-3.150,00	3.150,00
		40220201179/0	MANUTENZIONI STRAORDINARIE EDILIZIA SCOLSTICA	100.737,86	0,00	100.737,86	0,00	0,00	0,00
		40220201181/0	COPERTURE E RISANAMENTO: GRAMSCI CORNARO Padova	0,00	0,00	0,00	0,00	-35.140,29	35.140,29
		40220201182/0	RINNOVO MOBILI E MACCHINE PER ISTITUTI SCOLASTICI	0,14	0,00	0,14	0,00	0,00	0,00
		40220201183/0	ISTITUTI SCOLASTICI PROV.LI ACQUISTO HARDWARE	0,00	0,00	0,00	0,00	-10.000,00	10.000,00
		40220201190/0	COPERTURE E RISANAMENTO: SEVERI Padova	42.998,32	0,00	42.998,32	0,00	0,00	0,00
		40220201192/0	IST. S. BENEDETTO DA NORCIA - RISANAMENTO AMIANTO	1.321,45	0,00	1.321,45	0,00	0,00	0,00
		40220201193/0	ISTITUTO CURIEL SUCCURSALE PADOVA: RISANAMENTO AMIANTO	0,00	0,00	0,00	0,00	-27.435,12	27.435,12



ELENCO ANALITICO DELLE RISORSE DESTINATE AGLI INVESTIMENTI NEL RISULTATO DI AMMINISTRAZIONE

Capitolo di entrata	Descrizione	Capitolo di spesa	Descrizione	Risorse destinate agli investim. al 1/1/2019	Entrate destinate agli investimenti accertate nell'esercizio 2019	Impegni 2019 finanziati da entrate destinate accertate nell'esercizio o da quote destinate del risultato di amministrazione	Fondo plur. vinc. al 31/12/2019 finanziato da entrate destinate accertate nell'esercizio o da quote destinate del risultato di amministrazione	Canc. di res. attivi costituiti da risorse dest. agli invest. o elimin. della destinazione su quote del ris. di amm. (+) e canc. di residui passivi finanz. da risorse dest. agli invest. (-) (gest. dei res.)	Risorse destinate agli investim. al 31/12/2019
				(a)	(b)	(c)	(d)	(e)	(f)=(a)+(b)-(c)-(d)-(e)
		40220201194/0	AMPLIAMENTO ROLANDO DA PIAZZOLA Piazzola sul Brenta	1.829,44	0,00	1.829,44	0,00	0,00	0,00
		40220201194/0	AMPLIAMENTO ROLANDO DA PIAZZOLA Piazzola sul Brenta	134.253,27	0,00	134.253,27	0,00	0,00	0,00
		40220202172/0	MANUTENZIONE STRAORDINARIA - BONIFICA AREA ESTERNA ISTITUTO MARCONI	16.641,84	0,00	16.641,84	0,00	0,00	0,00
		40220203140/0	PROGETTAZIONI PERIZIE E COLLAUDI - EDILIZIA SCOLASTICA	438,78	0,00	438,78	0,00	0,00	0,00
		40220203140/0	PROGETTAZIONI PERIZIE E COLLAUDI - EDILIZIA SCOLASTICA	11.882,28	0,00	11.882,28	0,00	0,00	0,00
		80120203241/0	PROGETTAZIONE E COORDINAMENTO E PIANIFICAZIONE AREA VASTA	86.325,63	0,00	86.325,63	0,00	0,00	0,00
		90120201269/0	INTERVENTI PER DISSESTO IDROGEOLOGICO	1.102,03	0,00	1.102,03	0,00	0,00	0,00
		90120201269/0	INTERVENTI PER DISSESTO IDROGEOLOGICO	0,00	0,00	0,00	0,00	-163.711,72	163.711,72
		100520201197/0	SP N. 22 E CIRCONVALLAZIONE AD OVEST DI CAMPOSAMPIERO (2° REP. CAMPOSAMPIERO-S.GIUSTINA IN COLLE)	47.969,92	0,00	47.969,92	0,00	0,00	0,00
		100520201199/0	SSPP MANUTENZIONI STRAORDINARIE SSPP (1-2-3 REPARTO)	6.008,55	0,00	6.008,55	0,00	0,00	0,00
		100520201199/0	SSPP MANUTENZIONI STRAORDINARIE SSPP (1-2-3 REPARTO)	0,00	0,00	0,00	0,00	-308.957,35	308.957,35
		100520201199/0	SSPP MANUTENZIONI STRAORDINARIE SSPP (1-2-3 REPARTO)	0,00	0,00	0,00	0,00	-300.568,43	300.568,43



ELENCO ANALITICO DELLE RISORSE DESTINATE AGLI INVESTIMENTI NEL RISULTATO DI AMMINISTRAZIONE

Capitolo di entrata	Descrizione	Capitolo di spesa	Descrizione	Risorse destinate agli investim. al 1/1/2019	Entrate destinate agli investimenti accertate nell'esercizio 2019	Impegni 2019 finanziati da entrate destinate accertate nell'esercizio o da quote destinate del risultato di amministrazione	Fondo plur. vinc. al 31/12/2019 finanziato da entrate destinate accertate nell'esercizio o da quote destinate del risultato di amministrazione	Canc. di res. attivi costituiti da risorse dest. agli invest. o elimin. della destinazione su quote del ris. di amm. (+) e canc. di residui passivi finanz. da risorse dest. agli invest. (-) (gest. dei res.)	Risorse destinate agli investim. al 31/12/2019
				(a)	(b)	(c)	(d)	(e)	(f)=(a)+(b)-(c)-(d)-(e)
		100520201199/0	SSPP MANUTENZIONI STRAORDINARIE SSPP (1-2-3 REPARTO)	19.920,16	0,00	19.920,16	0,00	0,00	0,00
		100520201199/0	SSPP MANUTENZIONI STRAORDINARIE SSPP (1-2-3 REPARTO)	0,00	0,00	0,00	0,00	-860.068,53	860.068,53
		100520201199/0	SSPP MANUTENZIONI STRAORDINARIE SSPP (1-2-3 REPARTO)	135.518,72	0,00	135.518,72	0,00	0,00	0,00
		100520201199/0	SSPP MANUTENZIONI STRAORDINARIE SSPP (1-2-3 REPARTO)	3,01	0,00	3,01	0,00	0,00	0,00
		100520201200/0	SP 84 ELIMINAZIONE PASSAGGI A LIVELLO - SOTTOPASSO SOLESINO	1.714,30	0,00	1.714,30	0,00	0,00	0,00
		100520201207/0	SP 98 ADEGUAMENTO NEI COMUNI DI TEOLO E TORREGLIA	20.000,00	0,00	20.000,00	0,00	0,00	0,00
		100520201208/0	INSTALLAZIONE BARRIERE ANTIRUMORE/FONOASSORBENTI E GUARD RAIL	63,02	0,00	63,02	0,00	0,00	0,00
		100520201208/0	INSTALLAZIONE BARRIERE ANTIRUMORE/FONOASSORBENTI E GUARD RAIL	153.894,38	0,00	153.894,38	0,00	0,00	0,00
		100520201208/0	INSTALLAZIONE BARRIERE ANTIRUMORE/FONOASSORBENTI E GUARD RAIL	67.639,50	0,00	67.639,50	0,00	0,00	0,00
		100520201208/0	INSTALLAZIONE BARRIERE ANTIRUMORE/FONOASSORBENTI E GUARD RAIL	0,00	0,00	0,00	0,00	-518,57	518,57
		100520201216/0	SP 4 INTERVENTI A CRISTO DI ARZERELLO (CIRCONVALLAZIONE)	0,00	0,00	0,00	0,00	-850.554,25	850.554,25



ELENCO ANALITICO DELLE RISORSE DESTINATE AGLI INVESTIMENTI NEL RISULTATO DI AMMINISTRAZIONE

Capitolo di entrata	Descrizione	Capitolo di spesa	Descrizione	Risorse destinate agli investim. al 1/1/2019	Entrate destinate agli investimenti accertate nell'esercizio 2019	Impegni 2019 finanziati da entrate destinate accertate nell'esercizio o da quote destinate del risultato di amministrazione	Fondo plur. vinc. al 31/12/2019 finanziato da entrate destinate accertate nell'esercizio o da quote destinate del risultato di amministrazione	Canc. di res. attivi costituiti da risorse dest. agli invest. o elimin. della destinazione su quote del ris. di amm. (+) e canc. di residui passivi finanz. da risorse dest. agli invest. (-) (gest. dei res.)	Risorse destinate agli investim. al 31/12/2019
				(a)	(b)	(c)	(d)	(e)	(f)=(a)+(b)-(c)-(d)-(e)
		100520201220/0	SP 70 RACCORDO CON NUOVO CAVALCAFERROVIA A SUD DI CAMPODARSEGO	652,61	0,00	652,61	0,00	0,00	0,00
		100520201222/0	SP 40 RAZIONALIZZAZIONE INCROCI PRIMO TRATTO SP 40 DEI VIVAI A SAONARA	258.460,05	0,00	258.460,05	0,00	0,00	0,00
		100520201224/0	SSPP INTERVENTI DIVERSI MANUT. ADEGUAMENTO MESSA IN SICUREZZA PUNTI NERI REALIZ. ROTATORIE	0,00	0,00	0,00	0,00	-210,34	210,34
		100520201228/0	MANUTENZIONE STRAORDINARIA PONTI	7.423,35	0,00	7.423,35	0,00	0,00	0,00
		100520201228/0	MANUTENZIONE STRAORDINARIA PONTI	0,00	0,00	0,00	0,00	-39.775,86	39.775,86
		100520201228/0	MANUTENZIONE STRAORDINARIA PONTI	0,00	0,00	0,00	0,00	-4.606,69	4.606,69
		100520201230/0	PIANO TRIENNALE REGIONALE RETE VIARIA 2009-2011 ACCORDO REGIONE/PROV/VENETO STRADE	0,00	0,00	0,00	0,00	-55.194,13	55.194,13
		100520201230/0	PIANO TRIENNALE REGIONALE RETE VIARIA 2009-2011 ACCORDO REGIONE/PROV/VENETO STRADE	8.403,24	0,00	8.403,24	0,00	0,00	0,00
		100520201231/0	LAVORI SISTEMAZIONE SP 91 RACCORDI NUOVA SR 10 1° STRALCIO NUOVA INTERSEZIONE ROTATORIA SR 10 SP 91	135.098,57	0,00	135.098,57	0,00	0,00	0,00
		100520201231/0	LAVORI SISTEMAZIONE SP 91 RACCORDI NUOVA SR 10 1° STRALCIO NUOVA INTERSEZIONE ROTATORIA SR 10 SP 91	0,47	0,00	0,47	0,00	0,00	0,00



ELENCO ANALITICO DELLE RISORSE DESTINATE AGLI INVESTIMENTI NEL RISULTATO DI AMMINISTRAZIONE

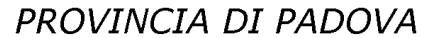
Capitolo di entrata	Descrizione	Capitolo di spesa	Descrizione	Risorse destinate agli investim. al 1/1/2019	Entrate destinate agli investimenti accertate nell'esercizio 2019	Impegni 2019 finanziati da entrate destinate accertate nell'esercizio o da quote destinate del risultato di amministrazione	Fondo plur. vinc. al 31/12/2019 finanziato da entrate destinate accertate nell'esercizio o da quote destinate del risultato di amministrazione	Canc. di res. attivi costituiti da risorse dest. agli invest. o elimin. della destinazione su quote del ris. di amm. (+) e canc. di residui passivi finanz. da risorse dest. agli invest. (-) (gest. dei res.)	Risorse destinate agli investim. al 31/12/2019
				(a)	(b)	(c)	(d)	(e)	(f)=(a)+(b)-(c)-(d)-(e)
		100520201231/0	LAVORI SISTEMAZIONE SP 91 RACCORDI NUOVA SR 10 1° STRALCIO NUOVA INTERSEZIONE ROTATORIA SR 10 SP 91	0,00	0,00	0,00	0,00	-0,01	0,01
		100520201237/0	SP83 NUOVO ASSETTO VIARIO INTERSEZIONI TRA SP N. 83 E LE VIE TRE PONTI, GARIBALDI E GALILEI NELLA CITTA' DI SELVAZZANO DENTRO (PD)	15.840,00	0,00	15.840,00	0,00	0,00	0,00
		100520201258/0	REALIZZAZIONE ITINERARIO CICLABILE DI COLLEGAMENTO BACCHIGLIONE OSTIGLIA	7,14	0,00	7,14	0,00	0,00	0,00
		100520201259/0	INTERVENTI PER PISTE CICLABILI AMBIENTALI	31.858,20	0,00	31.858,20	0,00	0,00	0,00
		100520201259/0	INTERVENTI PER PISTE CICLABILI AMBIENTALI	56.645,84	0,00	56.645,84	0,00	0,00	0,00
		100520201259/0	INTERVENTI PER PISTE CICLABILI AMBIENTALI	0,00	0,00	0,00	0,00	-5.649,13	5.649,13
		100520201259/0	INTERVENTI PER PISTE CICLABILI AMBIENTALI	0,01	0,00	0,01	0,00	0,00	0,00
		100520201261/0	ITINERARIO CICLOPENDONALE LUNGO IL FIUME BRENTA DA PONTEVIGODARZERE A CARMIGNANO DI BRENTA	600,00	0,00	600,00	0,00	0,00	0,00
		100520203139/0	PROGETTAZIONI PERIZIE COLLAUDI - VIABILITA'	2.790,72	0,00	2.790,72	0,00	0,00	0,00
		100520203139/0	PROGETTAZIONI PERIZIE COLLAUDI - VIABILITA'	10.000,00	0,00	10.000,00	0,00	0,00	0,00
		100520203139/0	PROGETTAZIONI PERIZIE COLLAUDI - VIABILITA'	546,97	0,00	546,97	0,00	0,00	0,00
		100520203139/0	PROGETTAZIONI PERIZIE COLLAUDI - VIABILITA'	0,00	0,00	0,00	0,00	-20.387,14	20.387,14

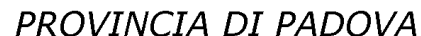


ELENCO ANALITICO DELLE RISORSE DESTINATE AGLI INVESTIMENTI NEL RISULTATO DI AMMINISTRAZIONE

Capitolo di entrata	Descrizione	Capitolo di spesa	Descrizione	Risorse destinate agli investim. al 1/1/2019	Entrate destinate agli investimenti accertate nell'esercizio 2019	Impegni 2019 finanziati da entrate destinate accertate nell'esercizio o da quote destinate del risultato di amministrazione	Fondo plur. vinc. al 31/12/2019 finanziato da entrate destinate accertate nell'esercizio o da quote destinate del risultato di amministrazione	Canc. di res. attivi costituiti da risorse dest. agli invest. o elimin. della destinazione su quote del ris. di amm. (+) e canc. di residui passivi finanz. da risorse dest. agli invest. (-) (gest. dei res.)	Risorse destinate agli investim. al 31/12/2019
				(a)	(b)	(c)	(d)	(e)	(f)=(a)+(b)-(c)-(d)-(e)
		100520301233/0	INTERVENTI DI VIABILITA' PROVINCIALE - COFINANZIAMENTI AI COMUNI	466.267,12	0,00	465.087,12	0,00	0,00	1.180,00
		100520301233/0	INTERVENTI DI VIABILITA' PROVINCIALE - COFINANZIAMENTI AI COMUNI	0,00	0,00	0,00	0,00	-29.010,97	29.010,97
		100520301233/0	INTERVENTI DI VIABILITA' PROVINCIALE - COFINANZIAMENTI AI COMUNI	0,00	0,00	0,00	0,00	-50.000,00	50.000,00
		100520301233/0	INTERVENTI DI VIABILITA' PROVINCIALE - COFINANZIAMENTI AI COMUNI	8.410,87	0,00	8.410,87	0,00	0,00	0,00
		100520301233/0	INTERVENTI DI VIABILITA' PROVINCIALE - COFINANZIAMENTI AI COMUNI	1.294.352,91	0,00	1.294.352,91	0,00	0,00	0,00
		100520301233/0	INTERVENTI DI VIABILITA' PROVINCIALE - COFINANZIAMENTI AI COMUNI	46.145,18	0,00	46.145,18	0,00	0,00	0,00
		100520301235/0	COLLEGAMENTO TRA SP 89 E TANGENZIALE OVEST (CURVA BOSTON) - NODO DI PADOVA EST	203.027,25	0,00	203.027,25	0,00	0,00	0,00
Totale				3.855.265,60	41.030,00	3.816.401,02	0,00	-4.481.562,92	4.561.457,50

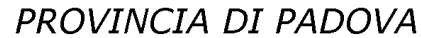
Totale quote accantonate nel risultato di amministrazione riguardanti le risorse destinate agli investimenti (g)	0,00
Totale risorse destinate nel risultato di amministrazione al netto di quelle che sono state oggetto di accantonamenti (h=Totale f-g)	4.561.457,50

**COMPOSIZIONE PER MISSIONI E PROGRAMMI DEL FONDO PLURIENNALE VINCOLATO DELL'ESERCIZIO 2019**[illegible]



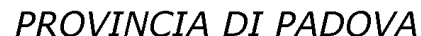
COMPOSIZIONE PER MISSIONI E PROGRAMMI DEL FONDO PLURIENNALE VINCOLATO DELL'ESERCIZIO 2019

[illegible]



COMPOSIZIONE PER MISSIONI E PROGRAMMI DEL FONDO PLURIENNALE VINCOLATO DELL'ESERCIZIO 2019

[illegible]

**COMPOSIZIONE PER MISSIONI E PROGRAMMI DEL FONDO PLURIENNALE VINCOLATO DELL'ESERCIZIO 2019**[illegible]



COMPOSIZIONE PER MISSIONI E PROGRAMMI DEL FONDO PLURIENNALE VINCOLATO DELL'ESERCIZIO 2019

MISSIONI E PROGRAMMI		Fondo pluriennale vincolato al 31 dicembre dell'esercizio 2018	Spese impegnate negli esercizi precedenti e imputate all'esercizio 2019 e coperte dal fondo pluriennale vincolato	Riaccertamento degli impegni di cui alla lettera b) effettuata nel corso dell'esercizio 2019 (cd. economie di impegno)	Riaccertamento degli impegni di cui alla lettera b) effettuata nel corso dell'esercizio 2019 (cd. economie di impegno) su impegni pluriennali finanziati dal FPV	Quota del fondo pluriennale vincolato al 31 dicembre dell'esercizio 2018 rinviata all'esercizio 2020 e successivi	Spese impegnate nell'esercizio 2019 con imputazione all'esercizio 2020 e coperte dal fondo pluriennale vincolato	Spese impegnate nell'esercizio 2019 con imputazione all'esercizio 2021 e coperte dal fondo pluriennale vincolato	Spese impegnate nell'esercizio 2019 con imputazione a esercizi successivi a quelli considerati nel bilancio pluriennale e coperte dal fondo pluriennale vincolato	Fondo pluriennale vincolato al 31 dicembre dell'esercizio 2019
		(a)	(b)	(x)	(y)	(c) = (a)-(b)-(x)-(y)	(d)	(e)	(f)	(g) = (c)+(d)+(e)+
18	MISSIONE 18 - Relazioni con le altre autonomie territoriali e locali									
01	Relazioni finanziarie con le altre autonomie territoriali	0,00	0,00	0,00	0,00	0,00	0,00	0,00	0,00	0,00
	Totale MISSIONE 18 - Relazioni con le altre autonomie territoriali e locali	0,00	0,00	0,00	0,00	0,00	0,00	0,00	0,00	0,00
19	MISSIONE 19 - Relazioni internazionali									
01	Relazioni internazionali e Cooperazione allo sviluppo	0,00	0,00	0,00	0,00	0,00	0,00	0,00	0,00	0,00
	Totale MISSIONE 19 - Relazioni internazionali	0,00	0,00	0,00	0,00	0,00	0,00	0,00	0,00	0,00
	TOTALE	26.029.734,79	8.905.967,63	4.678.303,12	0,00	12.445.464,04	14.656.020,73	805.800,00	0,00	27.907.284,77

Bilancio CONSUNTIVO ESERCIZIO 2019

Elenco Residui Attivi per anno di provenienza

Titolo Tipologia	Descrizione	Accertamenti	Importo Iniziale	Riscossioni	Variazioni	Importo da Conservare	Debitore
10101	Entrate correnti di natura tributaria, contributiva e perequativa-Imposte, tasse e proventi assimilati	747/2014	209.649,78	198.300,53	-17,96	11.331,29	COMUNE DI PADOVA
		913/2014	66.899,33	9.564,87	-270,37	57.064,09	COMUNE DI ABANO TERME
		915/2014	5.161,26	76,27	-4.812,71	272,28	COMUNE DI NOVENTA PADOVANA
		Totale 2014	281.710,37	207.941,67	-5.101,04	68.667,66	
		869/2015	4.042,21	21,80	-3.734,71	285,70	COMUNE DI NOVENTA PADOVANA
		1177/2015	119.591,51	10.208,28	-10,04	109.373,19	COMUNE DI PADOVA
		1217/2015	2.249,08	268,19	0,00	1.980,89	COMUNE DI ABANO TERME
		Totale 2015	125.882,80	10.498,27	-3.744,75	111.639,78	
		793/2016	194.758,66	12.240,59	-16,03	182.502,04	COMUNE DI PADOVA
		816/2016	4.584,96	74,82	-4.227,73	282,41	COMUNE DI NOVENTA PADOVANA
		1099/2016	26.772,52	6.840,53	0,00	19.931,99	COMUNE DI ABANO TERME
		Totale 2016	226.116,14	19.155,94	-4.243,76	202.716,44	
		575/2017	7.193,83	200,87	-6.444,96	548,00	COMUNE DI NOVENTA PADOVANA
		576/2017	196.738,91	131.057,16	-134,53	65.547,22	COMUNE DI PADOVA
		684/2017	25.479,48	665,67	0,00	24.813,81	COMUNE DI ABANO TERME
		Totale 2017	229.412,22	131.923,70	-6.579,49	90.909,03	
		556/2018	1.009,35	952,55	0,00	56,80	COMUNE DI BARBONA
		674/2018	5.775,22	793,97	-2.891,24	2.090,01	COMUNE DI NOVENTA PADOVANA
		677/2018	77.026,00	75.576,86	0,00	1.449,14	COMUNE DI PONTE SAN NICOLO'
		684/2018	31.743,46	7.403,90	0,00	24.339,56	COMUNE DI ABANO TERME
		746/2018	27.794,76	6.686,52	0,00	21.108,24	COMUNE DI ALBIGNASEGO
		Totale 2018	143.348,79	91.413,80	-2.891,24	49.043,75	
		78/2019	32.749.617,61	32.749.617,61	575.539,86	575.539,86	AUTOMOBILE CLUB D'ITALIA
		209/2019	36.299.878,49	31.200.916,38	503.516,56	5.602.478,67	AGENZIA DELLE ENTRATE UFFICIO ROMA
		292/2019	30.000,00	1.217.677,58	1.796.671,85	608.994,27	COMUNE DI PADOVA
		440/2019	2.710,00	967,70	-365,05	1.377,25	COMUNE DI BARBONA

Bilancio CONSUNTIVO ESERCIZIO 2019

Elenco Residui Attivi per anno di provenienza

Titolo Tipologia	Descrizione	Accertamenti	Importo Iniziale	Riscossioni	Variazioni	Importo da Conservare	Debitore
10101	Entrate correnti di natura tributaria, contributiva e perequativa-Imposte, tasse e proventi assimilati	493/2019	81.635,40	81.635,40	59.385,50	59.385,50	COMUNE DI ALBIGNASEGO
		526/2019	79.822,43	79.822,41	94.415,97	94.415,99	SESA S.P.A.
		551/2019	19.634,50	19.634,50	42.437,43	42.437,43	COMUNE DI NOVENTA PADOVANA
		603/2019	80.881,00	36.421,75	-6.043,81	38.415,44	COMUNE DI PONTE SAN NICOLO'
		604/2019	14.159,00	12.837,03	-1.186,06	135,91	COMUNE DI VO'
		703/2019	228.111,63	0,00	157.406,35	385.517,98	GESTIONE AMBIENTE SOCIETA' CONSORTILE A
		726/2019	123.204,81	0,00	0,00	123.204,81	ETRA SPA ENERGIA TERRITORIO RISORSE AMB.
		727/2019	391.994,32	0,00	0,00	391.994,32	ETRA SPA ENERGIA TERRITORIO RISORSE AMB.
		728/2019	18.946,49	0,00	0,00	18.946,49	CONSORZIO PADOVA SUD
		733/2019	9.885,07	0,00	0,00	9.885,07	ETRA SPA ENERGIA TERRITORIO RISORSE AMB.
		Totale 2019	70.130.480,75	65.399.530,36	3.221.778,60	7.952.728,99	
		Totale Codice 10101	71.136.951,07	65.860.463,74	3.199.218,32	8.475.705,65	
20101	Trasferimenti correnti-Trasferimenti correnti da Amministrazioni pubbliche	822/2010	82.257,80	450,45	0,00	81.807,35	REGIONE VENETO-PALAZZO BALBI
		997/2010	131.502,70	0,00	0,00	131.502,70	REGIONE VENETO-PALAZZO BALBI
		1138/2010	50.000,00	0,00	0,00	50.000,00	MINISTERO POLITICHE AGRICOLE FORESTALI
		Totale 2010	263.760,50	450,45	0,00	263.310,05	
		918/2011	350.000,00	0,00	0,00	350.000,00	REGIONE VENETO-PALAZZO BALBI
		Totale 2011	350.000,00	0,00	0,00	350.000,00	
		622/2015	9.535,30	0,00	0,00	9.535,30	COMUNE DI ROVOLON
		Totale 2015	9.535,30	0,00	0,00	9.535,30	
		512/2016	12.356,01	0,00	0,00	12.356,01	COMUNE DI ROVOLON
		Totale 2016	12.356,01	0,00	0,00	12.356,01	
		293/2017	26.565,40	0,00	0,00	26.565,40	REGIONE VENETO-PALAZZO BALBI
		441/2017	12.356,01	0,00	0,00	12.356,01	COMUNE DI ROVOLON
		Totale 2017	38.921,41	0,00	0,00	38.921,41	

Bilancio CONSUNTIVO ESERCIZIO 2019

Elenco Residui Attivi per anno di provenienza

Titolo Tipologia	Descrizione	Accertamenti	Importo Iniziale	Riscossioni	Variazioni	Importo da Conservare	Debitore
20101	Trasferimenti correnti-Trasferimenti correnti da Amministrazioni pubbliche	157/2018	12.356,01	0,00	0,00	12.356,01	COMUNE DI ROVOLON
		158/2018	13.790,63	0,00	0,00	13.790,63	COMUNE DI TEOLO
		260/2018	14.962,80	0,00	-4.155,60	10.807,20	REGIONE VENETO-PALAZZO BALBI
		262/2018	40.000,00	0,00	0,00	40.000,00	COMUNE DI PADOVA
		263/2018	15.000,00	0,00	0,00	15.000,00	COMUNE DI ROVIGO
		Totale 2018	96.109,44	0,00	-4.155,60	91.953,84	
		8/2019	105,00	0,00	0,00	105,00	
		51/2019	10.000,00	249.110,69	256.024,64	16.913,95	COMUNI DIVERSI
		351/2019	114.458,04	57.229,02	0,00	57.229,02	REGIONE VENETO-PALAZZO BALBI
		352/2019	5.169,20	0,00	0,00	5.169,20	COMUNE DI CERVARESE S.CROCE
		353/2019	12.356,01	0,00	0,00	12.356,01	COMUNE DI ROVOLON
		354/2019	13.790,63	0,00	0,00	13.790,63	COMUNE DI TEOLO
		479/2019	9.502.873,67	7.039.165,68	0,00	2.463.707,99	REGIONE VENETO-PALAZZO BALBI
		628/2019	4.751,85	0,00	-534,60	4.217,25	
		692/2019	545.602,00	0,00	0,00	545.602,00	REGIONE VENETO-PALAZZO BALBI
		693/2019	236.000,00	141.600,00	0,00	94.400,00	MINISTERO INFRASTRUTTURE E TRASPORTI
		719/2019	53.883,42	0,00	0,00	53.883,42	REGIONE VENETO-PALAZZO BALBI
		721/2019	574.337,95	0,00	0,00	574.337,95	REGIONE VENETO-PALAZZO BALBI
		722/2019	17.909,32	0,00	0,00	17.909,32	REGIONE VENETO-PALAZZO BALBI
		724/2019	19.994,59	0,00	0,00	19.994,59	REGIONE VENETO-PALAZZO BALBI
		Totale 2019	11.111.231,68	7.487.105,39	255.490,04	3.879.616,33	
		Totale Codice 20101	11.881.914,34	7.487.555,84	251.334,44	4.645.692,94	
20103	Trasferimenti correnti-Trasferimenti correnti da Imprese	264/2018	110.000,00	0,00	0,00	110.000,00	FONDAZIONE CASSA DI RISPARMIO PD RO
		901/2018	230.000,00	0,00	0,00	230.000,00	FONDAZIONE CASSA DI RISPARMIO PD RO
		Totale 2018	340.000,00	0,00	0,00	340.000,00	
		720/2019	11.337,38	0,00	0,00	11.337,38	PADOVA ATTIVA S.R.L.

Bilancio CONSUNTIVO ESERCIZIO 2019

Elenco Residui Attivi per anno di provenienza

Titolo Tipologia	Descrizione	Accertamenti	Importo Iniziale	Riscossioni	Variazioni	Importo da Conservare	Debitore
20103	Trasferimenti correnti-Trasferimenti correnti da Imprese	723/2019	50.000,00	0,00	-233,07	49.766,93	FONDAZIONE CASSA DI RISPARMIO PD RO
		Totale 2019	61.337,38	0,00	-233,07	61.104,31	
		Totale Codice 20103	401.337,38	0,00	-233,07	401.104,31	
20105	Trasferimenti correnti-Trasferimenti correnti dalla UE e dal Resto del Mondo	289/2017	38.887,46	0,00	0,00	38.887,46	COMMISSIONE EUROPEA
		Totale 2017	38.887,46	0,00	0,00	38.887,46	
		9/2019	595,00	452,48	0,00	142,52	COMMISSIONE EUROPEA
		629/2019	26.927,15	850,00	-3.029,42	23.047,73	COMMISSIONE EUROPEA
		Totale 2019	27.522,15	1.302,48	-3.029,42	23.190,25	
		Totale Codice 20105	66.409,61	1.302,48	-3.029,42	62.077,71	
30100	Entrate extratributarie-Vendita di beni e servizi e proventi derivanti dalla gestione dei beni	545/2003	11.565,33	0,00	0,00	11.565,33	CIT VIAGGI SPA
		Totale 2003	11.565,33	0,00	0,00	11.565,33	
		953/2004	3.096,00	0,00	0,00	3.096,00	MINISTERO DELLA DIFESA
		Totale 2004	3.096,00	0,00	0,00	3.096,00	
		1135/2005	1.000,00	0,00	0,00	1.000,00	MINISTERO DELLA DIFESA
		Totale 2005	1.000,00	0,00	0,00	1.000,00	
		823/2010	8.993,88	0,00	0,00	8.993,88	ENEL SPA VENEZIA COMPARTIMENTO
		Totale 2010	8.993,88	0,00	0,00	8.993,88	
		182/2011	4.763,20	0,00	0,00	4.763,20	BANO F.LLI SNC
		Totale 2011	4.763,20	0,00	0,00	4.763,20	
		146/2012	598,38	0,00	0,00	598,38	ANTICHE MURA - S.A.S.-
		274/2012	3.522,93	0,00	0,00	3.522,93	BAR IL MOSAICO DI PEGORARO BARBARA
		400/2012	2.256,00	0,00	0,00	2.256,00	BAR IL MOSAICO DI PEGORARO BARBARA
		1432/2012	322.507,00	0,00	0,00	322.507,00	MINISTERO DELL'INTERNO-SERV.FINANZA LOCA
		Totale 2012	328.884,31	0,00	0,00	328.884,31	

Bilancio CONSUNTIVO ESERCIZIO 2019

Elenco Residui Attivi per anno di provenienza

Titolo Tipologia	Descrizione	Accertamenti	Importo Iniziale	Riscossioni	Variazioni	Importo da Conservare	Debitore
30100	Entrate extratributarie-Vendita di beni e servizi e proventi derivanti dalla gestione dei beni	150/2013	1.941,00	0,00	0,00	1.941,00	DMS GROUP S.R.L.
		196/2013	900,00	0,00	0,00	900,00	ANTICA GASTRONOMIA ITALIANA SRL
		197/2013	900,00	0,00	0,00	900,00	ANTICA GASTRONOMIA ITALIANA SRL
		443/2013	108.675,00	0,00	0,00	108.675,00	MINISTERO DELL'INTERNO-SERV.FINANZA LOCA
		799/2013	8.926,89	0,00	0,00	8.926,89	COMUNE DI MONSELICE
		837/2013	574,70	0,00	0,00	574,70	MAZZINI IMMOBILIARE SRL
		947/2013	910,00	0,00	0,00	910,00	ANTICA GASTRONOMIA ITALIANA SRL
		Totale 2013	122.827,59	0,00	0,00	122.827,59	
		218/2014	7.779,24	0,00	0,00	7.779,24	ZURLO PASQUALE
		222/2014	910,00	0,00	0,00	910,00	ANTICA GASTRONOMIA ITALIANA SRL
		723/2014	3.400,63	0,00	0,00	3.400,63	COMUNE DI MONSELICE
		Totale 2014	12.089,87	0,00	0,00	12.089,87	
		193/2015	3.904,47	0,00	0,00	3.904,47	ANTICHE MURA - S.A.S.-
		291/2015	6.801,26	0,00	0,00	6.801,26	COMUNE DI MONSELICE
		782/2015	6.801,26	0,00	0,00	6.801,26	COMUNE DI MONSELICE
		797/2015	3.400,63	0,00	0,00	3.400,63	COMUNE DI MONSELICE
		973/2015	375,00	0,00	0,00	375,00	E.N.S. ENTE NAZIONALE SORDOMUTI - ONLUS
		1201/2015	1.317,22	0,00	0,00	1.317,22	RAMPIN S.R.L.
		1202/2015	933,19	0,00	0,00	933,19	CONSTRUCTA S.R.L.
		Totale 2015	23.533,03	0,00	0,00	23.533,03	
		324/2017	193.649,37	0,00	0,00	193.649,37	MINISTERO DELL'INTERNO-SERV.FINANZA LOCA
		343/2017	22.330,16	0,00	0,00	22.330,16	ISTITUTO ONCOLOGICO VENETO
		355/2017	915,00	0,00	0,00	915,00	BANO RISTORAZIONE SRL
		368/2017	10.201,89	0,00	0,00	10.201,89	COMUNE DI MONSELICE
		434/2017	354,00	0,00	0,00	354,00	RICOH ITALIA SRL

Bilancio CONSUNTIVO ESERCIZIO 2019

Elenco Residui Attivi per anno di provenienza

Titolo Tipologia	Descrizione	Accertamenti	Importo Iniziale	Riscossioni	Variazioni	Importo da Conservare	Debitore
30100	Entrate extratributarie-Vendita di beni e servizi e proventi derivanti dalla gestione dei beni	636/2017	10.201,89	0,00	0,00	10.201,89	COMUNE DI MONSELICE
		767/2017	1.161,00	580,50	0,00	580,50	GHIOTTONE S.N.C.
		Totale 2017	238.813,31	580,50	0,00	238.232,81	
		170/2018	27.130,88	19.130,88	0,00	8.000,00	ENAIIP VENETO
		173/2018	2.625,00	0,00	0,00	2.625,00	ASSOCIAZIONE VOL.MARCELLINO VAIS - ONLUS
		176/2018	2.821,00	0,00	0,00	2.821,00	AZIENDA AGRICOLA "LA ROCCOLA"
		247/2018	9.290,05	0,00	0,00	9.290,05	MINISTERO DELL'INTERNO-SERV.FINANZA LOCA
		527/2018	2.156,12	0,00	0,00	2.156,12	ISTITUTO ONCOLOGICO VENETO
		699/2018	1.303,46	1.128,97	0,00	174,49	BISTRO' SNC DI PACCAGNELLA M.E.C.
		750/2018	2.793,00	0,00	-931,00	1.862,00	ALIMENTARI ROSSI SIMONETTA
		777/2018	2.793,00	200,00	0,00	2.593,00	DABO COMMERCIALE SRL
		Totale 2018	50.912,51	20.459,85	-931,00	29.521,66	
		2/2019	61.715,29	56.034,88	0,00	5.680,41	ISTITUTO ONCOLOGICO VENETO
		3/2019	2.948,30	0,00	0,00	2.948,30	ISTITUTO ONCOLOGICO VENETO
		4/2019	900,00	0,00	0,00	900,00	COMUNE DI CONSELVE
		6/2019	2.250,00	1.750,00	0,00	500,00	FUDOSHINKAI ACCADEMIA BUSHIDO - A.S.D.
		10/2019	9.031,76	1.128,97	0,00	7.902,79	BISTRO' SNC DI PACCAGNELLA M.E.C.
		74/2019	4.461,60	18.223,53	14.047,52	285,59	ARTE TAXI - AUTONOLEGGIO RADIOTAXI TERME
		87/2019	931,00	0,00	0,00	931,00	BISTRO' SNC DI PACCAGNELLA M.E.C.
		96/2019	595,61	1.790,83	5.400,00	4.204,78	AL.FE DI FEDERICO CARRAI
		98/2019	822,50	97.571,26	97.292,36	543,60	TESORIERE PROVINCIALE
		116/2019	45.996,85	0,00	0,00	45.996,85	ENAIIP VENETO
		119/2019	25.118,61	0,00	0,00	25.118,61	ENAIIP VENETO
		122/2019	16.755,11	13.962,50	0,00	2.792,61	AGENZIA VIAGGI E TURISMO IDEA RELAX
		127/2019	629,99	200,00	0,00	429,99	POLISPORTIVA MILLECAMPI

Bilancio CONSUNTIVO ESERCIZIO 2019**Elenco Residui Attivi per anno di provenienza**

Titolo Tipologia	Descrizione	Accertamenti	Importo Iniziale	Riscossioni	Variazioni	Importo da Conservare	Debitore
30100	Entrate extratributarie-Vendita di beni e servizi e proventi derivanti dalla gestione dei beni	132/2019	6.224,59	0,00	0,00	6.224,59	I.N.F.N. - L.N.L. - ISTITUTO NAZIONALE D
		174/2019	3.326,30	503,00	0,00	2.823,30	PATAVIUM 2003
		176/2019	22.218,37	11.250,10	0,00	10.968,27	MINISTERO DELL'INTERNO-SERV.FINANZA LOCA
		178/2019	24.349,44	15.866,65	0,00	8.482,79	MINISTERO DELL'INTERNO-SERV.FINANZA LOCA
		180/2019	5.692,54	91.805,87	98.146,40	12.033,07	TESORIERE PROVINCIALE
		214/2019	215.666,49	194.346,73	0,00	21.319,76	MINISTERO DELL'INTERNO-SERV.FINANZA LOCA
		219/2019	381.615,53	372.325,48	0,00	9.290,05	MINISTERO DELL'INTERNO-SERV.FINANZA LOCA
		221/2019	154,21	6.177,46	7.004,44	981,19	TESORIERE PROVINCIALE
		257/2019	7.504,92	5.003,28	0,00	2.501,64	GHIOTTONE S.N.C.
		265/2019	208.915,84	208.278,00	0,00	637,84	UNIVERSITA' DEGLI STUDI DI PADOVA
		271/2019	402,56	0,00	0,00	402,56	G.P.E. DI CALDON ANDREA
		339/2019	546,00	46,00	0,00	500,00	ASSOCIAZIONE PADOVANI NEL MONDO
		373/2019	17.154,68	0,00	0,00	17.154,68	ISTITUTO ONCOLOGICO VENETO
		374/2019	4,07	0,00	0,00	4,07	ISTITUTO ONCOLOGICO VENETO
		375/2019	93.300,44	0,00	0,00	93.300,44	ISTITUTO ONCOLOGICO VENETO
		520/2019	1.220,00	610,00	0,00	610,00	CPIA
		524/2019	2.793,00	0,00	0,00	2.793,00	LA PASTICCERIA CHIC
		532/2019	6.545,66	0,00	0,00	6.545,66	COMUNE DI CAMPOSAMPIERO
		544/2019	3.400,63	0,00	0,00	3.400,63	COMUNE DI PIAZZOLA S.BRENTA
		549/2019	2.626,24	1.969,68	0,00	656,56	DEJA' VU DI CARTA CLAUDIA
		568/2019	14.262,00	1.584,00	0,00	12.678,00	OLYMPIA VOLLEY
		576/2019	2.283,51	0,00	0,00	2.283,51	ENAIIP VENETO
		577/2019	2.408,00	0,00	0,00	2.408,00	IVS ITALIA SPA
		613/2019	516,60	0,00	0,00	516,60	FUDOSHINKAI ACCADEMIA BUSHIDO - A.S.D.
		645/2019	17.003,15	0,00	0,00	17.003,15	COMUNE DI ESTE

Bilancio CONSUNTIVO ESERCIZIO 2019

Elenco Residui Attivi per anno di provenienza

Titolo Tipologia	Descrizione	Accertamenti	Importo Iniziale	Riscossioni	Variazioni	Importo da Conservare	Debitore
30100	Entrate extratributarie-Vendita di beni e servizi e proventi derivanti dalla gestione dei beni	660/2019	6.671,58	4.001,58	0,00	2.670,00	CONSIGLIO DI BACINO A.T.O. BACCHIGLIONE
		715/2019	2.631,53	0,00	0,00	2.631,53	TESORIERE PROVINCIALE
		717/2019	52.378,00	0,00	0,00	52.378,00	MINISTERO DELLA DIFESA
		Totale 2019	1.273.972,50	1.104.429,80	221.890,72	391.433,42	
		Totale Codice 30100	2.080.451,53	1.125.470,15	220.959,72	1.175.941,10	
30200	Entrate extratributarie-Proventi derivanti dall'attività di controllo e repressione delle irregolarità e degli illeciti	755/2017	4.237,61	0,00	0,00	4.237,61	COMUNE DI ESTE
		820/2017	4.730,75	0,00	0,00	4.730,75	COMUNE DI TORREGLIA
		878/2017	583.916,87	0,00	0,00	583.916,87	COMUNE DI CITTADELLA
		Totale 2017	592.885,23	0,00	0,00	592.885,23	
		197/2018	1.311,62	0,00	0,00	1.311,62	COMUNE DI TORREGLIA
		214/2018	764,25	0,00	0,00	764,25	COMUNE DI ESTE
		293/2018	34.550,81	0,00	0,00	34.550,81	COMUNE DI CITTADELLA
		887/2018	9.474,35	0,00	0,00	9.474,35	UNIONE DEI COMUNI DEL MEDIO BRENTA
		888/2018	3.470,37	0,00	0,00	3.470,37	UNIONE DEI COMUNI DEL MEDIO BRENTA
		903/2018	764.262,49	0,00	0,00	764.262,49	COMUNE DI CITTADELLA
		Totale 2018	813.833,89	0,00	0,00	813.833,89	
		270/2019	90,40	4.025,10	5.009,60	1.074,90	TESORIERE PROVINCIALE
		517/2019	2.614,70	814,70	0,00	1.800,00	RP SRL
		519/2019	4.242,99	0,00	0,00	4.242,99	COMUNE DI OSPEDALETTO EUGANEO
		667/2019	2.988,07	1.563,78	0,00	1.424,29	AG. ENTRATE SERV. RISCOS. CONC. DIVERSI
		716/2019	50,00	0,00	0,00	50,00	TESORIERE PROVINCIALE
		729/2019	17.336,46	0,00	0,00	17.336,46	COMUNE DI RUBANO
		730/2019	1.721,85	0,00	0,00	1.721,85	COMUNE DI OSPEDALETTO EUGANEO
		731/2019	268,15	0,00	0,00	268,15	COMUNE DI BRUGINE

Bilancio CONSUNTIVO ESERCIZIO 2019

Elenco Residui Attivi per anno di provenienza

Titolo Tipologia	Descrizione	Accertamenti	Importo Iniziale	Riscossioni	Variazioni	Importo da Conservare	Debitore
30200	Entrate extratributarie-Proventi derivanti dall'attività di controllo e repressione delle irregolarità e degli illeciti	732/2019	7.634,80	0,00	0,00	7.634,80	COMUNE DI BORGO VENETO
		734/2019	264,80	0,00	0,00	264,80	COMUNE DI GALZIGNANO
		735/2019	7.578,45	0,00	0,00	7.578,45	COMUNE DI SAONARA
		736/2019	266.303,97	0,00	0,00	266.303,97	COMUNE DI PADOVA
		737/2019	1.335,30	0,00	0,00	1.335,30	COMUNE DI CODEVIGO
		738/2019	1.960,85	0,00	0,00	1.960,85	COMUNE DI VIGONZA
		Totale 2019	314.390,79	6.403,58	5.009,60	312.996,81	
		Totale Codice 30200	1.721.109,91	6.403,58	5.009,60	1.719.715,93	
30500	Entrate extratributarie-Rimborsi e altre entrate correnti	1315/2006	2.500,00	0,00	0,00	2.500,00	COMUNE DI MEGLIADINO S.VITALE
		Totale 2006	2.500,00	0,00	0,00	2.500,00	
		1046/2008	8.773,36	0,00	0,00	8.773,36	CIT VIAGGI SPA
		Totale 2008	8.773,36	0,00	0,00	8.773,36	
		509/2012	8.458,50	0,00	0,00	8.458,50	ATTIVA EX COSECON SPA
		1308/2012	33.581,09	0,00	0,00	33.581,09	BANO F.LLI SNC
		Totale 2012	42.039,59	0,00	0,00	42.039,59	
		316/2013	246.297,90	0,00	0,00	246.297,90	ENERCO DISTRIBUZIONE SPA-EX VENETO DISTR
		317/2013	8.458,50	0,00	0,00	8.458,50	ATTIVA EX COSECON SPA
		319/2013	224.720,87	0,00	0,00	224.720,87	ENERCO DISTRIBUZIONE SPA-EX VENETO DISTR
		804/2013	3.124,80	0,00	0,00	3.124,80	PARCO REGIONALE DEI COLLI EUGANEI
		Totale 2013	482.602,07	0,00	0,00	482.602,07	
		115/2014	246.297,90	0,00	0,00	246.297,90	ENERCO DISTRIBUZIONE SPA-EX VENETO DISTR
		116/2014	8.458,50	0,00	0,00	8.458,50	ATTIVA EX COSECON SPA
		118/2014	224.720,87	0,00	0,00	224.720,87	ENERCO DISTRIBUZIONE SPA-EX VENETO DISTR
		1009/2014	446,40	0,00	0,00	446,40	PARCO REGIONALE DEI COLLI EUGANEI

Bilancio CONSUNTIVO ESERCIZIO 2019**Elenco Residui Attivi per anno di provenienza**

Titolo Tipologia	Descrizione	Accertamenti	Importo Iniziale	Riscossioni	Variazioni	Importo da Conservare	Debitore
30500	Entrate extratributarie-Rimborsi e altre entrate correnti	1035/2014	159,06	0,00	0,00	159,06	COMUNE DI ARRE
		1210/2014	990,53	0,00	0,00	990,53	COMUNE DI ARQUA' PETRARCA
		1211/2014	7.076,50	0,00	0,00	7.076,50	COMUNE DI ARZERGRANDE
		1212/2014	990,53	0,00	0,00	990,53	COMUNE DI BAONE
		1214/2014	423,22	0,00	0,00	423,22	COMUNE DI CAMPO SAN MARTINO
		1215/2014	423,22	0,00	0,00	423,22	COMUNE DI CAMPODORO
		1217/2014	990,54	0,00	0,00	990,54	COMUNE DI CINTO EUGANEO
		1218/2014	3.048,00	0,00	0,00	3.048,00	COMUNE DI CODEVIGO
		1219/2014	423,23	0,00	0,00	423,23	COMUNE DI CURTAROLO
		1220/2014	990,54	0,00	0,00	990,54	COMUNE DI ESTE
		1221/2014	7.305,03	0,00	0,00	7.305,03	COMUNE DI GRANZE
		1222/2014	444,70	0,00	0,00	444,70	COMUNE DI LEGNARO
		1223/2014	990,54	0,00	0,00	990,54	COMUNE DI LOZZO ATESTINO
		1224/2014	2.114,03	0,00	0,00	2.114,03	COMUNE DI MASERA' DI PADOVA
		1225/2014	1.945,50	0,00	0,00	1.945,50	COMUNE DI MESTRINO
		1226/2014	990,54	0,00	0,00	990,54	COMUNE DI OSPEDALETTO EUGANEO
		1227/2014	423,23	0,00	0,00	423,23	COMUNE DI PIAZZOLA S.BRENTA
		1228/2014	428,40	0,00	0,00	428,40	COMUNE DI POLVERARA
		1229/2014	7.305,03	0,00	0,00	7.305,03	COMUNE DI POZZONOVO
		1233/2014	500,00	0,00	0,00	500,00	COMUNE DI S.PIETRO VIMINARIO
		1236/2014	7.305,04	0,00	0,00	7.305,04	COMUNE DI SANT'ELENA
		1237/2014	990,54	0,00	0,00	990,54	COMUNE DI SANT'URBANO
		1241/2014	7.305,04	0,00	0,00	7.305,04	COMUNE DI SOLESINO
		1244/2014	7.305,03	0,00	0,00	7.305,03	COMUNE DI STANGHELLA
		1245/2014	1.027,90	0,00	0,00	1.027,90	COMUNE DI TEOLO
		1246/2014	354,00	0,00	0,00	354,00	COMUNE DI TOMBOLO
		1247/2014	756,00	0,00	0,00	756,00	COMUNE DI TORREGLIA

Bilancio CONSUNTIVO ESERCIZIO 2019

Elenco Residui Attivi per anno di provenienza

Titolo Tipologia	Descrizione	Accertamenti	Importo Iniziale	Riscossioni	Variazioni	Importo da Conservare	Debitore
30500	Entrate extratributarie-Rimborsi e altre entrate correnti	1251/2014	990,54	0,00	0,00	990,54	COMUNE DI VILLA ESTENSE
		1252/2014	423,23	0,00	0,00	423,23	COMUNE DI VILLAFRANCA PADOVANA
		1253/2014	990,54	0,00	0,00	990,54	COMUNE DI VO'
		Totale 2014	545.333,90	0,00	0,00	545.333,90	
		390/2015	9.259,75	0,00	0,00	9.259,75	JOB SELECT S.R.L.
		948/2015	3.249,55	0,00	0,00	3.249,55	COMUNE DI ESTE
		949/2015	37.132,34	0,00	0,00	37.132,34	COMUNE DI SOLESINO
		1171/2015	470,40	0,00	0,00	470,40	COMUNE DI POLVERARA
		1172/2015	4.894,00	0,00	0,00	4.894,00	COMUNE DI TOMBOLO
		Totale 2015	55.006,04	0,00	0,00	55.006,04	
		422/2016	1.920,36	520,37	0,00	1.399,99	COMUNE DI ABANO TERME
		443/2016	3.863,54	0,00	0,00	3.863,54	COMUNE DI SOLESINO
		444/2016	48.488,57	0,00	0,00	48.488,57	COMUNE DI SOLESINO
		445/2016	3.185,31	0,00	0,00	3.185,31	COMUNE DI GRANTORTO
		459/2016	10.894,60	0,00	0,00	10.894,60	COMUNE DI ESTE
		1078/2016	200,00	0,00	0,00	200,00	COMUNE DI PONTELONGO
		1103/2016	583,55	0,00	0,00	583,55	COMUNE DI POLVERARA
		Totale 2016	69.135,93	520,37	0,00	68.615,56	
		128/2017	8.644,88	0,00	0,00	8.644,88	PARCO REGIONALE DEI COLLI EUGANEI
		200/2017	2.993,12	0,00	0,00	2.993,12	PARCO REGIONALE DEI COLLI EUGANEI
		641/2017	557,30	0,00	0,00	557,30	REGIONE VENETO-PALAZZO BALBI
		689/2017	1.587,50	0,00	0,00	1.587,50	REGIONE VENETO-PALAZZO BALBI
		690/2017	105,00	0,00	0,00	105,00	REGIONE VENETO-PALAZZO BALBI
		Totale 2017	13.887,80	0,00	0,00	13.887,80	
		391/2018	3,00	1,00	0,00	2,00	COMUNI DIVERSI
		781/2018	3.932,88	0,00	0,00	3.932,88	ISTITUTO ONCOLOGICO VENETO
		811/2018	200,00	0,00	0,00	200,00	BIBLIOTECA CIVICA

Bilancio CONSUNTIVO ESERCIZIO 2019

Elenco Residui Attivi per anno di provenienza

Titolo Tipologia	Descrizione	Accertamenti	Importo Iniziale	Riscossioni	Variazioni	Importo da Conservare	Debitore
		Totale 2018	4.135,88	1,00	0,00	4.134,88	
30500	Entrate extratributarie-Rimborsi e altre entrate correnti	110/2019	9.382,85	7.600,79	0,00	1.782,06	ISTITUTO ONCOLOGICO VENETO
		134/2019	384,50	352,44	0,00	32,06	DIPENDENTI PROVINCIALI
		135/2019	1,00	0,00	0,00	1,00	COMUNE DI ARZERGRANDE
		136/2019	1,00	0,00	0,00	1,00	COMUNE DI BORGO VENETO
		158/2019	1.000,00	3.460,90	2.497,60	36,70	GESTORE DEI SERVIZI ENERGETICI - GSE SPA
		181/2019	5.547,53	90.613,70	99.026,17	13.960,00	TESORIERE PROVINCIALE
		212/2019	6.563,16	0,00	0,00	6.563,16	ISTITUTO ONCOLOGICO VENETO
		259/2019	869,00	535,14	0,00	333,86	DIPENDENTI PROVINCIALI
		288/2019	838,20	785,83	0,00	52,37	CENTRO SERVIZI ALLA PERSONA L.MARIUTTO
		336/2019	36.784,09	0,00	0,00	36.784,09	COMUNE DI SELVAZZANO
		346/2019	105,00	0,00	0,00	105,00	PREFETTURA DI PADOVA-U.T.G.
		360/2019	3.930,00	0,00	0,00	3.930,00	REGIONE VENETO-PALAZZO BALBI
		455/2019	384,50	128,16	0,00	256,34	DIPENDENTI PROVINCIALI
		473/2019	1.000,00	17.591,45	16.959,42	367,97	DIVERSI
		587/2019	14.950,66	0,00	-355,05	14.595,61	REGIONE VENETO-PALAZZO BALBI
		596/2019	17.935,00	0,00	0,00	17.935,00	ISTITUTO ONCOLOGICO VENETO
		659/2019	3.568,57	0,00	0,00	3.568,57	COMUNE DI ABANO TERME
		673/2019	2.842,00	0,00	0,00	2.842,00	DIPENDENTI PROVINCIALI
		675/2019	185,83	0,00	0,00	185,83	MINISTERO DELL'INTERNO-SERV.FINANZA LOCA
		676/2019	53.428,34	0,00	0,00	53.428,34	PREFETTURA DI PADOVA-U.T.G.
		682/2019	11.790,58	0,00	0,00	11.790,58	CONSIGLIO DI BACINO A.T.O. BACCHIGLIONE
		688/2019	45.148,32	0,00	0,00	45.148,32	AZIENDA ULSS 6 EUGANEA
		710/2019	1.700,13	0,00	0,00	1.700,13	IMPREVAR S.R.L.
		711/2019	1.792,35	0,00	0,00	1.792,35	MERIDIONALE COSTRUZIONI GROUP S.R.L.
		712/2019	959,24	0,00	0,00	959,24	BEOZZO COSTRUZIONI SRL

Bilancio CONSUNTIVO ESERCIZIO 2019

Elenco Residui Attivi per anno di provenienza

Titolo Tipologia	Descrizione	Accertamenti	Importo Iniziale	Riscossioni	Variazioni	Importo da Conservare	Debitore
30500	Entrate extratributarie-Rimborsi e altre entrate correnti	718/2019	75,18	0,00	0,00	75,18	PADOVA ATTIVA S.R.L.
		Totale 2019	221.167,03	121.068,41	118.128,14	218.226,76	
		Totale Codice 30500	1.444.581,60	121.589,78	118.128,14	1.441.119,96	
40300	Entrate in conto capitale-Altri trasferimenti in conto capitale	1299/2007	102.299,32	0,00	0,00	102.299,32	REGIONE VENETO-PALAZZO BALBI
		1301/2007	14.970,00	0,00	0,00	14.970,00	COMUNE DI CITTADELLA
		Totale 2007	117.269,32	0,00	0,00	117.269,32	
		9/2008	138.633,23	0,00	0,00	138.633,23	COMUNE DI VESCOVANA
		1404/2008	14.495,07	0,00	0,00	14.495,07	COMUNE DI SAN GIORGIO IN BOSCO
		Totale 2008	153.128,30	0,00	0,00	153.128,30	
		1529/2010	45.000,00	0,00	0,00	45.000,00	MINISTERO DELL'ECONOMIA E DELLE FINANZE
		1530/2010	44.000,00	0,00	0,00	44.000,00	MINISTERO DELL'ECONOMIA E DELLE FINANZE
		Totale 2010	89.000,00	0,00	0,00	89.000,00	
		1249/2013	40.456,27	0,00	0,00	40.456,27	MINISTERO DELL'INTERNO-SERV.FINANZA LOCA
		1266/2013	5.220,28	0,00	0,00	5.220,28	MINISTERO DELL'INTERNO-SERV.FINANZA LOCA
		Totale 2013	45.676,55	0,00	0,00	45.676,55	
		793/2014	83.644,74	0,00	0,00	83.644,74	MINISTERO DELLA PUBBLICA ISTRUZIONE
		819/2014	12.398,81	0,00	0,00	12.398,81	COMUNE DI CARTURA
		820/2014	12.398,81	0,00	0,00	12.398,81	COMUNE DI DUE CARRARE
		Totale 2014	108.442,36	0,00	0,00	108.442,36	
		402/2015	2.601,19	0,00	0,00	2.601,19	COMUNE DI CARTURA
		403/2015	2.601,19	0,00	0,00	2.601,19	COMUNE DI DUE CARRARE
		404/2015	3.500,00	0,00	-244,39	3.255,61	COMUNE DI GRISIGNANO DI ZOCCO
		427/2015	128.305,05	0,00	0,00	128.305,05	MINISTERO DELL'INTERNO-SERV.FINANZA LOCA
		428/2015	180.000,00	0,00	0,00	180.000,00	MINISTERO DELL'INTERNO-SERV.FINANZA LOCA
		439/2015	52.212,93	0,00	0,00	52.212,93	MINISTERO DELL'INTERNO-SERV.FINANZA LOCA

Bilancio CONSUNTIVO ESERCIZIO 2019

Elenco Residui Attivi per anno di provenienza

Titolo Tipologia	Descrizione	Accertamenti	Importo Iniziale	Riscossioni	Variazioni	Importo da Conservare	Debitore
		Totale 2015	369.220,36	0,00	-244,39	368.975,97	
40300	Entrate in conto capitale-Altri trasferimenti in conto capitale	6/2016	180.000,00	0,00	0,00	180.000,00	MINISTERO DELL'INTERNO-SERV.FINANZA LOCA
		338/2016	180.779,33	0,00	0,00	180.779,33	REGIONE VENETO-PALAZZO BALBI
		347/2016	11.881,80	0,00	0,00	11.881,80	COMUNE DI CURTAROLO
		366/2016	39.869,57	0,00	0,00	39.869,57	MINISTERO DELLA PUBBLICA ISTRUZIONE
		Totale 2016	412.530,70	0,00	0,00	412.530,70	
		271/2017	10.000,00	0,00	0,00	10.000,00	COMUNE DI TORREGLIA
		275/2017	12.654,72	0,00	0,00	12.654,72	REGIONE VENETO-PALAZZO BALBI
		278/2017	9.586,64	0,00	0,00	9.586,64	COMUNE DI VEGGIANO
		279/2017	12.500,00	0,00	0,00	12.500,00	COMUNE DI MONTEGALDA
		281/2017	75.709,07	0,00	0,00	75.709,07	REGIONE VENETO-PALAZZO BALBI
		284/2017	164.580,12	80.000,00	0,00	84.580,12	REGIONE VENETO-PALAZZO BALBI
		292/2017	395.480,39	0,00	0,00	395.480,39	COMMISSIONE EUROPEA
		Totale 2017	680.510,94	80.000,00	0,00	600.510,94	
		269/2018	233.251,29	49.143,10	0,00	184.108,19	REGIONE VENETO-PALAZZO BALBI
		270/2018	48.832,86	0,00	-43.312,58	5.520,28	COMUNE DI SELVAZZANO
		272/2018	33.118,20	0,00	0,00	33.118,20	COMUNE DI CURTAROLO
		273/2018	30.000,00	0,00	0,00	30.000,00	PROVINCIA DI VICENZA
		274/2018	10.413,36	0,00	0,00	10.413,36	COMUNE DI VEGGIANO
		275/2018	170.000,00	0,00	0,00	170.000,00	FONDAZIONE CASSA DI RISPARMIO PD RO
		276/2018	100.000,00	0,00	0,00	100.000,00	COMUNE DI PONTE SAN NICOLO'
		277/2018	386.516,73	0,00	-25.344,36	361.172,37	COMMISSIONE EUROPEA
		278/2018	219.042,54	0,00	-22.632,41	196.410,13	REGIONE VENETO-PALAZZO BALBI
		895/2018	2.318,00	0,00	0,00	2.318,00	FONDAZIONE CASSA DI RISPARMIO PD RO
		Totale 2018	1.233.492,98	49.143,10	-91.289,35	1.093.060,53	
		250/2019	285.045,96	0,00	-251.730,04	33.315,92	REGIONE VENETO-PALAZZO BALBI
		251/2019	222.209,53	0,00	-87.332,44	134.877,09	REGIONE VENETO-PALAZZO BALBI

Bilancio CONSUNTIVO ESERCIZIO 2019

Elenco Residui Attivi per anno di provenienza

Titolo Tipologia	Descrizione	Accertamenti	Importo Iniziale	Riscossioni	Variazioni	Importo da Conservare	Debitore
40300	Entrate in conto capitale-Altri trasferimenti in conto capitale	253/2019	16.668,04	0,00	0,00	16.668,04	COMUNE DI SELVAZZANO
		Totale 2019	523.923,53	0,00	-339.062,48	184.861,05	
		Totale Codice 40300	3.733.195,04	129.143,10	-430.596,22	3.173.455,72	
40400	Entrate in conto capitale-Entrate da alienazione di beni materiali e immateriali	297/2019	3.550,00	355,00	0,00	3.195,00	IMMOB. GIEFFE S.A.S. DI BOGONI RAG. PIER
		521/2019	15.500,00	1.500,00	0,00	14.000,00	SQUARCINA ALESSIA
		Totale 2019	19.050,00	1.855,00	0,00	17.195,00	
		Totale Codice 40400	19.050,00	1.855,00	0,00	17.195,00	
50400	Entrate da riduzioni di attività finanziarie-Altre entrate per riduzione di attività finanziarie	985/2016	51.065,70	0,00	0,00	51.065,70	CASSA DEPOSITI E PRESTITI
		987/2016	1.390.000,00	318.936,97	0,00	1.071.063,03	CASSA DEPOSITI E PRESTITI
		992/2016	231.681,52	0,00	0,00	231.681,52	CASSA DEPOSITI E PRESTITI
		993/2016	85.287,84	0,00	0,00	85.287,84	CASSA DEPOSITI E PRESTITI
		1002/2016	1.000.000,00	0,00	0,00	1.000.000,00	CASSA DEPOSITI E PRESTITI
		1101/2016	282.039,64	77.135,36	0,00	204.904,28	CASSA DEPOSITI E PRESTITI
		Totale 2016	3.040.074,70	396.072,33	0,00	2.644.002,37	
		684/2019	1.000.000,00	0,00	0,00	1.000.000,00	CASSA DEPOSITI E PRESTITI
		Totale 2019	1.000.000,00	0,00	0,00	1.000.000,00	
		Totale Codice 50400	4.040.074,70	396.072,33	0,00	3.644.002,37	
90100	Entrate per conto terzi e partite di giro-Entrate per partite di giro	1178/2015	859,06	0,00	0,00	859,06	COMUNE DI MONTAGNANA
		1181/2015	979,82	0,00	0,00	979,82	COMUNE DI CARTURA
		1184/2015	1.005,19	0,00	0,00	1.005,19	COMUNE DI MONTAGNANA
		1190/2015	200,00	0,00	0,00	200,00	RAMPIN S.R.L.
		1191/2015	64,00	0,00	0,00	64,00	TERMOIDRAULICA SBRISSA SRL
		1193/2015	112,00	0,00	0,00	112,00	CONSTRUCTA S.R.L.
		1194/2015	128,00	0,00	0,00	128,00	RAMPIN S.R.L.

Bilancio CONSUNTIVO ESERCIZIO 2019

Elenco Residui Attivi per anno di provenienza

Titolo Tipologia	Descrizione	Accertamenti	Importo Iniziale	Riscossioni	Variazioni	Importo da Conservare	Debitore
90100	Entrate per conto terzi e partite di giro- Entrate per partite di giro	1195/2015	32,00	0,00	0,00	32,00	EDIL COSTRUZIONI S.R.L.
		Totale 2015	3.380,07	0,00	0,00	3.380,07	
		1081/2016	200,00	0,00	0,00	200,00	COMUNE DI MERLARA
		1082/2016	200,00	0,00	0,00	200,00	COMUNE DI OSPEDALETTO EUGANEO
		1083/2016	200,00	0,00	0,00	200,00	COMUNE DI PIOVE DI SACCO
		1084/2016	200,00	0,00	0,00	200,00	COMUNE DI ALPAGO
		1085/2016	200,00	0,00	0,00	200,00	COMUNE DI SAN VITO DI CADORE
		1088/2016	1.106,99	0,00	0,00	1.106,99	COMUNE DI SANT'URBANO
		1089/2016	1.106,99	0,00	0,00	1.106,99	COMUNE DI SANT'URBANO
		1090/2016	345,85	0,00	0,00	345,85	COMUNE DI SANT'URBANO
		1091/2016	895,56	0,00	0,00	895,56	COMUNE DI ANGUILLARA VENETA
		1092/2016	958,99	0,00	0,00	958,99	COMUNE DI VO'
		Totale 2016	5.414,38	0,00	0,00	5.414,38	
		794/2017	980,13	0,00	0,00	980,13	COMUNE DI VO'
		795/2017	578,42	0,00	0,00	578,42	COMUNE DI VO'
		797/2017	958,99	0,00	0,00	958,99	COMUNE DI ARRE
		798/2017	1.212,70	0,00	0,00	1.212,70	COMUNE DI CODEVIGO
		800/2017	1.001,27	0,00	0,00	1.001,27	COMUNE DI ESTE
		802/2017	536,13	0,00	0,00	536,13	COMUNE DI ARRE
		804/2017	536,13	0,00	0,00	536,13	COMUNE DI ESTE
		Totale 2017	5.803,77	0,00	0,00	5.803,77	
		860/2018	512,40	0,00	0,00	512,40	COMUNE DI ESTE
		863/2018	484,34	0,00	0,00	484,34	COMUNE DI ESTE
		866/2018	320,92	0,00	0,00	320,92	COMUNE DI PADOVA
		867/2018	1.001,27	0,00	0,00	1.001,27	COMUNE DI ESTE
		869/2018	937,84	0,00	0,00	937,84	COMUNE DI MONTEGROTTO TERME
		872/2018	236,35	0,00	0,00	236,35	COMUNE DI PADOVA

Bilancio CONSUNTIVO ESERCIZIO 2019

Elenco Residui Attivi per anno di provenienza

Titolo Tipologia	Descrizione	Accertamenti	Importo Iniziale	Riscossioni	Variazioni	Importo da Conservare	Debitore
90100	Entrate per conto terzi e partite di giro- Entrate per partite di giro	873/2018	599,56	0,00	0,00	599,56	COMUNE DI MONTEGROTTO TERME
		874/2018	438,75	0,00	0,00	438,75	POSTE ITALIANE SPA
		891/2018	4.366,78	0,00	0,00	4.366,78	PADOVA ATTIVA S.R.L.
		Totale 2018	8.898,21	0,00	0,00	8.898,21	
		47/2019	3.096,50	3.096,48	0,00	0,02	DIPENDENTI PROVINCIALI
		73/2019	7.488,00	7.264,00	0,00	224,00	DIVERSI
		88/2019	257,00	235,62	0,00	21,38	DIPENDENTI PROVINCIALI
		97/2019	960,00	928,00	0,00	32,00	TESORIERE PROVINCIALE
		159/2019	602,59	602,59	240,17	240,17	
		184/2019	22.176,00	18.112,00	0,00	4.064,00	TESORIERE PROVINCIALE
		185/2019	58.528,00	54.704,00	0,00	3.824,00	TESORIERE PROVINCIALE
		557/2019	472,00	117,99	0,00	354,01	DIPENDENTI PROVINCIALI
		614/2019	472,00	78,66	0,00	393,34	DIPENDENTI PROVINCIALI
		664/2019	150,00	0,00	0,00	150,00	OLIVI NICOLA
		707/2019	1.344,00	0,00	0,00	1.344,00	IMPREVAR S.R.L.
		708/2019	1.024,00	0,00	0,00	1.024,00	MERIDIONALE COSTRUZIONI GROUP S.R.L.
		709/2019	80,00	0,00	0,00	80,00	BEOZZO COSTRUZIONI SRL
		Totale 2019	96.650,09	85.139,34	240,17	11.750,92	
		Totale Codice 90100	120.146,52	85.139,34	240,17	35.247,35	
90200	Entrate per conto terzi e partite di giro- Entrate per conto terzi	1088/2005	125,00	0,00	0,00	125,00	RETE FERROVIARIA ITALIANA-C/O FERSERVIZI
		Totale 2005	125,00	0,00	0,00	125,00	
		413/2009	163.408,14	347,41	0,00	163.060,73	ENERCO DISTRIBUZIONE SPA-EX VENETO DISTR
		Totale 2009	163.408,14	347,41	0,00	163.060,73	
		133/2010	177.628,36	0,00	0,00	177.628,36	ENERCO DISTRIBUZIONE SPA-EX VENETO DISTR
		134/2010	163.408,14	0,00	0,00	163.408,14	ENERCO DISTRIBUZIONE SPA-EX VENETO DISTR
		Totale 2010	341.036,50	0,00	0,00	341.036,50	

Bilancio CONSUNTIVO ESERCIZIO 2019

Elenco Residui Attivi per anno di provenienza

Titolo Tipologia	Descrizione	Accertamenti	Importo Iniziale	Riscossioni	Variazioni	Importo da Conservare	Debitore
90200	Entrate per conto terzi e partite di giro- Entrate per conto terzi	59/2011	8.458,50	0,00	0,00	8.458,50	ATTIVA EX COSECON SPA
		60/2011	177.628,36	0,00	0,00	177.628,36	ENERCO DISTRIBUZIONE SPA-EX VENETO DISTR
		61/2011	163.408,14	0,00	0,00	163.408,14	ENERCO DISTRIBUZIONE SPA-EX VENETO DISTR
		Totale 2011	349.495,00	0,00	0,00	349.495,00	
		Totale Codice 90200	854.064,64	347,41	0,00	853.717,23	
		TOTALE	97.499.286,34	75.215.342,75	3.361.031,68	25.644.975,27	

Bilancio CONSUNTIVO ESERCIZIO 2019

Elenco Residui Attivi per anno di provenienza

Riepilogo Titoli

Titolo	Anno Accertamento	Importo Iniziale	Riscossioni	Variazioni	Importo da Conservare
1 - Entrate correnti di natura tributaria, contributiva e perequativa	2014	312.636,38	210.438,40	-33.530,32	68.667,66
	2015	140.447,67	24.321,77	-4.486,12	111.639,78
	2016	298.450,32	31.121,48	-64.612,40	202.716,44
	2017	463.940,59	365.157,48	-7.874,08	90.909,03
	2018	12.705.897,02	12.375.672,77	-281.180,50	49.043,75
	2019	70.620.538,18	66.452.621,32	3.784.812,13	7.952.728,99
	Totale Titolo 1	84.541.910,16	79.459.333,22	3.393.128,71	8.475.705,65
2 - Trasferimenti correnti	2010	263.760,50	450,45	0,00	263.310,05
	2011	350.000,00	0,00	0,00	350.000,00
	2015	120.301,01	110.765,71	0,00	9.535,30
	2016	12.356,01	0,00	0,00	12.356,01
	2017	108.249,61	23.180,00	-7.260,74	77.808,87
	2018	4.036.320,81	3.583.338,00	-21.028,97	431.953,84
	2019	26.148.709,55	22.435.524,85	250.726,19	3.963.910,89
	Totale Titolo 2	31.039.697,49	26.153.259,01	222.436,48	5.108.874,96
3 - Entrate extratributarie	2003	11.565,33	0,00	0,00	11.565,33
	2004	3.096,00	0,00	0,00	3.096,00
	2005	1.000,00	0,00	0,00	1.000,00
	2006	2.500,00	0,00	0,00	2.500,00
	2008	8.773,36	0,00	0,00	8.773,36
	2010	10.668,08	0,00	-1.674,20	8.993,88
	2011	5.784,76	0,00	-1.021,56	4.763,20
	2012	702.810,79	323.065,05	-8.821,84	370.923,90
	2013	615.506,18	735,96	-9.340,56	605.429,66
	2014	578.442,16	2.125,12	-18.893,27	557.423,77
	2015	176.959,33	463,15	-97.957,11	78.539,07
	2016	90.825,19	17.026,16	-5.183,47	68.615,56

Bilancio CONSUNTIVO ESERCIZIO 2019

Elenco Residui Attivi per anno di provenienza

Riepilogo Titoli

Titolo	Anno Accertamento	Importo Iniziale	Riscossioni	Variazioni	Importo da Conservare
	2017	1.257.505,69	270.285,20	-142.214,65	845.005,84
	2018	2.157.272,85	1.274.890,32	-34.892,10	847.490,43
	2019	3.785.456,44	3.742.666,73	879.867,28	922.656,99
	Totale Titolo 3	9.408.166,16	5.631.257,69	559.868,52	4.336.776,99
4 - Entrate in conto capitale	2007	117.269,32	0,00	0,00	117.269,32
	2008	153.128,30	0,00	0,00	153.128,30
	2010	164.000,00	75.000,00	0,00	89.000,00
	2013	45.676,55	0,00	0,00	45.676,55
	2014	108.442,36	0,00	0,00	108.442,36
	2015	369.220,36	0,00	-244,39	368.975,97
	2016	1.702.027,26	1.036.469,31	-253.027,25	412.530,70
	2017	801.660,19	80.000,00	-121.149,25	600.510,94
	2018	1.243.688,43	49.143,10	-101.484,80	1.093.060,53
	2019	9.799.092,67	5.949.229,44	-3.647.807,18	202.056,05
	Totale Titolo 4	14.504.205,44	7.189.841,85	-4.123.712,87	3.190.650,72
5 - Entrate da riduzione di attività finanziarie	2016	3.040.074,70	396.072,33	0,00	2.644.002,37
	2019	1.000.000,00	0,00	0,00	1.000.000,00
	Totale Titolo 5	4.040.074,70	396.072,33	0,00	3.644.002,37
9 - Entrate per conto terzi e partite di giro	2005	125,00	0,00	0,00	125,00
	2009	321.136,42	158.075,69	0,00	163.060,73
	2010	341.036,50	0,00	0,00	341.036,50
	2011	349.495,00	0,00	0,00	349.495,00
	2015	3.776,07	0,00	-396,00	3.380,07
	2016	5.810,38	0,00	-396,00	5.414,38
	2017	7.489,18	1.685,41	0,00	5.803,77
	2018	48.090,06	32.102,74	-7.089,11	8.898,21
	2019	8.575.641,01	8.564.246,26	356,17	11.750,92

Bilancio CONSUNTIVO ESERCIZIO 2019**Elenco Residui Attivi per anno di provenienza****Riepilogo Titoli**

Titolo	Anno Accertamento	Importo Iniziale	Riscossioni	Variazioni	Importo da Conservare
	Totale Titolo 9	9.652.599,62	8.756.110,10	-7.524,94	888.964,58
	TOTALE GENERALE	153.186.653,57	127.585.874,20	44.195,90	25.644.975,27

Bilancio CONSUNTIVO ESERCIZIO 2019

Elenco Residui Passivi per anno di provenienza

Missione Programma Titolo	Descrizione	Impegni	Importo Iniziale	Pagamenti	Variazioni	Importo da Conservare	Beneficiario
01011	Servizi istituzionali, generali e di gestione- Organi istituzionali-Spese correnti	1160/2018	5.000,00	0,00	0,00	5.000,00	GOLF CLUB DELLA MONTECCHIA
		1429/2018	10.000,00	0,00	0,00	10.000,00	ASSINDUSTRIA SPORT PADOVA
		1676/2018	5.000,00	0,00	0,00	5.000,00	AUTOMOBILE CLUB PADOVA
		1786/2018	1.000,00	0,00	0,00	1.000,00	ASSOCIAZIONE CLUB DEGLI IGNORANTI ONLUS
		1787/2018	70.000,00	0,00	0,00	70.000,00	ASSINDUSTRIA SPORT PADOVA
		1932/2018	40.000,00	30.000,00	0,00	10.000,00	UNIVERSITA' DI PADOVA
		1933/2018	20.000,00	0,00	0,00	20.000,00	UNIVERSITA' DI PADOVA
		Totale 2018	151.000,00	30.000,00	0,00	121.000,00	
		210/2019	5.500,00	4.438,26	-317,34	744,40	INPS
		234/2019	67.500,00	53.632,54	-5.470,30	8.397,16	I.N.P.D.A.P. GESTIONI PREVIDENZIALI
		250/2019	8.743,41	3.112,79	-5.446,30	184,32	I.N.P.D.A.P. GESTIONI PREVIDENZIALI
		264/2019	22.000,00	18.883,33	-385,60	2.731,07	REGIONE VENETO IRAP AMM.PUBBL.
		296/2019	5.978,00	3.985,28	-0,04	1.992,68	TELPRESS ITALIA SRL
		325/2019	36.600,00	24.400,00	0,00	12.200,00	CONSORZIO LA RETE ALTA PADOVANA
		589/2019	250,00	233,78	700,00	716,22	LIVE S.R.L.
		786/2019	44.119,20	35.688,29	0,00	8.430,91	MIORELLI SERVICE S.P.A.
		787/2019	42.389,04	35.018,94	0,00	7.370,10	PULITORI ED AFFINI S.P.A.
		788/2019	3.000,00	1.991,39	3.000,00	4.008,61	BENEFICIARI DIVERSI
		814/2019	35.238,62	0,00	0,00	35.238,62	BENEFICIARI DIVERSI
		1082/2019	500,00	0,00	0,00	500,00	A.C.S.I. ASS. CULTURA SPORT TEMPO LIBERO
		1085/2019	34.000,00	18.384,06	-3.000,94	12.615,00	MIORELLI SERVICE S.P.A.
		1086/2019	32.667,00	16.956,17	0,00	15.710,83	PULITORI ED AFFINI S.P.A.
		1105/2019	10.000,00	0,00	0,00	10.000,00	CASA EDITRICE GIUS.LATERZA & FIGLI S.P.A.
		1122/2019	20.000,00	0,00	0,00	20.000,00	TEATRO STABILE DEL VENETO
		1176/2019	1.500,00	0,00	0,00	1.500,00	AREA 48 ASSOCIAZIONE CULTURALE

Bilancio CONSUNTIVO ESERCIZIO 2019

Elenco Residui Passivi per anno di provenienza

Missione Programma Titolo	Descrizione	Impegni	Importo Iniziale	Pagamenti	Variazioni	Importo da Conservare	Beneficiario
01011	Servizi istituzionali, generali e di gestione- Organi istituzionali-Spese correnti	1177/2019	2.000,00	0,00	0,00	2.000,00	SCUDERIA AUTOBILISTICA HORNET CORSE
		1178/2019	5.000,00	0,00	0,00	5.000,00	ERIDORFILM SRL
		1179/2019	10.000,00	0,00	0,00	10.000,00	CICAP
		1180/2019	2.400,00	0,00	0,00	2.400,00	ASS. AMICI DELL'OPV
		1260/2019	15.000,00	0,00	0,00	15.000,00	ASSINDUSTRIA SPORT PADOVA
		1310/2019	1.800,00	900,00	0,00	900,00	BENEFICIARI DIVERSI
		1331/2019	1.500,00	0,00	0,00	1.500,00	ASSOCIAZIONE TEAM FOR CHILDREN ONLUS
		1392/2019	2.000,00	0,00	0,00	2.000,00	AUTOMOBILE CLUB PADOVA
		1423/2019	5.000,00	0,00	0,00	5.000,00	DIOCESI PADOVA
		1433/2019	2.000,00	0,00	0,00	2.000,00	ASSOCIAZIONE STAMPA PADOVANA
		1441/2019	3.000,00	0,00	0,00	3.000,00	FONDAZIONE SALUS PUERI ONLUS
		1446/2019	20.000,00	0,00	0,00	20.000,00	ROTARY CLUB PADOVA
		1489/2019	70.000,00	0,00	0,00	70.000,00	ASSINDUSTRIA SPORT PADOVA
		1504/2019	500,00	0,00	0,00	500,00	ROTARY CLUB CAMPOSAMPIERO
		1535/2019	10.000,00	0,00	0,00	10.000,00	ASSOC. UNITE GAREGGIAMO OVUNQUE ONLUS
		Totale 2019	520.185,27	217.624,83	-10.920,52	291.639,92	
		Totale Codice 01011	671.185,27	247.624,83	-10.920,52	412.639,92	
01021	Servizi istituzionali, generali e di gestione- Segreteria generale-Spese correnti	1192/2018	148,84	0,00	0,00	148,84	DIPENDENTI DI ENTI TERZI -ASS.
		Totale 2018	148,84	0,00	0,00	148,84	
		46/2019	13.000,00	7.377,69	-4.152,75	1.469,56	GARE D'APPALTO O CONTRATTI
		235/2019	195.000,00	160.787,49	-6.400,83	27.811,68	I.N.P.D.A.P. GESTIONI PREVIDENZIALI
		251/2019	12.000,00	8.530,17	-2.517,57	952,26	I.N.P.D.A.P. GESTIONI PREVIDENZIALI
		265/2019	58.277,09	50.374,90	0,00	7.902,19	REGIONE VENETO IRAP AMM.PUBBL.
		473/2019	22.246,70	16.685,03	0,00	5.561,67	WORK+ SRL SOC.UNIPERSONALE

Bilancio CONSUNTIVO ESERCIZIO 2019

Elenco Residui Passivi per anno di provenienza

Missione Programma Titolo	Descrizione	Impegni	Importo Iniziale	Pagamenti	Variazioni	Importo da Conservare	Beneficiario
01021	Servizi istituzionali, generali e di gestione- Segreteria generale-Spese correnti	1336/2019	15.765,70	0,00	0,00	15.765,70	DIPENDENTI DI ENTI TERZI -ASS.
		1337/2019	1.751,16	0,00	0,00	1.751,16	DIPENDENTI DI ENTI TERZI -ASS.
		Totale 2019	318.040,65	243.755,28	-13.071,15	61.214,22	
		Totale Codice 01021	318.189,49	243.755,28	-13.071,15	61.363,06	
01031	Servizi istituzionali, generali e di gestione- Gestione economica, finanziaria, programmazione e provveditorato-Spese correnti	43/2018	559,61	0,00	-61,00	498,61	ARVAL SERVICE LEASE ITALIA SPA
		1053/2018	1.934,57	0,00	0,00	1.934,57	EDENRED ITALIA SRL
		Totale 2018	2.494,18	0,00	-61,00	2.433,18	
		17/2019	23.180,00	12.446,27	0,00	10.733,73	BENVOLUTI S.R.L.
		18/2019	122.366,40	87.226,47	0,00	35.139,93	EDENRED ITALIA SRL
		28/2019	7.318,10	6.089,20	0,00	1.228,90	ARVAL SERVICE LEASE ITALIA SPA
		64/2019	252,00	90,87	0,00	161,13	DIPENDENTI PROVINCIALI
		74/2019	97.030,40	89.659,64	16.761,50	24.132,26	MIORELLI SERVICE S.P.A.
		75/2019	93.225,28	102.719,22	31.428,27	21.934,33	PULITORI ED AFFINI S.P.A.
		236/2019	146.000,00	121.784,49	-3.214,20	21.001,31	I.N.P.D.A.P. GESTIONI PREVIDENZIALI
		252/2019	12.000,00	7.707,01	-3.353,43	939,56	I.N.P.D.A.P. GESTIONI PREVIDENZIALI
		267/2019	48.500,00	42.286,34	0,00	6.213,66	REGIONE VENETO IRAP AMM.PUBBL.
		279/2019	1.500,00	1.373,86	0,00	126,14	REGIONE VENETO IRAP AMM.PUBBL.
		280/2019	12.454,71	11.479,70	0,00	975,01	REGIONE VENETO IRAP AMM.PUBBL.
		293/2019	25.000,00	11.652,17	0,00	13.347,83	POSTE ITALIANE SPA
		317/2019	1.736,20	828,52	0,00	907,68	VOLKSWAGEN LEASING GMBH
		328/2019	31.229,99	19.892,05	0,00	11.337,94	LEASEPLAN ITALIA SPA
		476/2019	6.000,00	23.767,93	18.000,00	232,07	CLODIAGAS SRL
		480/2019	85.060,00	68.368,21	3.260,38	19.952,17	KUWAIT PETROLEUM ITALIA SPA
		491/2019	25.000,00	1.681,20	-10.000,00	13.318,80	ENEL ENERGIA S.P.A.

Bilancio CONSUNTIVO ESERCIZIO 2019

Elenco Residui Passivi per anno di provenienza

Missione Programma Titolo	Descrizione	Impegni	Importo Iniziale	Pagamenti	Variazioni	Importo da Conservare	Beneficiario
01031	Servizi istituzionali, generali e di gestione- Gestione economica, finanziaria, programmazione e provveditorato-Spese correnti	492/2019	5.000,00	6.659,65	2.083,53	423,88	EDISON ENERGIA S.P.A.
		499/2019	200.000,00	213.357,57	13.600,00	242,43	GLOBAL POWER SPA
		503/2019	30.000,00	11.468,41	-17.190,34	1.341,25	ACEGAS APS AMGA S.P.A.
		519/2019	5.000,00	4.496,11	-97,29	406,60	DOLOMITI ENERGIA S.P.A.
		535/2019	5.000,00	2.780,07	-700,00	1.519,93	E.ON ENERGIA SPA
		542/2019	177.083,35	148.934,23	1.796,42	29.945,54	ENEL ENERGIA S.P.A.
		571/2019	86.000,00	62.257,27	-5.267,34	18.475,39	BENEFICIARI DIVERSI
		754/2019	3.953,87	2.965,38	0,00	988,49	VOLKSWAGEN LEASING GMBH
		757/2019	3.063,57	2.297,70	0,00	765,87	VOLKSWAGEN LEASING GMBH
		795/2019	1.000,00	281,85	0,00	718,15	HERA COMM S.P.A.
		806/2019	12.427,31	9.320,46	0,00	3.106,85	ARVAL SERVICE LEASE ITALIA SPA
		807/2019	8.388,72	6.291,54	0,00	2.097,18	ARVAL SERVICE LEASE ITALIA SPA
		813/2019	5.000,00	3.573,26	14.446,56	15.873,30	ETRA SPA ENERGIA TERRITORIO RISORSE AMB.
		949/2019	973.863,86	0,00	0,00	973.863,86	MINISTERO DELL'INTERNO- SERV.FINANZA LOCA
		950/2019	7.768.730,19	7.765.848,44	0,00	2.881,75	MINISTERO DELL'INTERNO- SERV.FINANZA LOCA
		951/2019	17.504.828,58	0,00	148.145,69	17.652.974,27	MINISTERO DELL'INTERNO- SERV.FINANZA LOCA
		1075/2019	1.500,00	0,00	0,00	1.500,00	ESTENERGY SPA
		1078/2019	7.748,83	0,00	0,00	7.748,83	L'ANTINFORTUNISTICA S.R.L.
		1160/2019	8.341,14	0,00	0,00	8.341,14	TESSIL FORNITURE S.R.L.
		1237/2019	700,00	315,15	0,00	384,85	SOENERGY SRL
		1382/2019	501,40	0,00	0,00	501,40	COISLHA- COOP.SOCIALE ARL
		1384/2019	5.358,24	0,00	0,00	5.358,24	ZANCHETTI RUGGERO
		1394/2019	697,84	0,00	0,00	697,84	MENEGAZZO FLAVIO
		1448/2019	7.686,00	0,00	0,00	7.686,00	AUGUSTO BERNI S.P.A.
		Totale 2019	27.559.725,98	8.849.900,24	209.699,75	18.919.525,49	

Bilancio CONSUNTIVO ESERCIZIO 2019

Elenco Residui Passivi per anno di provenienza

Missione Programma Titolo	Descrizione	Impegni	Importo Iniziale	Pagamenti	Variazioni	Importo da Conservare	Beneficiario
		Totale Codice 01031	27.562.220,16	8.849.900,24	209.638,75	18.921.958,67	
01041	Servizi istituzionali, generali e di gestione- Gestione delle entrate tributarie e servizi fiscali-Spese correnti	237/2019	20.000,00	15.794,07	-1.343,39	2.862,54	I.N.P.D.A.P. GESTIONI PREVIDENZIALI
		253/2019	2.200,00	1.037,50	-1.082,97	79,53	I.N.P.D.A.P. GESTIONI PREVIDENZIALI
		263/2019	6.383,19	5.398,85	0,00	984,34	REGIONE VENETO IRAP AMM.PUBBL.
		525/2019	1.500,00	976,48	-385,70	137,82	TESORIERE PROVINCIALE
		Totale 2019	30.083,19	23.206,90	-2.812,06	4.064,23	
		Totale Codice 01041	30.083,19	23.206,90	-2.812,06	4.064,23	
01051	Servizi istituzionali, generali e di gestione- Gestione dei beni demaniali e patrimoniali- Spese correnti	1187/2015	1.715,00	0,00	0,00	1.715,00	TESORIERE PROVINCIALE
		Totale 2015	1.715,00	0,00	0,00	1.715,00	
		1056/2018	237,90	190,32	0,00	47,58	RANGERS S.R.L.
		Totale 2018	237,90	190,32	0,00	47,58	
		52/2019	1.141,92	951,60	0,00	190,32	RANGERS S.R.L.
		83/2019	142.130,04	65.174,88	-70.000,00	6.955,16	SOENERGY SRL
		238/2019	134.000,00	112.123,77	-12.782,44	9.093,79	I.N.P.D.A.P. GESTIONI PREVIDENZIALI
		254/2019	10.000,00	4.894,80	-4.523,74	581,46	I.N.P.D.A.P. GESTIONI PREVIDENZIALI
		268/2019	29.500,00	25.971,49	-527,08	3.001,43	REGIONE VENETO IRAP AMM.PUBBL.
		329/2019	26.769,24	0,00	0,00	26.769,24	PIOVAN SERVICE S.R.L.
		330/2019	27.839,00	24.095,00	0,00	3.744,00	VANZATO IMPIANTI SRL
		448/2019	136.000,00	115.483,18	0,00	20.516,82	F.S. SISTEMI URBANI S.R.L.
		526/2019	30.000,00	33.036,25	13.000,00	9.963,75	BENEFICIARI DIVERSI
		602/2019	1.463,68	0,00	0,00	1.463,68	TRETTI FABIO
		760/2019	30.000,00	21.683,63	0,00	8.316,37	FASTWEB SPA
		766/2019	15.000,00	0,00	0,00	15.000,00	ASSOCIAZIONE GRUPPO ALPINI DI TEOLO-VO

Bilancio CONSUNTIVO ESERCIZIO 2019

Elenco Residui Passivi per anno di provenienza

Missione Programma Titolo	Descrizione	Impegni	Importo Iniziale	Pagamenti	Variazioni	Importo da Conservare	Beneficiario
01051	Servizi istituzionali, generali e di gestione- Gestione dei beni demaniali e patrimoniali- Spese correnti	869/2019	3.477,00	0,00	0,00	3.477,00	BERGAMASCO COSTRUZIONI S.R.L.
		886/2019	57.659,64	2.623,16	0,00	55.036,48	SOENERGY SRL
		894/2019	41.480,00	35.685,00	0,00	5.795,00	NOVA COOP. SOCIALE
		897/2019	14.434,31	0,00	0,00	14.434,31	VP IMPIANTI S.R.L.
		929/2019	46.390,50	43.615,00	0,00	2.775,50	ITALVERDE SRL
		935/2019	4.546,82	0,00	0,00	4.546,82	O.P.I. DI PASTORIO R. & C. SNC
		991/2019	1.359,85	0,00	0,00	1.359,85	DIVERSI
		1114/2019	2.114,48	0,00	0,00	2.114,48	A.F. PETROLI SPA
		1129/2019	10.931,41	0,00	0,00	10.931,41	SIS GROUP S.R.L.
		1235/2019	11.519,97	11.153,96	0,00	366,01	G.T. SERVICE TERMOIDRAULICA DI GOTTARDO
		1256/2019	1.180,00	0,00	0,00	1.180,00	COMPONENTI DI COMMISSIONE
		1270/2019	15.537,61	13.296,62	0,00	2.240,99	HYGEST SRL EX HYDROSS SPA
		1325/2019	3.489,20	0,00	0,00	3.489,20	TRETTI FABIO
		1326/2019	1.000,00	384,30	0,00	615,70	GARAGE ROMA SRL
		1332/2019	4.880,00	0,00	0,00	4.880,00	GIACON STEFANO
		1334/2019	394,47	0,00	0,00	394,47	SICON SRL
		1378/2019	45.384,00	0,00	0,00	45.384,00	EDILIT COSTRUZIONI SRL
		1435/2019	2.301,16	0,00	0,00	2.301,16	FAAC ASSISTANCE SAS
		1503/2019	11.585,12	0,00	0,00	11.585,12	MSC MILLENNIUM SAFETY CENTRE S.R.L.
		1542/2019	3.660,00	0,00	0,00	3.660,00	GRIGGIO IMPIANTI S.N.C.
		Totale 2019	867.169,42	510.172,64	-74.833,26	282.163,52	
		Totale Codice 01051	869.122,32	510.362,96	-74.833,26	283.926,10	
01052	Servizi istituzionali, generali e di gestione- Gestione dei beni demaniali e patrimoniali- Spese in conto capitale	707/2019	18.110,00	10.641,89	-3.310,52	4.157,59	GARE D'APPALTO O CONTRATTI
		Totale 2019	18.110,00	10.641,89	-3.310,52	4.157,59	
		Totale Codice 01052	18.110,00	10.641,89	-3.310,52	4.157,59	

Bilancio CONSUNTIVO ESERCIZIO 2019

Elenco Residui Passivi per anno di provenienza

Missione Programma Titolo	Descrizione	Impegni	Importo Iniziale	Pagamenti	Variazioni	Importo da Conservare	Beneficiario
01062	Servizi istituzionali, generali e di gestione- Ufficio tecnico-Spese in conto capitale	3116/2008	3.552,00	0,00	0,00	3.552,00	GARE D'APPALTO O CONTRATTI
		3796/2008	9.194,90	0,00	0,00	9.194,90	GARE D'APPALTO O CONTRATTI
		Totale 2008	12.746,90	0,00	0,00	12.746,90	
		168/2016	4.696,80	0,00	0,00	4.696,80	GARE D'APPALTO O CONTRATTI
		Totale 2016	4.696,80	0,00	0,00	4.696,80	
		654/2018	2.115,00	0,00	0,00	2.115,00	DIPENDENTI PROVINCIALI
		656/2018	45.454,15	0,00	0,00	45.454,15	GUIDOLIN GIUSEPPE ECO. G. SRL
		657/2018	6.464,19	0,00	-4.671,04	1.793,15	DIPENDENTI PROVINCIALI
		722/2018	2.537,60	0,00	0,00	2.537,60	BORTOLAMI MARIO
		723/2018	14.151,84	4.821,44	0,00	9.330,40	CAVAZZANA MASSIMO
		724/2018	4.884,88	0,00	0,00	4.884,88	BERNARDI FRANCESCO
		1066/2018	6.722,99	3.025,34	0,00	3.697,65	MURARO FABIO
		1188/2018	29.967,71	17.836,13	0,00	12.131,58	AGRIPLAN STUDIO TECNICO ASSOCIATO
		1615/2018	36.238,18	0,00	0,00	36.238,18	T.S.B. S.R.L.
		1949/2018	15.149,47	15.022,59	0,00	126,88	MANZATO EMILIANO
		Totale 2018	163.686,01	40.705,50	-4.671,04	118.309,47	
		709/2019	198.841,00	0,00	-195.288,36	3.552,64	GARE D'APPALTO O CONTRATTI
		868/2019	46.250,83	0,00	0,00	46.250,83	RE.T.I.C.E. S.R.L.
		990/2019	103.393,01	0,00	-3.393,01	100.000,00	DIVERSI
		1207/2019	180.000,00	0,00	-42.000,00	138.000,00	GARE D'APPALTO O CONTRATTI
		1209/2019	7.905,60	0,00	0,00	7.905,60	GEZE ITALIA S.R.L.
		1333/2019	4.500,58	0,00	0,00	4.500,58	SICON SRL
		Totale 2019	540.891,02	0,00	-240.681,37	300.209,65	
		Totale Codice 01062	722.020,73	40.705,50	-245.352,41	435.962,82	
01081	Servizi istituzionali, generali e di gestione- Statistica e sistemi informativi-Spese correnti	1872/2018	899,19	0,00	0,00	899,19	TIM S.P.A.

Bilancio CONSUNTIVO ESERCIZIO 2019

Elenco Residui Passivi per anno di provenienza

Missione Programma Titolo	Descrizione	Impegni	Importo Iniziale	Pagamenti	Variazioni	Importo da Conservare	Beneficiario
01081	Servizi istituzionali, generali e di gestione- Statistica e sistemi informativi-Spese correnti	1885/2018	4.764,86	91,72	0,00	4.673,14	STEMA S.R.L.
		Totale 2018	5.664,05	91,72	0,00	5.572,33	
		6/2019	844,21	0,00	0,00	844,21	OLIVETTI SPA
		13/2019	59,24	0,00	0,00	59,24	OLIVETTI SPA
		30/2019	103.700,00	61.874,32	-10.888,50	30.937,18	GARE D'APPALTO O CONTRATTI
		48/2019	2.949,86	2.212,41	0,00	737,45	KYOCERA DOCUMENT SOLUTION ITALIA S.P.A.
		49/2019	3.879,60	3.147,60	0,00	732,00	ZUCCHETTI S.P.A.
		65/2019	24.358,52	0,00	0,00	24.358,52	COMPERIO SRL
		76/2019	3.618,71	2.714,04	0,00	904,67	CONVERGE S.P.A.
		102/2019	14.903,66	0,00	0,00	14.903,66	BOXXAPPS S.R.L.
		239/2019	147.000,00	123.782,66	-3.690,31	19.527,03	I.N.P.D.A.P. GESTIONI PREVIDENZIALI
		255/2019	17.000,00	10.917,15	-4.534,51	1.548,34	I.N.P.D.A.P. GESTIONI PREVIDENZIALI
		269/2019	50.000,00	43.105,51	-908,49	5.986,00	REGIONE VENETO IRAP AMM.PUBBL.
		277/2019	4.270,00	0,00	0,00	4.270,00	MAGGIOLI S.P.A.
		310/2019	751,41	738,50	0,00	12,91	OLIVETTI SPA
		311/2019	751,41	738,50	0,00	12,91	OLIVETTI SPA
		312/2019	751,41	738,50	0,00	12,91	OLIVETTI SPA
		313/2019	751,41	738,48	0,00	12,93	OLIVETTI SPA
		314/2019	9.768,15	6.485,44	0,00	3.282,71	OLIVETTI SPA
		315/2019	12.877,35	12.655,49	0,00	221,86	OLIVETTI SPA
		316/2019	2.797,68	2.749,52	0,00	48,16	OLIVETTI SPA
		511/2019	53,36	0,00	0,00	53,36	OLIVETTI SPA
		565/2019	66.671,60	31.535,37	0,00	35.136,23	FASTWEB SPA
		605/2019	21.933,98	7.539,59	0,00	14.394,39	TELECOM ITALIA TIM S.P.A.
		753/2019	16.836,00	0,00	0,00	16.836,00	FASTWEB SPA
		817/2019	2.000,00	1.163,02	0,00	836,98	VODAFONE ITALIA S.P.A.

Bilancio CONSUNTIVO ESERCIZIO 2019

Elenco Residui Passivi per anno di provenienza

Missione Programma Titolo	Descrizione	Impegni	Importo Iniziale	Pagamenti	Variazioni	Importo da Conservare	Beneficiario
01081	Servizi istituzionali, generali e di gestione- Statistica e sistemi informativi-Spese correnti	1184/2019	610,49	0,00	0,00	610,49	TIM S.P.A.
		1274/2019	14.030,00	0,00	0,00	14.030,00	WINTech SPA WINNING TECHNOLOGIES
		1296/2019	4.880,00	0,00	0,00	4.880,00	NE-T BY TELERETE NORDEST S.R.L.
		1416/2019	8.540,00	0,00	0,00	8.540,00	BERENICE INTERNATIONAL GROUP SRL
		1418/2019	25.254,00	0,00	0,00	25.254,00	LENFIBER S.P.A.
		1491/2019	976,00	0,00	0,00	976,00	ACCA SOFTWARE S.P.A.
		1521/2019	2.890,18	0,00	0,00	2.890,18	LF IMPIANTI S.R.L.
		1536/2019	6.529,44	0,00	0,00	6.529,44	ORACLE ITALIA SRL
		Totale 2019	572.237,67	312.836,10	-20.021,81	239.379,76	
		Totale Codice 01081	577.901,72	312.927,82	-20.021,81	244.952,09	
01082	Servizi istituzionali, generali e di gestione- Statistica e sistemi informativi-Spese in conto capitale	1871/2018	5.981,54	0,00	0,00	5.981,54	TIM S.P.A.
		1884/2018	5.010,00	0,00	0,00	5.010,00	STEMA S.R.L.
		Totale 2018	10.991,54	0,00	0,00	10.991,54	
		818/2019	6.000,00	0,00	0,00	6.000,00	VODAFONE ITALIA S.P.A.
		1182/2019	35.673,90	0,00	0,00	35.673,90	TIM S.P.A.
		1360/2019	53.200,00	0,00	-10.653,04	42.546,96	GARE D'APPALTO O CONTRATTI
		1388/2019	23.874,88	0,00	0,00	23.874,88	MATICMIND S.P.A.
		1402/2019	7.745,78	0,00	0,00	7.745,78	TECNO OFFICE S.N.C.
		Totale 2019	126.494,56	0,00	-10.653,04	115.841,52	
		Totale Codice 01082	137.486,10	0,00	-10.653,04	126.833,06	
01091	Servizi istituzionali, generali e di gestione- Assistenza tecnico-amministrativa agli enti locali-Spese correnti	72/2019	680,71	510,54	0,00	170,17	KYOCERA DOCUMENT SOLUTION ITALIA S.P.A.
		79/2019	103.772,89	0,00	-30.000,00	73.772,89	FASTWEB SPA
		122/2019	28.151,50	19.229,64	-1.817,80	7.104,06	GARE D'APPALTO O CONTRATTI

Bilancio CONSUNTIVO ESERCIZIO 2019

Elenco Residui Passivi per anno di provenienza

Missione Programma Titolo	Descrizione	Impegni	Importo Iniziale	Pagamenti	Variazioni	Importo da Conservare	Beneficiario
01091	Servizi istituzionali, generali e di gestione- Assistenza tecnico-amministrativa agli enti locali-Spese correnti	160/2019	983,37	0,00	0,00	983,37	TIM S.P.A.
		297/2019	70.000,00	9.184,31	-39.829,59	20.986,10	PADOVA ATTIVA S.R.L.
		323/2019	35.187,24	15.362,83	0,00	19.824,41	INOCERT S.P.A.
		761/2019	5.000,00	1.428,98	-3.564,02	7,00	DIPENDENTI PROVINCIALI
		1339/2019	1.500,00	0,00	0,00	1.500,00	RIPE NCC NETWORK COORDINATION CENTRE
		1490/2019	6.811,26	0,00	0,00	6.811,26	RTC S.P.A.
		1537/2019	6.529,44	0,00	0,00	6.529,44	ORACLE ITALIA SRL
		Totale 2019	258.616,41	45.716,30	-75.211,41	137.688,70	
		Totale Codice 01091	258.616,41	45.716,30	-75.211,41	137.688,70	
01092	Servizi istituzionali, generali e di gestione- Assistenza tecnico-amministrativa agli enti locali-Spese in conto capitale	1183/2019	30.000,00	0,00	0,00	30.000,00	TIM S.P.A.
		1361/2019	53.200,00	0,00	-10.653,04	42.546,96	GARE D'APPALTO O CONTRATTI
		1389/2019	23.874,88	0,00	0,00	23.874,88	MATICMIND S.P.A
		1403/2019	5.490,00	0,00	0,00	5.490,00	NETMIND S.R.L.
		Totale 2019	112.564,88	0,00	-10.653,04	101.911,84	
		Totale Codice 01092	112.564,88	0,00	-10.653,04	101.911,84	
01101	Servizi istituzionali, generali e di gestione- Risorse umane-Spese correnti	1/2019	10.701,17	10.654,00	794,17	841,34	POLIAMBULATORIO PUNTO MEDICO S.R.L.
		203/2019	5.000,00	3.594,05	-1.105,45	300,50	DIPENDENTI PROVINCIALI
		240/2019	72.000,00	59.945,02	-2.134,23	9.920,75	I.N.P.D.A.P. GESTIONI PREVIDENZIALI
		256/2019	10.000,00	6.144,04	-3.217,07	638,89	I.N.P.D.A.P. GESTIONI PREVIDENZIALI
		266/2019	25.000,00	20.476,05	-1.459,88	3.064,07	REGIONE VENETO IRAP AMM.PUBBL.
		300/2019	218,50	0,00	0,00	218,50	INAIL
		490/2019	324,00	190,94	0,00	133,06	DIPENDENTI PROVINCIALI
		530/2019	174,00	82,90	0,00	91,10	DIPENDENTI PROVINCIALI

Bilancio CONSUNTIVO ESERCIZIO 2019

Elenco Residui Passivi per anno di provenienza

Missione Programma Titolo	Descrizione	Impegni	Importo Iniziale	Pagamenti	Variazioni	Importo da Conservare	Beneficiario
01101	Servizi istituzionali, generali e di gestione- Risorse umane-Spese correnti	603/2019	110.000,00	70.138,24	39.000,00	78.861,76	GARE D'APPALTO O CONTRATTI
		803/2019	802,00	0,00	0,00	802,00	TIRO A VOLO ZEVIO
		1127/2019	180,00	85,95	0,00	94,05	DIPENDENTI PROVINCIALI
		1142/2019	1.462,78	0,00	0,00	1.462,78	ANCITEL SPA-CONSULEN.E FORMAZ.
		1146/2019	180,00	73,90	0,00	106,10	DIPENDENTI PROVINCIALI
		1156/2019	116,00	47,00	0,00	69,00	DIPENDENTI PROVINCIALI
		1246/2019	90,00	0,00	0,00	90,00	DIPENDENTI PROVINCIALI
		1261/2019	333,50	0,00	0,00	333,50	CENTRO STUDI MARANGONI
		1351/2019	582,00	0,00	0,00	582,00	DI BELLA ALBERTO
		1356/2019	687,64	0,00	0,00	687,64	WORK+ SRL SOC.UNIPERSONALE
		1390/2019	3.002,00	0,00	0,00	3.002,00	ZUCCHETTI S.P.A.
		1391/2019	182,00	0,00	-2,00	180,00	CENTRO FORMAZIONE STS S.R.L.
		1405/2019	300,00	0,00	0,00	300,00	SITZIA ANDREA
		1406/2019	300,00	0,00	0,00	300,00	D'AGOSTINO MANLIO
		1426/2019	204,00	0,00	0,00	204,00	CENTRO STUDI AMM.VI ALTA PADOVANA SAS
		Totale 2019	241.839,59	171.432,09	31.875,54	102.283,04	
		Totale Codice 01101	241.839,59	171.432,09	31.875,54	102.283,04	
01111	Servizi istituzionali, generali e di gestione- Altri servizi generali-Spese correnti	318/2019	24.000,00	14.192,58	-7.742,65	2.064,77	I.T. SVIL S.R.L.
		319/2019	13.000,00	5.510,10	-6.423,09	1.066,81	RCS MEDIAGROUP SPA(EX COD9119/18150/8448
		320/2019	13.000,00	9.656,30	-1.805,50	1.538,20	A.MANZONI E C. SPA
		321/2019	8.000,00	1.861,72	-5.849,14	289,14	PIEMME S.P.A.
		876/2019	10.000,00	4.590,00	-2.065,00	3.345,00	A.N.A.C. AUTORITA' NAZ.LE ANTICORRUZIONE
		1126/2019	5.909,44	0,00	0,00	5.909,44	STUDIO LEGALE SARTORETTO
		1425/2019	1.962,99	0,00	431,86	2.394,85	Q. SERVICE SRL
		Totale 2019	75.872,43	35.810,70	-23.453,52	16.608,21	

Bilancio CONSUNTIVO ESERCIZIO 2019

Elenco Residui Passivi per anno di provenienza

Missione Programma Titolo	Descrizione	Impegni	Importo Iniziale	Pagamenti	Variazioni	Importo da Conservare	Beneficiario
		Totale Codice 01111	75.872,43	35.810,70	-23.453,52	16.608,21	
03011	Ordine pubblico e sicurezza-Polizia locale e amministrativa-Spese correnti	241/2019	110.000,00	88.438,80	-10.044,76	11.516,44	I.N.P.D.A.P. GESTIONI PREVIDENZIALI
		257/2019	20.000,00	14.176,67	-4.449,80	1.373,53	I.N.P.D.A.P. GESTIONI PREVIDENZIALI
		270/2019	37.000,00	30.881,60	-2.265,18	3.853,22	REGIONE VENETO IRAP AMM.PUBBL.
		1074/2019	1.728,00	1.304,08	0,00	423,92	ZABLE SPORT S.A.S.
		1422/2019	2.963,38	0,00	0,00	2.963,38	STORICA ARMERIA ORPINI S.A.S.
		Totale 2019	171.691,38	134.801,15	-16.759,74	20.130,49	
		Totale Codice 03011	171.691,38	134.801,15	-16.759,74	20.130,49	
04021	Istruzione e diritto allo studio-Altri ordini di istruzione non universitaria-Spese correnti	868/2017	2.314,89	0,00	-1.577,52	737,37	F.LLI ZUIN & C. S.N.C.
		Totale 2017	2.314,89	0,00	-1.577,52	737,37	
		443/2018	1.866,60	0,00	0,00	1.866,60	BRAGAGNOLO CLAUDIO
		744/2018	13.238,46	8.613,20	0,00	4.625,26	CHEMI - LAB SRL
		745/2018	2.860,90	0,00	0,00	2.860,90	CHEMI - LAB SRL
		1433/2018	17.397,20	0,00	0,00	17.397,20	SIE S.R.L.
		1622/2018	19.764,00	0,00	0,00	19.764,00	ASE ACEGAS APSAMGA SERV. ENERGETICI SPA
		1624/2018	46.007,42	38.696,66	0,00	7.310,76	ASE ACEGAS APSAMGA SERV. ENERGETICI SPA
		Totale 2018	101.134,58	47.309,86	0,00	53.824,72	
		57/2019	910.464,43	458.961,41	-334.264,69	117.238,33	ASE ACEGAS APSAMGA SERV. ENERGETICI SPA
		82/2019	1.471.808,91	1.514.320,57	55.533,15	13.021,49	SOENERGY SRL
		89/2019	29.711,09	25.434,56	0,00	4.276,53	THYSENKRUPP ELEVATOR ITALIA S.P.A.
		233/2019	22.500,00	18.205,88	-983,56	3.310,56	I.N.P.D.A.P. GESTIONI PREVIDENZIALI
		242/2019	83.800,00	69.981,77	-1.253,87	12.564,36	I.N.P.D.A.P. GESTIONI PREVIDENZIALI
		249/2019	4.500,00	2.425,04	-1.698,64	376,32	I.N.P.D.A.P. GESTIONI PREVIDENZIALI
		258/2019	12.500,00	7.204,64	-4.127,37	1.167,99	I.N.P.D.A.P. GESTIONI PREVIDENZIALI

Bilancio CONSUNTIVO ESERCIZIO 2019

Elenco Residui Passivi per anno di provenienza

Missione Programma Titolo	Descrizione	Impegni	Importo Iniziale	Pagamenti	Variazioni	Importo da Conservare	Beneficiario
04021	Istruzione e diritto allo studio-Altri ordini di istruzione non universitaria-Spese correnti	271/2019	29.000,00	24.477,96	-194,85	4.327,19	REGIONE VENETO IRAP AMM.PUBBL.
		272/2019	7.594,92	6.484,26	0,00	1.110,66	REGIONE VENETO IRAP AMM.PUBBL.
		308/2019	5.697,40	2.848,70	0,00	2.848,70	ESA SISTEMI S.A.S.
		322/2019	46.006,76	13.423,90	0,00	32.582,86	TFE INGEGNERIA S.R.L.
		326/2019	39.976,76	20.554,56	0,00	19.422,20	LAUT S.R.L. (EX LAUT ENGINEERING S.R.L.)
		421/2019	4.694,50	4.286,61	0,00	407,89	A.R.P.A.V. AG.REG.LE AMBIENTE
		456/2019	250.000,00	208.838,74	-22.771,94	18.389,32	BENEFICIARI DIVERSI
		468/2019	40.000,00	101.455,38	66.133,89	4.678,51	ETRA SPA ENERGIA TERRITORIO RISORSE AMB.
		478/2019	240.000,00	248.034,08	10.000,00	1.965,92	HERA COMM S.P.A.
		479/2019	100.000,00	148.914,47	50.127,97	1.213,50	DOLOMITI ENERGIA S.P.A.
		498/2019	500.000,00	993.602,13	494.000,00	397,87	GLOBAL POWER SPA
		500/2019	10.000,00	54.237,39	45.638,05	1.400,66	ACQUEVENETE S.P.A.
		501/2019	75.000,00	93.657,44	27.297,90	8.640,46	E.ON ENERGIA SPA
		502/2019	2.000,00	83,60	-1.906,00	10,40	EDISON ENERGIA S.P.A.
		514/2019	10.000,00	8.187,67	2.263,37	4.075,70	ENEL ENERGIA S.P.A.
		543/2019	698.333,35	409.653,65	0,00	288.679,70	ENEL ENERGIA S.P.A.
		579/2019	33.260,63	15.487,01	0,00	17.773,62	GASPARINI ALESSANDRO
		606/2019	1.331,83	0,00	0,00	1.331,83	ESA SISTEMI S.A.S.
		608/2019	2.817,15	4.829,37	4.829,37	2.817,15	A.M.S. S.R.L.
		750/2019	12.497,68	0,00	0,00	12.497,68	COLLERONE CALOGERO
		774/2019	56.041,65	0,00	0,00	56.041,65	GARE D'APPALTO O CONTRATTI
		799/2019	25.000,00	16.666,50	0,00	8.333,50	PARR. NATIVITA' B.V. MARIA E S.SILVESTRO
		810/2019	9.735,60	3.928,40	0,00	5.807,20	COISLHA- COOP.SOCIALE ARL
		815/2019	3.000,00	1.292,41	-1.231,47	476,12	ENI GAS E LUCE SPA
		827/2019	194,32	0,00	0,00	194,32	A.M.S. S.R.L.
		867/2019	4.000,00	0,00	0,00	4.000,00	POVELATO LORENZO

Bilancio CONSUNTIVO ESERCIZIO 2019

Elenco Residui Passivi per anno di provenienza

Missione Programma Titolo	Descrizione	Impegni	Importo Iniziale	Pagamenti	Variazioni	Importo da Conservare	Beneficiario
04021	Istruzione e diritto allo studio-Altri ordini di istruzione non universitaria-Spese correnti	885/2019	750.000,00	44.131,47	-19.016,24	686.852,29	SOENERGY SRL
		890/2019	23.107,11	0,00	0,00	23.107,11	F.I.P.A. SRL UNIPERSONALE
		939/2019	4.880,00	2.084,33	-35,08	2.760,59	THYSSENKRUPP ELEVATOR ITALIA S.P.A.
		1083/2019	18.300,00	0,00	0,00	18.300,00	SOENERGY SRL
		1112/2019	18.300,00	0,00	0,00	18.300,00	THYSSENKRUPP ELEVATOR ITALIA S.P.A.
		1113/2019	10.653,50	0,00	0,00	10.653,50	A.F. PETROLI SPA
		1213/2019	7.500,00	0,00	0,00	7.500,00	PARROCCHIA S. TECLA
		1214/2019	7.642,08	0,00	0,00	7.642,08	CITTADELLASPORT IMPIANTI SPORTIVI S.R.L
		1215/2019	1.585,00	0,00	0,00	1.585,00	COMUNE DI CAMPOSAMPIERO
		1216/2019	11.038,56	0,00	0,00	11.038,56	POLISPORTIVA ARCELLA
		1240/2019	2.030,00	0,00	0,00	2.030,00	ASSOCIAZIONE CASA DEL FANCIULLO-CADELFA
		1241/2019	15.225,00	0,00	0,00	15.225,00	ASSOCIAZIONE CASA DEL FANCIULLO-CADELFA
		1242/2019	9.459,80	4.287,21	0,00	5.172,59	SOCIETA' SPORTIVA "JANUS"
		1243/2019	3.600,00	0,00	0,00	3.600,00	A.S.D. NUOVA ETA BETA
		1244/2019	3.915,00	0,00	0,00	3.915,00	PARROCCHIA MADONNA PELLEGRINA
		1245/2019	2.100,00	0,00	0,00	2.100,00	SOFFIATO ELEONORA
		1269/2019	4.277,80	0,00	0,00	4.277,80	COMUNE DI PADOVA
		1276/2019	3.654,00	0,00	0,00	3.654,00	ASSOC.PALLAMANO B. CELLINI
		1300/2019	23.424,00	0,00	512,40	23.936,40	CSI S.P.A.
		1306/2019	3.480,00	0,00	0,00	3.480,00	PARROCCHIA NATIVITA' BEATA V. MARIA
		1307/2019	10.000,00	0,00	0,00	10.000,00	ASE ACEGAS APSAMGA SERV. ENERGETICI SPA
		1308/2019	44.449,59	0,00	0,00	44.449,59	SEA APPLICAZIONI S.R.L.
		1315/2019	26.442,39	0,00	0,00	26.442,39	IL PITTORE DI MUNARI EROS
		1316/2019	17.080,00	0,00	0,00	17.080,00	OMEGA S.R.L.
		1317/2019	16.522,46	0,00	0,00	16.522,46	PROGETTO PSC S.R.L.

Bilancio CONSUNTIVO ESERCIZIO 2019

Elenco Residui Passivi per anno di provenienza

Missione Programma Titolo	Descrizione	Impegni	Importo Iniziale	Pagamenti	Variazioni	Importo da Conservare	Beneficiario
04021	Istruzione e diritto allo studio-Altri ordini di istruzione non universitaria-Spese correnti	1318/2019	44.168,88	0,00	0,00	44.168,88	RUFFATO MARIO SRL
		1319/2019	6.742,50	0,00	0,00	6.742,50	ASSOCIAZIONE SPORTIVA REAL PADOVA
		1320/2019	435,00	0,00	0,00	435,00	ASSOCIAZIONE SPORTIVA REAL PADOVA
		1321/2019	38.003,98	0,00	0,00	38.003,98	BERGAMASCO COSTRUZIONI S.R.L.
		1324/2019	11.024,00	0,00	-0,62	11.023,38	SCHIAVO DI SCHIAVO ROBERTINO
		1335/2019	45.852,59	0,00	0,00	45.852,59	MASSIGNAN FERNANDO
		1357/2019	8.979,20	0,00	0,00	8.979,20	STUDIO GEODELTA ASSOCIATO
		1381/2019	18.153,60	0,00	0,00	18.153,60	CASTAGNA ANTINCENDI S.R.L.
		1383/2019	3.500,00	0,00	0,00	3.500,00	COISLHA- COOP.SOCIALE ARL
		1393/2019	1.488,40	0,00	-134,20	1.354,20	NUOVA ECOLOGICA 2000 S.R.L.
		1401/2019	17.457,91	0,00	0,00	17.457,91	SURVEY ITALIA CONTROLLI NON DISTRUTTIVI
		1404/2019	26.377,42	0,00	0,00	26.377,42	RUZZA SERGIO E C. S.N.C.
		1407/2019	30.157,90	0,00	0,00	30.157,90	RAMPIN S.R.L.
		1413/2019	951,60	0,00	0,00	951,60	GRIGUOLO JACOPO
		1417/2019	3.007,82	0,00	0,00	3.007,82	ESA SISTEMI S.A.S.
		1424/2019	332.000,00	0,00	0,00	332.000,00	ISTITUTI DIVERSI
		1439/2019	7.200,20	0,00	0,00	7.200,20	EXPIN S.R.L.
		1440/2019	3.108,56	0,00	0,00	3.108,56	BERTAZZO PAOLO
		1493/2019	2.000,00	0,00	0,00	2.000,00	I.T.S.C.T. EINAUDI GRAMSCI
		1494/2019	108,40	0,00	0,00	108,40	ISTITUTO PROFESSIONALE "G. VALLE"
		1495/2019	5.000,00	0,00	0,00	5.000,00	ISTITUTO SUPERIORE J. F. KENNEDY
		1496/2019	1.500,00	0,00	0,00	1.500,00	ISTITUTO ISTRUZ. SUP. AGR.DUCA ABRUZZI
		1497/2019	2.000,00	0,00	0,00	2.000,00	ISTITUTO ISTRUZIONE SUPERIORE MODIGLIANI
		1511/2019	3.500,00	0,00	0,00	3.500,00	COMUNE DI PADOVA
		1512/2019	2.135,00	0,00	0,00	2.135,00	LICEO SCIENTIFICO GALILEO GALILEI

Bilancio CONSUNTIVO ESERCIZIO 2019

Elenco Residui Passivi per anno di provenienza

Missione Programma Titolo	Descrizione	Impegni	Importo Iniziale	Pagamenti	Variazioni	Importo da Conservare	Beneficiario
04021	Istruzione e diritto allo studio-Altri ordini di istruzione non universitaria-Spese correnti	1513/2019	183,00	0,00	0,00	183,00	ISTITUTO TECN.IND.LE LICEO SC."NEWTON"
		1514/2019	549,00	0,00	0,00	549,00	ISTITUTO ISTRUZIONE SUPERIORE CITTADELLA
		1515/2019	1.027,50	0,00	0,00	1.027,50	IST. D'ARTE FANOLI FUSO IN MEUCCI
		1516/2019	1.171,20	0,00	0,00	1.171,20	ISTITUTO T.C.G."GIRARDI"
		1517/2019	305,00	0,00	0,00	305,00	IST. MATTEI FUSO IN CATTANEO
		1518/2019	1.464,00	0,00	0,00	1.464,00	ISTITUTO ISTR.SUPERIORE"J.DA MONTAGNANA"
		1519/2019	366,00	0,00	0,00	366,00	EDUCANDATO STATALE S.BENEDETTO
		1520/2019	1.586,00	0,00	0,00	1.586,00	ISTITUTO ISTRUZIONE SUPERIORE "EINSTEIN"
		1534/2019	8.480,79	0,00	0,00	8.480,79	PARR. NATIVITA' B.V. MARIA E S.SILVESTRO
		1543/2019	3.907,32	0,00	0,00	3.907,32	LICEO SCIENTIFICO "FERMI"
		1544/2019	3.086,60	0,00	0,00	3.086,60	IST. MATTEI FUSO IN CATTANEO
		Totale 2019	6.417.112,64	4.527.981,11	368.717,57	2.257.849,10	
		Totale Codice 04021	6.520.562,11	4.575.290,97	367.140,05	2.312.411,19	
04022	Istruzione e diritto allo studio-Altri ordini di istruzione non universitaria-Spese in conto capitale	3036/2006	5.102,03	0,00	0,00	5.102,03	GARE D'APPALTO O CONTRATTI
		Totale 2006	5.102,03	0,00	0,00	5.102,03	
		2055/2008	26.246,11	0,00	0,00	26.246,11	GARE D'APPALTO O CONTRATTI
		Totale 2008	26.246,11	0,00	0,00	26.246,11	
		2785/2009	5.469,90	0,00	0,00	5.469,90	GARE D'APPALTO O CONTRATTI
		Totale 2009	5.469,90	0,00	0,00	5.469,90	
		2581/2010	4.360,66	0,00	0,00	4.360,66	GARE D'APPALTO O CONTRATTI
		2612/2010	2.025,20	0,00	0,00	2.025,20	GARE D'APPALTO O CONTRATTI
		Totale 2010	6.385,86	0,00	0,00	6.385,86	
		2061/2011	3.494,87	0,00	0,00	3.494,87	GARE D'APPALTO O CONTRATTI
		Totale 2011	3.494,87	0,00	0,00	3.494,87	

Bilancio CONSUNTIVO ESERCIZIO 2019

Elenco Residui Passivi per anno di provenienza

Missione Programma Titolo	Descrizione	Impegni	Importo Iniziale	Pagamenti	Variazioni	Importo da Conservare	Beneficiario
04022	Istruzione e diritto allo studio-Altri ordini di istruzione non universitaria-Spese in conto capitale	1200/2014	24.006,13	0,00	0,00	24.006,13	DIPENDENTI PROVINCIALI
		Totale 2014	24.006,13	0,00	0,00	24.006,13	
		838/2015	676,00	0,00	0,00	676,00	GARE D'APPALTO O CONTRATTI
		1079/2015	42.722,90	0,00	0,00	42.722,90	DIPENDENTI PROVINCIALI
		1848/2015	2.374,39	0,00	0,00	2.374,39	DIPENDENTI PROVINCIALI
		2163/2015	925,68	0,00	0,00	925,68	TESORIERE PROVINCIALE
		2164/2015	2.591,22	0,00	0,00	2.591,22	TESORIERE PROVINCIALE
		2181/2015	85.287,84	0,00	0,00	85.287,84	GARE D'APPALTO O CONTRATTI
		Totale 2015	134.578,03	0,00	0,00	134.578,03	
		485/2016	2.842,13	0,00	-379,82	2.462,31	GARE D'APPALTO O CONTRATTI
		620/2016	4.681,80	0,00	0,00	4.681,80	GARE D'APPALTO O CONTRATTI
		627/2016	8.491,40	0,00	0,00	8.491,40	GARE D'APPALTO O CONTRATTI
		813/2016	69.354,49	0,00	0,00	69.354,49	GARE D'APPALTO O CONTRATTI
		815/2016	21.866,04	18.570,64	0,00	3.295,40	GARE D'APPALTO O CONTRATTI
		825/2016	24.106,35	0,00	0,00	24.106,35	GARE D'APPALTO O CONTRATTI
		830/2016	52.528,51	0,00	-310,00	52.218,51	GARE D'APPALTO O CONTRATTI
		864/2016	5.019,08	4.728,72	0,00	290,36	SABBADIN DAVIDE
		866/2016	1.217,11	0,00	0,00	1.217,11	TESORIERE PROVINCIALE
		Totale 2016	190.106,91	23.299,36	-689,82	166.117,73	
		669/2017	39.047,48	0,00	-32.766,92	6.280,56	GARE D'APPALTO O CONTRATTI
		671/2017	132.999,99	38.387,34	0,00	94.612,65	GARE D'APPALTO O CONTRATTI
		684/2017	3.146,00	0,00	0,00	3.146,00	GARE D'APPALTO O CONTRATTI
		801/2017	43.478,34	0,00	-35.140,29	8.338,05	DIPENDENTI PROVINCIALI
		805/2017	33.735,12	0,00	-27.435,12	6.300,00	DIPENDENTI PROVINCIALI
		1208/2017	3.000,00	0,00	0,00	3.000,00	DIPENDENTI PROVINCIALI
		Totale 2017	255.406,93	38.387,34	-95.342,33	121.677,26	
		1/2018	5.700,00	0,00	0,00	5.700,00	GARE D'APPALTO O CONTRATTI

Bilancio CONSUNTIVO ESERCIZIO 2019

Elenco Residui Passivi per anno di provenienza

Missione Programma Titolo	Descrizione	Impegni	Importo Iniziale	Pagamenti	Variazioni	Importo da Conservare	Beneficiario
04022	Istruzione e diritto allo studio-Altri ordini di istruzione non universitaria-Spese in conto capitale	6/2018	6.000,00	0,00	0,00	6.000,00	DIPENDENTI PROVINCIALI
		19/2018	6.816,70	0,00	0,00	6.816,70	DIPENDENTI PROVINCIALI
		20/2018	7.600,00	0,00	0,00	7.600,00	DIPENDENTI PROVINCIALI
		706/2018	3.775,35	0,00	0,00	3.775,35	GARE D'APPALTO O CONTRATTI
		708/2018	69.818,70	60.406,43	-6.712,27	2.700,00	DIPENDENTI PROVINCIALI
		709/2018	584.397,98	339.261,93	0,00	245.136,05	GARE D'APPALTO O CONTRATTI
		712/2018	844,48	0,00	0,00	844,48	DIPENDENTI PROVINCIALI
		713/2018	10.000,00	0,00	0,00	10.000,00	GARE D'APPALTO O CONTRATTI
		714/2018	3.263,50	0,00	0,00	3.263,50	GARE D'APPALTO O CONTRATTI
		718/2018	6.000,00	0,00	0,00	6.000,00	DIPENDENTI PROVINCIALI
		752/2018	30.524,50	0,00	0,00	30.524,50	GARE D'APPALTO O CONTRATTI
		754/2018	21.716,40	19.954,99	0,00	1.761,41	GARE D'APPALTO O CONTRATTI
		836/2018	8.881,60	0,00	0,00	8.881,60	BORTOLAMI SILVANO
		839/2018	11.038,56	0,00	0,00	11.038,56	ESSE TI ESSE INGEGNERIA SRL
		845/2018	14.591,20	0,00	0,00	14.591,20	GARE D'APPALTO O CONTRATTI
		848/2018	10.147,91	8.129,71	0,00	2.018,20	GASPARINI ALESSANDRO
		850/2018	1.015,04	0,00	0,00	1.015,04	SCARPARO ROBERTO
		854/2018	16.000,00	0,00	0,00	16.000,00	DIPENDENTI PROVINCIALI
		856/2018	9.745,44	951,60	0,00	8.793,84	GARE D'APPALTO O CONTRATTI
		857/2018	9.739,17	0,00	0,00	9.739,17	CEOLA ADRIANO
		861/2018	2.664,48	0,00	0,00	2.664,48	TFE INGEGNERIA S.R.L.
		863/2018	4.440,80	0,00	0,00	4.440,80	VINELLI ANDREA
		867/2018	2.902,60	0,00	0,00	2.902,60	GARE D'APPALTO O CONTRATTI
		1545/2018	80.400,00	7.310,76	0,00	73.089,24	ASE ACEGAS APSAMGA SERV. ENERGETICI SPA
		1569/2018	25.122,24	0,00	0,00	25.122,24	COLLERONE CALOGERO
		1602/2018	12.340,00	7.340,00	0,00	5.000,00	GARE D'APPALTO O CONTRATTI

Bilancio CONSUNTIVO ESERCIZIO 2019

Elenco Residui Passivi per anno di provenienza

Missione Programma Titolo	Descrizione	Impegni	Importo Iniziale	Pagamenti	Variazioni	Importo da Conservare	Beneficiario
04022	Istruzione e diritto allo studio-Altri ordini di istruzione non universitaria-Spese in conto capitale	1876/2018	6.278,75	0,00	0,00	6.278,75	CEOLA ADRIANO
		Totale 2018	971.765,40	443.355,42	-6.712,27	521.697,71	
		45/2019	300.000,00	150.800,35	-128.039,65	21.160,00	GARE D'APPALTO O CONTRATTI
		51/2019	348.500,00	204.433,42	-117.198,67	26.867,91	GARE D'APPALTO O CONTRATTI
		112/2019	620.550,00	46.064,08	-450.550,00	123.935,92	GARE D'APPALTO O CONTRATTI
		113/2019	729.450,00	192.192,34	-483.771,64	53.486,02	GARE D'APPALTO O CONTRATTI
		332/2019	339.150,00	0,00	-334.074,80	5.075,20	GARE D'APPALTO O CONTRATTI
		609/2019	526.950,00	72.812,50	-324.308,97	129.828,53	GARE D'APPALTO O CONTRATTI
		710/2019	33.772,55	0,00	-32.363,26	1.409,29	DIPENDENTI PROVINCIALI
		718/2019	100.542,49	9.901,81	-73.377,33	17.263,35	GARE D'APPALTO O CONTRATTI
		721/2019	49.244,27	34.648,00	0,00	14.596,27	GARE D'APPALTO O CONTRATTI
		723/2019	22.660,00	0,00	7.340,00	30.000,00	GARE D'APPALTO O CONTRATTI
		727/2019	23.757,91	0,00	-22.157,91	1.600,00	DIPENDENTI PROVINCIALI
		729/2019	34.880,65	34.054,08	0,00	826,57	GARE D'APPALTO O CONTRATTI
		730/2019	60.373,18	58.523,88	89.653,46	91.502,76	GARE D'APPALTO O CONTRATTI
		731/2019	82.009,77	254.614,00	185.573,72	12.969,49	GARE D'APPALTO O CONTRATTI
		732/2019	250.449,84	233.379,95	-16.255,91	813,98	GARE D'APPALTO O CONTRATTI
		734/2019	288.375,93	93.511,16	0,00	194.864,77	GARE D'APPALTO O CONTRATTI
		735/2019	131.282,33	215.081,81	91.469,48	7.670,00	GARE D'APPALTO O CONTRATTI
		736/2019	53.698,25	0,00	-47.998,25	5.700,00	DIPENDENTI PROVINCIALI
		831/2019	27.913,60	9.135,60	-10.545,16	8.232,84	VINELLI ANDREA
		1068/2019	20.198,32	0,00	0,00	20.198,32	BERTO IMPIANTI S.R.L.
		1077/2019	45.676,80	0,00	0,00	45.676,80	SANFILIPPO MICHELE
		1218/2019	1.078,48	0,00	0,00	1.078,48	PALOMBARINI GIUSEPPE
		1239/2019	1.522,56	0,00	0,00	1.522,56	D.N.A. S.R.L.
		1271/2019	19.983,60	0,00	0,00	19.983,60	BERNARDI FRANCESCO
		1272/2019	3.000,00	0,00	0,00	3.000,00	IDEE VERDI SOCIETA' COOP. A.R.L.

Bilancio CONSUNTIVO ESERCIZIO 2019

Elenco Residui Passivi per anno di provenienza

Missione Programma Titolo	Descrizione	Impegni	Importo Iniziale	Pagamenti	Variazioni	Importo da Conservare	Beneficiario
04022	Istruzione e diritto allo studio-Altri ordini di istruzione non universitaria-Spese in conto capitale	1273/2019	1.811,97	0,00	-1.398,21	413,76	GARE D'APPALTO O CONTRATTI
		1278/2019	4.755,69	0,00	-857,58	3.898,11	SCAPOLO SIMONE
		1285/2019	3.376,07	0,00	0,00	3.376,07	ALFONSI SERRAMENTI S.N.C.
		1286/2019	1.811,97	0,00	-1.398,21	413,76	GARE D'APPALTO O CONTRATTI
		1348/2019	15.225,60	0,00	0,00	15.225,60	MURARO FABIO
		1354/2019	10.784,80	0,00	0,00	10.784,80	STUDIO MARTINI INGEGNERIA S.R.L.
		1362/2019	30.000,00	0,00	0,00	30.000,00	GARE D'APPALTO O CONTRATTI
		1385/2019	4.306,40	0,00	0,00	4.306,40	DELLA MURA CARLO
		Totale 2019	4.187.093,03	1.609.152,98	-1.670.258,89	907.681,16	
		Totale Codice 04022	5.809.655,20	2.114.195,10	-1.773.003,31	1.922.456,79	
04061	Istruzione e diritto allo studio-Servizi ausiliari all'istruzione-Spese correnti	1109/2019	15.000,00	10.923,44	-1.105,13	2.971,43	RIGATO F.LLI SRL
		1117/2019	11.000,00	7.926,45	-589,14	2.484,41	CAVINATO LIVIO TEOBALDO
		1118/2019	3.500,00	2.055,13	-620,20	824,67	RIGATO F.LLI SRL
		1119/2019	16.000,00	9.254,30	-4.067,86	2.677,84	RIGATO F.LLI SRL
		1120/2019	18.000,00	14.722,40	-109,65	3.167,95	CAVINATO LIVIO TEOBALDO
		Totale 2019	63.500,00	44.881,72	-6.491,98	12.126,30	
		Totale Codice 04061	63.500,00	44.881,72	-6.491,98	12.126,30	
05021	Tutela e valorizzazione dei beni e delle attività culturali-Attività culturali e interventi diversi nel settore culturale-Spese correnti	1626/2018	24.400,00	12.200,00	0,00	12.200,00	EDITRICE T.N.V. S.P.A.
		Totale 2018	24.400,00	12.200,00	0,00	12.200,00	
		1071/2019	19.682,70	0,00	-162,70	19.520,00	BUTTERFLY ARC SRL
		1175/2019	7.564,00	1.891,00	0,00	5.673,00	COISLHA- COOP.SOCIALE ARL
		1189/2019	2.600,00	0,00	-233,07	2.366,93	COMUNE DI BRUGINE
		1190/2019	5.022,00	0,00	0,00	5.022,00	COMUNE DI CAMPODARSEGO
		1191/2019	5.022,00	0,00	0,00	5.022,00	COMUNE DI CAMPODARSEGO

Bilancio CONSUNTIVO ESERCIZIO 2019

Elenco Residui Passivi per anno di provenienza

Missione Programma Titolo	Descrizione	Impegni	Importo Iniziale	Pagamenti	Variazioni	Importo da Conservare	Beneficiario
05021	Tutela e valorizzazione dei beni e delle attività culturali-Attività culturali e interventi diversi nel settore culturale-Spese correnti	1192/2019	2.009,00	0,00	0,00	2.009,00	COMUNE DI ESTE
		1193/2019	5.357,00	0,00	0,00	5.357,00	COMUNE DI GAZZO PADOVANO
		1194/2019	5.022,00	0,00	0,00	5.022,00	COMUNE DI MONSELICE
		1195/2019	4.353,00	0,00	0,00	4.353,00	COMUNE DI MONTAGNANA
		1196/2019	5.022,00	0,00	0,00	5.022,00	COMUNE DI PIAZZOLA S.BRENTA
		1197/2019	4.688,00	0,00	0,00	4.688,00	COMUNE DI PIAZZOLA S.BRENTA
		1198/2019	4.353,00	0,00	0,00	4.353,00	COMUNE DI PIOVE DI SACCO
		1200/2019	4.353,00	0,00	0,00	4.353,00	COMUNE DI S.GIUSTINA IN COLLE
		1201/2019	3.683,00	0,00	0,00	3.683,00	COMUNE DI SELVAZZANO
		1202/2019	4.353,00	0,00	0,00	4.353,00	COMUNE DI SELVAZZANO
		1203/2019	3.683,00	0,00	0,00	3.683,00	COMUNE DI VIGONZA
		1204/2019	4.453,00	0,00	0,00	4.453,00	COMUNE DI VILLA ESTENSE
		Totale 2019	91.219,70	1.891,00	-395,77	88.932,93	
		Totale Codice 05021	115.619,70	14.091,00	-395,77	101.132,93	
06011	Politiche giovanili, sport e tempo libero-Sport e tempo libero-Spese correnti	1549/2019	9.779,41	0,00	0,00	9.779,41	COMUNI DIVERSI
		Totale 2019	9.779,41	0,00	0,00	9.779,41	
		Totale Codice 06011	9.779,41	0,00	0,00	9.779,41	
07011	Turismo-Sviluppo e valorizzazione del turismo-Spese correnti	1812/2017	48.000,00	0,00	0,00	48.000,00	CONSORZIO VOLONTARIO D.M.O. PADOVA
		Totale 2017	48.000,00	0,00	0,00	48.000,00	
		Totale Codice 07011	48.000,00	0,00	0,00	48.000,00	
08011	Assetto del territorio ed edilizia abitativa-Urbanistica e assetto del territorio-Spese correnti	243/2019	71.000,00	59.575,31	-957,44	10.467,25	I.N.P.D.A.P. GESTIONI PREVIDENZIALI
		259/2019	9.500,00	6.806,44	-1.528,94	1.164,62	I.N.P.D.A.P. GESTIONI PREVIDENZIALI
		273/2019	25.231,55	21.502,39	0,00	3.729,16	REGIONE VENETO IRAP AMM.PUBBL.

Bilancio CONSUNTIVO ESERCIZIO 2019

Elenco Residui Passivi per anno di provenienza

Missione Programma Titolo	Descrizione	Impegni	Importo Iniziale	Pagamenti	Variazioni	Importo da Conservare	Beneficiario
		Totale 2019	105.731,55	87.884,14	-2.486,38	15.361,03	
		Totale Codice 08011	105.731,55	87.884,14	-2.486,38	15.361,03	
08012	Assetto del territorio ed edilizia abitativa-Urbanistica e assetto del territorio-Spese in conto capitale	1042/2016	10.281,06	0,00	0,00	10.281,06	BORELLA GINO
		Totale 2016	10.281,06	0,00	0,00	10.281,06	
		Totale Codice 08012	10.281,06	0,00	0,00	10.281,06	
09012	Sviluppo sostenibile e tutela del territorio e dell'ambiente-Difesa del suolo-Spese in conto capitale	1867/2015	13.000,00	0,00	-2.494,00	10.506,00	GARE D'APPALTO O CONTRATTI
		2166/2015	3.487,67	0,00	0,00	3.487,67	GARE D'APPALTO O CONTRATTI
		2167/2015	5.430,00	0,00	0,00	5.430,00	GARE D'APPALTO O CONTRATTI
		2168/2015	10.000,00	0,00	-730,00	9.270,00	GARE D'APPALTO O CONTRATTI
		Totale 2015	31.917,67	0,00	-3.224,00	28.693,67	
		655/2019	173.582,82	2.589,10	-160.487,72	10.506,00	GARE D'APPALTO O CONTRATTI
		Totale 2019	173.582,82	2.589,10	-160.487,72	10.506,00	
		Totale Codice 09012	205.500,49	2.589,10	-163.711,72	39.199,67	
09021	Sviluppo sostenibile e tutela del territorio e dell'ambiente-Tutela, valorizzazione e recupero ambientale-Spese correnti	1048/2018	6.828,00	5.116,80	0,00	1.711,20	MAZZOLENI MADDALENA
		1137/2018	32.007,03	15.146,11	0,00	16.860,92	COMPONENTI DI COMMISSIONE
		Totale 2018	38.835,03	20.262,91	0,00	18.572,12	
		244/2019	161.000,00	135.239,19	-3.250,17	22.510,64	I.N.P.D.A.P. GESTIONI PREVIDENZIALI
		260/2019	20.000,00	12.866,50	-5.639,06	1.494,44	I.N.P.D.A.P. GESTIONI PREVIDENZIALI
		274/2019	56.000,00	48.703,31	-23,63	7.273,06	REGIONE VENETO IRAP AMM.PUBBL.
		294/2019	100.000,00	0,00	0,00	100.000,00	A.R.P.A.V. AG.REG.LE AMBIENTE
		1377/2019	200.000,00	0,00	0,00	200.000,00	BENEFICIARI DIVERSI
		1432/2019	200.000,00	0,00	0,00	200.000,00	BENEFICIARI DIVERSI
		1444/2019	25.000,00	0,00	0,00	25.000,00	COMPONENTI DI COMMISSIONE

Bilancio CONSUNTIVO ESERCIZIO 2019

Elenco Residui Passivi per anno di provenienza

Missione Programma Titolo	Descrizione	Impegni	Importo Iniziale	Pagamenti	Variazioni	Importo da Conservare	Beneficiario
09021	Sviluppo sostenibile e tutela del territorio e dell'ambiente-Tutela, valorizzazione e recupero ambientale-Spese correnti	1759/2019	75,18	0,00	0,00	75,18	PADOVA ATTIVA S.R.L.
		Totale 2019	762.075,18	196.809,00	-8.912,86	556.353,32	
		Totale Codice 09021	800.910,21	217.071,91	-8.912,86	574.925,44	
09031	Sviluppo sostenibile e tutela del territorio e dell'ambiente-Rifiuti-Spese correnti	1001/2017	200,00	0,00	0,00	200,00	COMPONENTI DI COMMISSIONE
		Totale 2017	200,00	0,00	0,00	200,00	
		1782/2018	700,00	0,00	0,00	700,00	COMPONENTI DI COMMISSIONE
		1909/2018	106.000,00	0,00	0,00	106.000,00	COMUNE DI PIAZZOLA S.BRENTA
		Totale 2018	106.700,00	0,00	0,00	106.700,00	
		Totale Codice 09031	106.900,00	0,00	0,00	106.900,00	
09051	Sviluppo sostenibile e tutela del territorio e dell'ambiente-Aree protette, parchi naturali, protezione naturalistica e forestazione-Spese correnti	1623/2018	9.000,00	1.817,80	0,00	7.182,20	NUOVA AGEPI S.R.L.
		1673/2018	46.120,27	0,00	0,00	46.120,27	VALENSI MICHELE
		1675/2018	40.870,00	0,00	0,00	40.870,00	GREEN TEL S.R.L.
		1677/2018	46.025,11	0,00	0,00	46.025,11	MARTINI SCAVI DI MARTINI MASSIMO S.R.L.
		Totale 2018	142.015,38	1.817,80	0,00	140.197,58	
		835/2019	40.000,00	8.122,62	0,00	31.877,38	BENEFICIARI DIVERSI
		1208/2019	20.679,50	0,00	0,00	20.679,50	TRIVENETA S.R.L.
		1400/2019	89.928,64	0,00	0,00	89.928,64	MUNARON MAURIZIO
		Totale 2019	150.608,14	8.122,62	0,00	142.485,52	
		Totale Codice 09051	292.623,52	9.940,42	0,00	282.683,10	
09061	Sviluppo sostenibile e tutela del territorio e dell'ambiente-Tutela e valorizzazione delle risorse idriche-Spese correnti	114/2019	150.000,00	100.000,00	-0,74	49.999,26	PADOVA ATTIVA S.R.L.
		Totale 2019	150.000,00	100.000,00	-0,74	49.999,26	

Bilancio CONSUNTIVO ESERCIZIO 2019

Elenco Residui Passivi per anno di provenienza

Missione Programma Titolo	Descrizione	Impegni	Importo Iniziale	Pagamenti	Variazioni	Importo da Conservare	Beneficiario
		Totale Codice 09061	150.000,00	100.000,00	-0,74	49.999,26	
09081	Sviluppo sostenibile e tutela del territorio e dell'ambiente-Qualità dell'aria e riduzione dell'inquinamento-Spese correnti	1443/2019	600,00	0,00	0,00	600,00	COMPONENTI DI COMMISSIONE
		Totale 2019	600,00	0,00	0,00	600,00	
		Totale Codice 09081	600,00	0,00	0,00	600,00	
09082	Sviluppo sostenibile e tutela del territorio e dell'ambiente-Qualità dell'aria e riduzione dell'inquinamento-Spese in conto capitale	708/2017	12.654,72	0,00	0,00	12.654,72	GARE D'APPALTO O CONTRATTI
		Totale 2017	12.654,72	0,00	0,00	12.654,72	
		Totale Codice 09082	12.654,72	0,00	0,00	12.654,72	
10012	Trasporti e diritto alla mobilità-Trasporto ferroviario-Spese in conto capitale	2148/2015	51.600,00	0,00	0,00	51.600,00	COMUNE DI PIAZZOLA S.BRENTA
		Totale 2015	51.600,00	0,00	0,00	51.600,00	
		Totale Codice 10012	51.600,00	0,00	0,00	51.600,00	
10021	Trasporti e diritto alla mobilità-Trasporto pubblico locale-Spese correnti	1655/2018	6.565,00	0,00	0,00	6.565,00	COMPONENTI DI COMMISSIONE
		1656/2018	26.125,00	0,00	0,00	26.125,00	COMPONENTI DI COMMISSIONE
		1681/2018	4.980,00	4.000,00	0,00	980,00	ZOTTO GERMANO
		1783/2018	45.140,00	0,00	0,00	45.140,00	COMUNE DI PADOVA
		1877/2018	500,00	0,00	0,00	500,00	COMPONENTI DI COMMISSIONE
		1893/2018	610,00	0,00	0,00	610,00	CITTA ' METROPOLITANA DI VENEZIA
		Totale 2018	83.920,00	4.000,00	0,00	79.920,00	
		19/2019	1.018.219,92	0,00	-158,51	1.018.061,41	BUSITALIA VENETO S.P.A.
		20/2019	97.147,73	0,00	-15,12	97.132,61	BUSITALIA VENETO S.P.A.
		119/2019	6.565,00	0,00	0,00	6.565,00	COMPONENTI DI COMMISSIONE
		120/2019	26.125,00	0,00	270,00	26.395,00	COMPONENTI DI COMMISSIONE

Bilancio CONSUNTIVO ESERCIZIO 2019

Elenco Residui Passivi per anno di provenienza

Missione Programma Titolo	Descrizione	Impegni	Importo Iniziale	Pagamenti	Variazioni	Importo da Conservare	Beneficiario
10021	Trasporti e diritto alla mobilità-Trasporto pubblico locale-Spese correnti	245/2019	123.000,00	102.701,64	-2.192,96	18.105,40	I.N.P.D.A.P. GESTIONI PREVIDENZIALI
		261/2019	12.000,00	6.845,71	-4.374,01	780,28	I.N.P.D.A.P. GESTIONI PREVIDENZIALI
		275/2019	39.037,98	33.656,01	0,00	5.381,97	REGIONE VENETO IRAP AMM.PUBBL.
		298/2019	500,00	0,00	0,00	500,00	COMPONENTI DI COMMISSIONE
		1115/2019	60.000,00	20.645,95	0,00	39.354,05	BUSITALIA VENETO S.P.A.
		1150/2019	9.354.965,86	6.063.403,81	0,00	3.291.562,05	BUSITALIA VENETO S.P.A.
		1151/2019	892.551,47	578.505,57	0,00	314.045,90	BUSITALIA VENETO S.P.A.
		1152/2019	205.643,70	133.287,56	0,00	72.356,14	BONAVENTURA EXPRESS S.R.L.
		1282/2019	25.000,00	0,00	0,00	25.000,00	BENEFICIARI DIVERSI
		1349/2019	5.477,80	0,00	0,00	5.477,80	AGENDA 21 CONSULTING S.R.L.
		1428/2019	7.637,02	0,00	0,00	7.637,02	BUSITALIA VENETO S.P.A.
		1429/2019	3.717,40	0,00	0,00	3.717,40	BUSITALIA VENETO S.P.A.
		1436/2019	2.648,10	0,00	0,00	2.648,10	BUSITALIA VENETO S.P.A.
		1437/2019	719,74	0,00	0,00	719,74	BUSITALIA VENETO S.P.A.
		1438/2019	27,16	0,00	0,00	27,16	BONAVENTURA EXPRESS S.R.L.
		1499/2019	19.666,17	0,00	0,00	19.666,17	BUSITALIA VENETO S.P.A.
		1500/2019	1.241,16	0,00	0,00	1.241,16	BUSITALIA VENETO S.P.A.
		1501/2019	267,50	0,00	0,00	267,50	BENEFICIARI DIVERSI
		1532/2019	610,61	0,00	0,00	610,61	CITTA ' METROPOLITANA DI VENEZIA
		Totale 2019	11.902.769,32	6.939.046,25	-6.470,60	4.957.252,47	
		Totale Codice 10021	11.986.689,32	6.943.046,25	-6.470,60	5.037.172,47	
10051	Trasporti e diritto alla mobilità-Viabilità e infrastrutture stradali-Spese correnti	91/2018	854,00	0,00	-91,18	762,82	MARCON S.N.C.
		945/2018	572.676,54	569.581,74	0,00	3.094,80	GARE D'APPALTO O CONTRATTI
		1128/2018	41.937,99	41.524,33	0,00	413,66	IMPRESA LAVORI STRADALI TOLOMIO S.R.L.
		1588/2018	188.146,50	184.004,06	-917,44	3.225,00	GARE D'APPALTO O CONTRATTI

Bilancio CONSUNTIVO ESERCIZIO 2019

Elenco Residui Passivi per anno di provenienza

Missione Programma Titolo	Descrizione	Impegni	Importo Iniziale	Pagamenti	Variazioni	Importo da Conservare	Beneficiario
10051	Trasporti e diritto alla mobilità-Viabilità e infrastrutture stradali-Spese correnti	1650/2018	26.349,17	13.174,58	0,00	13.174,59	GEDDO STEFANO
		1687/2018	35.389,37	28.683,12	0,00	6.706,25	ARCHLIVING S.R.L.
		1788/2018	19.887,55	18.409,90	0,00	1.477,65	M6 S.R.L.
		1789/2018	10.708,67	9.913,03	0,00	795,64	NEW ENGINEERING S.R.L.
		Totale 2018	895.949,79	865.290,76	-1.008,62	29.650,41	
		26/2019	750.000,00	306.047,86	-172.364,34	271.587,80	GARE D'APPALTO O CONTRATTI
		67/2019	3.567,30	0,00	0,00	3.567,30	SIRAM VEOLIA WATER SRL
		80/2019	9.703,21	4.313,92	-2.772,35	2.616,94	PATRIZI MASSIMO
		85/2019	800.000,00	284.081,37	-137.467,79	378.450,84	GARE D'APPALTO O CONTRATTI
		154/2019	854,00	0,00	0,00	854,00	PIVETTA GIAMPAOLO - MACCHINE AGRIC. C/T
		162/2019	10.979,95	0,00	0,00	10.979,95	BARBIN IMPIANTI S.R.L.
		246/2019	351.000,00	297.620,08	-7.171,68	46.208,24	I.N.P.D.A.P. GESTIONI PREVIDENZIALI
		262/2019	47.000,00	30.527,15	-13.314,13	3.158,72	I.N.P.D.A.P. GESTIONI PREVIDENZIALI
		276/2019	105.000,00	88.888,99	0,00	16.111,01	REGIONE VENETO IRAP AMM.PUBBL.
		303/2019	80.007,60	58.656,09	-17.361,88	3.989,63	GARE D'APPALTO O CONTRATTI
		327/2019	30.907,17	26.965,02	0,00	3.942,15	PEDROCCO FLAVIO
		521/2019	23.709,22	8.111,06	0,00	15.598,16	AP&P S.R.L.
		524/2019	19.661,65	12.427,23	0,00	7.234,42	BOTTON PAOLO
		773/2019	2.550,15	0,00	0,00	2.550,15	SIF TONIOLO S.R.L.
		1108/2019	42.232,74	21.116,37	0,00	21.116,37	NE-T BY TELERETE NORDEST S.R.L.
		1234/2019	37.332,00	4.465,20	0,00	32.866,80	DE SANTI VEICOLI INDUSTRIALI S.R.L.S.
		1253/2019	86.769,82	0,00	0,00	86.769,82	CARAMORI SRL
		1254/2019	65.177,28	0,00	0,00	65.177,28	GIRARDIN SRL
		1255/2019	77.123,52	0,00	0,00	77.123,52	ITALVERDE SRL
		1266/2019	15.225,60	0,00	0,00	15.225,60	STUDIO INGEGNERIA STRUTTURALE ORGANTE &
		1347/2019	5.459,50	0,00	0,00	5.459,50	SERVIZI GEOLOGICI S.A.S.

Bilancio CONSUNTIVO ESERCIZIO 2019

Elenco Residui Passivi per anno di provenienza

Missione Programma Titolo	Descrizione	Impegni	Importo Iniziale	Pagamenti	Variazioni	Importo da Conservare	Beneficiario
10051	Trasporti e diritto alla mobilità-Viabilità e infrastrutture stradali-Spese correnti	1350/2019	1.727,67	0,00	0,00	1.727,67	BAVATO ANDREA
		1355/2019	188.000,00	0,00	-55.230,60	132.769,40	GARE D'APPALTO O CONTRATTI
		1449/2019	5.502,20	0,00	0,00	5.502,20	ASTATI BRUNO E LUCIANO S.N.C.
		1450/2019	10.054,94	0,00	0,00	10.054,94	BOVO CLAUDIO
		1451/2019	6.619,42	0,00	0,00	6.619,42	COSTRUZIONI LOVATO S.R.L.
		1452/2019	6.609,35	0,00	0,00	6.609,35	COSTR. STRADALI MARTINI SILVESTRO S.R.L.
		1453/2019	9.461,10	0,00	0,00	9.461,10	EDEN 2000 S.A.S. DI LAZZARO SAMUELE & C.
		1454/2019	9.964,35	0,00	0,00	9.964,35	EUGANEA COSTRUZIONI GENERALI S.R.L.
		1455/2019	6.592,58	0,00	0,00	6.592,58	COSTRUZ. STRADALI DI BIASIN GEOM. ALFIO
		1456/2019	6.575,80	0,00	0,00	6.575,80	L.R. SCAVI S.R.L.
		1457/2019	9.893,90	0,00	0,00	9.893,90	MARTINI SCAVI DI MARTINI MASSIMO S.R.L.
		1458/2019	13.379,74	0,00	0,00	13.379,74	SIF TONIOLO S.R.L.
		1459/2019	6.642,90	0,00	0,00	6.642,90	TEAM 2B S.R.L.S.
		1460/2019	6.709,33	0,00	0,00	6.709,33	TERME RECUPERI SRL
		1461/2019	6.508,70	0,00	0,00	6.508,70	TONIOLO S.R.L.
		1462/2019	6.636,19	0,00	0,00	6.636,19	BORDIGNON S.N.C.
		1463/2019	3.304,68	0,00	0,00	3.304,68	BRUNATO GUIDO E FIGLI S.R.L.
		1464/2019	6.575,80	0,00	0,00	6.575,80	CASARIN FABIO
		1465/2019	6.575,80	0,00	0,00	6.575,80	GEOSIMAS DI SGARBOSSA FRANCO
		1466/2019	13.379,74	0,00	0,00	13.379,74	GIRARDIN SRL
		1467/2019	13.393,16	0,00	0,00	13.393,16	L.C.T. S.R.L.
		1468/2019	9.863,70	0,00	0,00	9.863,70	LORENZIN GIUSEPPE
		1469/2019	9.944,22	0,00	0,00	9.944,22	M.D. DI MENZATO DIEGO E C. SNC
		1470/2019	6.609,35	0,00	0,00	6.609,35	MEZZALIRA MAURIZIO & C.SNC (EXCOSTRUZIO
		1471/2019	10.065,00	0,00	0,00	10.065,00	S.C.T. DI MINOTTO LINO
		1472/2019	6.710,00	0,00	0,00	6.710,00	SIMIONI UMBERTO

Bilancio CONSUNTIVO ESERCIZIO 2019

Elenco Residui Passivi per anno di provenienza

Missione Programma Titolo	Descrizione	Impegni	Importo Iniziale	Pagamenti	Variazioni	Importo da Conservare	Beneficiario
10051	Trasporti e diritto alla mobilità-Viabilità e infrastrutture stradali-Spese correnti	1473/2019	6.709,33	0,00	0,00	6.709,33	DONA' RINO
		1474/2019	9.964,35	0,00	0,00	9.964,35	DONA' LORENZO
		1475/2019	3.348,29	0,00	0,00	3.348,29	EREDI DI PERARO SILVANO DI DAINESE MARIL
		1476/2019	6.052,42	0,00	0,00	6.052,42	M.P.M. S.R.L.
		1477/2019	3.348,29	0,00	0,00	3.348,29	MASUT MARZIANO
		1478/2019	3.321,45	0,00	0,00	3.321,45	NEW GREEN DI BOSCARO RICCARDO
		1479/2019	3.296,96	0,00	0,00	3.296,96	GREEN SERVICE DI RAMPAZZO MARTA
		1480/2019	3.353,32	0,00	0,00	3.353,32	POLLICE VERDE SOC. COOPERATIVA SOCIALE
		1481/2019	6.709,33	0,00	0,00	6.709,33	SOCIETA' AGRICOLA VITE VERDE SRLS
		1482/2019	3.321,45	0,00	0,00	3.321,45	SEGNALESTRADALE VENETA SCRL
		1483/2019	3.338,23	0,00	0,00	3.338,23	SGUOTTI STEFANO
		1484/2019	9.763,05	0,00	0,00	9.763,05	CALANDRIN LUCA
		1485/2019	3.338,23	0,00	0,00	3.338,23	GNOCCHIO GIUSEPPE
		1486/2019	6.508,70	0,00	0,00	6.508,70	ZATTI MICHELE
		1522/2019	6.642,90	0,00	0,00	6.642,90	BELLAMIO MORENO
		1523/2019	6.575,80	0,00	0,00	6.575,80	CASTAGNA SCAVI S.N.C.
		1524/2019	6.616,06	0,00	0,00	6.616,06	PERTILE DANILO & TIZIANO S.N.C.
		1525/2019	6.609,35	0,00	0,00	6.609,35	RUFFATO FABIO S.R.L.
		1526/2019	3.187,25	0,00	0,00	3.187,25	BISSON TARCISIO
		1527/2019	9.763,05	0,00	0,00	9.763,05	TROVO' SRL
		1528/2019	3.355,00	0,00	0,00	3.355,00	LIPPI FILIPPO
		1545/2019	1.629,92	0,00	0,00	1.629,92	BARBIN IMPIANTI S.R.L.
		1633/2019	60.488,84	0,00	0,00	60.488,84	REGIONE VENETO-PALAZZO BALBI
		1764/2019	41.003,89	0,00	0,00	41.003,89	COMUNI DIVERSI
		Totale 2019	3.169.805,79	1.143.220,34	-405.682,77	1.620.902,68	
		Totale Codice 10051	4.065.755,58	2.008.511,10	-406.691,39	1.650.553,09	

Bilancio CONSUNTIVO ESERCIZIO 2019

Elenco Residui Passivi per anno di provenienza

Missione Programma Titolo	Descrizione	Impegni	Importo Iniziale	Pagamenti	Variazioni	Importo da Conservare	Beneficiario
10052	Trasporti e diritto alla mobilità-Viabilità e infrastrutture stradali-Spese in conto capitale	3017/2004	5.000,00	0,00	0,00	5.000,00	GARE D'APPALTO O CONTRATTI
		Totale 2004	5.000,00	0,00	0,00	5.000,00	
		3042/2006	1.031,09	0,00	0,00	1.031,09	GARE D'APPALTO O CONTRATTI
		Totale 2006	1.031,09	0,00	0,00	1.031,09	
		2/2010	4.802,24	0,00	0,00	4.802,24	GARE D'APPALTO O CONTRATTI
		2681/2010	49.128,84	0,00	0,00	49.128,84	COMUNE DI ANGUILLARA VENETA
		2685/2010	350.000,00	0,00	0,00	350.000,00	COMUNE DI LOREGGIA
		Totale 2010	403.931,08	0,00	0,00	403.931,08	
		2044/2011	4.420,00	0,00	0,00	4.420,00	GARE D'APPALTO O CONTRATTI
		2084/2011	9.140,25	0,00	-4.606,69	4.533,56	GARE D'APPALTO O CONTRATTI
		Totale 2011	13.560,25	0,00	-4.606,69	8.953,56	
		2922/2012	7.146,26	0,00	0,00	7.146,26	GARE D'APPALTO O CONTRATTI
		Totale 2012	7.146,26	0,00	0,00	7.146,26	
		1021/2013	21.500,00	0,00	0,00	21.500,00	BENEFICIARI DIVERSI
		2229/2013	300.000,00	0,00	0,00	300.000,00	ETRA S.P.A.
		Totale 2013	321.500,00	0,00	0,00	321.500,00	
		1418/2014	6.327,20	0,00	0,00	6.327,20	BENEFICIARI DIVERSI
		Totale 2014	6.327,20	0,00	0,00	6.327,20	
		585/2015	147,60	0,00	0,00	147,60	GARE D'APPALTO O CONTRATTI
		592/2015	581,12	0,00	0,00	581,12	GARE D'APPALTO O CONTRATTI
		597/2015	13.192,83	0,00	0,00	13.192,83	GARE D'APPALTO O CONTRATTI
		603/2015	565,25	0,00	0,00	565,25	DIPENDENTI PROVINCIALI
		669/2015	2.206,94	0,00	0,00	2.206,94	GARE D'APPALTO O CONTRATTI
		1054/2015	50.000,00	0,00	0,00	50.000,00	CONSORZIO BONIFICA BACCHIGLIONE
		1065/2015	21.000,00	0,00	0,00	21.000,00	COMUNE DI PERNUMIA
		1074/2015	50.000,00	0,00	0,00	50.000,00	COMUNE DI S.GIUSTINA IN COLLE

Bilancio CONSUNTIVO ESERCIZIO 2019

Elenco Residui Passivi per anno di provenienza

Missione Programma Titolo	Descrizione	Impegni	Importo Iniziale	Pagamenti	Variazioni	Importo da Conservare	Beneficiario
10052	Trasporti e diritto alla mobilità-Viabilità e infrastrutture stradali-Spese in conto capitale	1798/2015	1.058,18	0,00	0,00	1.058,18	PERROTTA LUCA
		1850/2015	6.850,62	0,00	-4.358,59	2.492,03	GARE D'APPALTO O CONTRATTI
		2123/2015	250.000,00	223.406,71	0,00	26.593,29	COMUNE DI CADONEGHE
		2124/2015	300.000,00	0,00	0,00	300.000,00	COMUNE DI CAMPOSAMPIERO
		2126/2015	250.000,00	154.941,35	0,00	95.058,65	COMUNE DI GAZZO PADOVANO
		2128/2015	36.086,27	0,00	0,00	36.086,27	COMUNE DI ROVOLON
		2129/2015	70.828,27	0,00	0,00	70.828,27	COMUNE DI S.MARGHERITA D'ADIGE
		2130/2015	100.000,00	0,00	0,00	100.000,00	COMUNE DI SACCOLONGO
		2132/2015	300.000,00	251.845,91	0,00	48.154,09	COMUNE DI SELVAZZANO
		2133/2015	351.000,00	0,00	0,00	351.000,00	COMUNE DI TEOLO
		2134/2015	146.705,39	0,00	0,00	146.705,39	COMUNE DI VEGGIANO
		2135/2015	300.000,00	0,00	0,00	300.000,00	COMUNE DI VIGONZA
		2137/2015	79.869,67	54.085,44	0,00	25.784,23	COMUNE DI CINTO EUGANEO
		2170/2015	12.140,43	1.664,17	0,00	10.476,26	GARE D'APPALTO O CONTRATTI
		2171/2015	56.812,01	0,00	0,00	56.812,01	GARE D'APPALTO O CONTRATTI
		Totale 2015	2.399.044,58	685.943,58	-4.358,59	1.708.742,41	
		159/2016	100.000,00	0,00	0,00	100.000,00	COMUNE DI VILLAFRANCA PADOVANA
		160/2016	61.729,50	38.413,00	0,00	23.316,50	COMUNE DI CASALSERUGO
		171/2016	298.500,68	298.132,04	0,00	368,64	REGIONE VENETO-PALAZZO BALBI
		179/2016	150.000,00	103.437,88	0,00	46.562,12	COMUNE DI S.PIETRO VIMINARIO
		180/2016	100.000,00	0,00	0,00	100.000,00	COMUNE DI PONSÒ
		610/2016	365.285,51	0,00	0,00	365.285,51	REGIONE VENETO-PALAZZO BALBI
		623/2016	80.000,00	0,00	0,00	80.000,00	COMUNE DI S.GIUSTINA IN COLLE
		633/2016	100.000,00	0,00	0,00	100.000,00	COMUNE DI S.GIUSTINA IN COLLE
		789/2016	14.471,67	0,00	0,00	14.471,67	GARE D'APPALTO O CONTRATTI
		1061/2016	712,40	0,00	0,00	712,40	GARE D'APPALTO O CONTRATTI

Bilancio CONSUNTIVO ESERCIZIO 2019

Elenco Residui Passivi per anno di provenienza

Missione Programma Titolo	Descrizione	Impegni	Importo Iniziale	Pagamenti	Variazioni	Importo da Conservare	Beneficiario
10052	Trasporti e diritto alla mobilità-Viabilità e infrastrutture stradali-Spese in conto capitale	1082/2016	5.107,10	0,00	0,00	5.107,10	NESE GIOVANNI
		1084/2016	41.056,22	0,00	0,00	41.056,22	STUDIO BREDI PATRIZI ZANDONA'
		1085/2016	15.609,77	0,00	0,00	15.609,77	E-FARM ENGINEERING & CONSULTING S.R.L.
		1086/2016	13.897,55	0,00	0,00	13.897,55	GALUPPO FRANCO
		1087/2016	10.413,58	10.298,14	0,00	115,44	GASPARINI ALESSANDRO
		1862/2016	230.000,00	160.331,44	0,00	69.668,56	COMUNE DI BAGNOLI DI SOPRA
		1863/2016	115.000,00	0,00	0,00	115.000,00	COMUNE DI CAMPODORO
		1865/2016	161.000,00	0,00	0,00	161.000,00	COMUNE DI FONTANIVA
		1866/2016	1.566,00	0,00	0,00	1.566,00	COMUNE DI GALZIGNANO
		1867/2016	125.000,00	0,00	0,00	125.000,00	COMUNE DI GRANTORTO
		1868/2016	230.000,00	0,00	0,00	230.000,00	COMUNE DI GRANZE
		1870/2016	230.000,00	167.993,10	0,00	62.006,90	COMUNE DI SAN MARTINO DI LUPARI
		1871/2016	230.000,00	0,00	0,00	230.000,00	COMUNE DI SANT'ELENA
		1873/2016	230.000,00	0,00	0,00	230.000,00	COMUNE DI VILLAFRANCA PADOVANA
		2330/2016	230.000,00	156.600,02	0,00	73.399,98	COMUNE DI CARMIGNANO DI BRENTA
		2332/2016	230.000,00	0,00	0,00	230.000,00	COMUNE DI MASSANZAGO
		2333/2016	82.000,00	46.748,01	0,00	35.251,99	COMUNE DI BARBONA
		2334/2016	50.000,00	0,00	0,00	50.000,00	COMUNE DI SACCOLONGO
		2335/2016	100.000,00	75.664,37	0,00	24.335,63	COMUNE DI PONTELONGO
		2336/2016	20.000,00	0,00	0,00	20.000,00	COMUNE DI CAMPOSAMPIERO
		2337/2016	130.000,00	0,00	0,00	130.000,00	COMUNE DI PIAZZOLA S.BRENTA
		2338/2016	26.463,81	0,00	0,00	26.463,81	COMUNE DI SELVAZZANO
		Totale 2016	3.777.813,79	1.057.618,00	0,00	2.720.195,79	
		2/2017	80.000,00	0,00	0,00	80.000,00	COMUNE DI S.GIUSTINA IN COLLE
		4/2017	50.000,00	0,00	0,00	50.000,00	COMUNE DI S.GIUSTINA IN COLLE
		716/2017	11.675,72	4.087,65	0,00	7.588,07	GARE D'APPALTO O CONTRATTI

Bilancio CONSUNTIVO ESERCIZIO 2019

Elenco Residui Passivi per anno di provenienza

Missione Programma Titolo	Descrizione	Impegni	Importo Iniziale	Pagamenti	Variazioni	Importo da Conservare	Beneficiario
10052	Trasporti e diritto alla mobilità-Viabilità e infrastrutture stradali-Spese in conto capitale	717/2017	30.000,00	0,00	0,00	30.000,00	GARE D'APPALTO O CONTRATTI
		737/2017	6.594,92	0,00	-5.412,92	1.182,00	GARE D'APPALTO O CONTRATTI
		Totale 2017	178.270,64	4.087,65	-5.412,92	168.770,07	
		13/2018	1.820,00	0,00	0,00	1.820,00	DIPENDENTI PROVINCIALI
		21/2018	4.707,10	0,00	0,00	4.707,10	DIPENDENTI PROVINCIALI
		771/2018	224.704,25	0,00	0,00	224.704,25	GARE D'APPALTO O CONTRATTI
		775/2018	137.434,00	102.131,31	0,00	35.302,69	GARE D'APPALTO O CONTRATTI
		776/2018	100.000,00	58.375,01	0,00	41.624,99	GARE D'APPALTO O CONTRATTI
		784/2018	50.972,56	0,00	0,00	50.972,56	COMUNE DI S.GIORGIO DELLE PERTICHE
		786/2018	170.000,00	0,00	0,00	170.000,00	COMUNE DI SELVAZZANO
		795/2018	12.671,66	0,00	-5.522,00	7.149,66	GARE D'APPALTO O CONTRATTI
		796/2018	1.260,00	0,00	0,00	1.260,00	DIPENDENTI PROVINCIALI
		797/2018	2.913,66	0,00	0,00	2.913,66	GARE D'APPALTO O CONTRATTI
		798/2018	40.413,36	0,00	0,00	40.413,36	GARE D'APPALTO O CONTRATTI
		1477/2018	100.000,00	37.901,48	0,00	62.098,52	COMUNE DI ARQUA' PETRARCA
		1478/2018	42.000,00	0,00	0,00	42.000,00	COMUNE DI BAGNOLI DI SOPRA
		1479/2018	150.000,00	0,00	0,00	150.000,00	COMUNE DI CADONEGHE
		1480/2018	113.000,00	0,00	0,00	113.000,00	COMUNE DI CAMPODORO
		1482/2018	150.000,00	0,00	0,00	150.000,00	COMUNE DI CARMIGNANO DI BRENTA
		1483/2018	85.000,00	0,00	0,00	85.000,00	COMUNE DI CASTELBALDO
		1484/2018	94.000,00	0,00	0,00	94.000,00	COMUNE DI CERVARESE S.CROCE
		1485/2018	150.000,00	0,00	0,00	150.000,00	COMUNE DI CINTO EUGANEO
		1486/2018	200.000,00	0,00	0,00	200.000,00	COMUNE DI CITTADELLA
		1487/2018	57.000,00	56.986,95	0,00	13,05	COMUNE DI GALZIGNANO
		1488/2018	83.000,00	0,00	0,00	83.000,00	COMUNE DI GAZZO PADOVANO
		1489/2018	166.000,00	0,00	0,00	166.000,00	COMUNE DI MEGLIADINO S.VITALE

Bilancio CONSUNTIVO ESERCIZIO 2019

Elenco Residui Passivi per anno di provenienza

Missione Programma Titolo	Descrizione	Impegni	Importo Iniziale	Pagamenti	Variazioni	Importo da Conservare	Beneficiario
10052	Trasporti e diritto alla mobilità-Viabilità e infrastrutture stradali-Spese in conto capitale	1490/2018	135.000,00	0,00	0,00	135.000,00	COMUNE DI OSPEDALETTO EUGANEO
		1491/2018	35.000,00	0,00	0,00	35.000,00	COMUNE DI PIACENZA D'ADIGE
		1492/2018	200.000,00	0,00	0,00	200.000,00	COMUNE DI PIOMBINO DESE
		1493/2018	150.000,00	62.444,00	0,00	87.556,00	COMUNE DI POLVERARA
		1494/2018	167.000,00	0,00	0,00	167.000,00	COMUNE DI POZZONOVO
		1495/2018	143.000,00	0,00	0,00	143.000,00	COMUNE DI ROVOLON
		1496/2018	38.000,00	0,00	0,00	38.000,00	COMUNE DI SACCOLONGO
		1497/2018	100.000,00	0,00	0,00	100.000,00	COMUNE DI SAN GIORGIO IN BOSCO
		1498/2018	113.000,00	0,00	0,00	113.000,00	COMUNE DI SAN MARTINO DI LUPARI
		1499/2018	77.000,00	0,00	0,00	77.000,00	COMUNE DI SAONARA
		1500/2018	110.000,00	0,00	0,00	110.000,00	COMUNE DI TORREGLIA
		1501/2018	113.000,00	0,00	0,00	113.000,00	COMUNE DI VIGONZA
		1502/2018	150.000,00	0,00	0,00	150.000,00	COMUNE DI VILLA ESTENSE
		1503/2018	200.000,00	0,00	0,00	200.000,00	COMUNE DI VILLANOVA DI CAMPOSAMPIERO
		1528/2018	132.000,00	0,00	0,00	132.000,00	COMUNE DI MASERA' DI PADOVA
		1529/2018	200.000,00	0,00	0,00	200.000,00	COMUNE DI BRUGINE
		1530/2018	83.000,00	82.505,39	0,00	494,61	COMUNE DI VIGODARZERE
		1531/2018	130.000,00	0,00	0,00	130.000,00	COMUNE DI MESTRINO
		1532/2018	49.000,00	0,00	0,00	49.000,00	COMUNE DI MERLARA
		1533/2018	50.000,00	0,00	0,00	50.000,00	COMUNE DI LIMENA
		1590/2018	8.886,25	0,00	0,00	8.886,25	STUDIO LIPPI ASSOCIATO
		1591/2018	14.379,57	10.065,70	0,00	4.313,87	ZAMBONI LUCIO
		1592/2018	11.419,63	4.160,00	0,00	7.259,63	TRIDELLO ENRICO
		1883/2018	1.159,00	0,00	0,00	1.159,00	GARE D'APPALTO O CONTRATTI
		1887/2018	1.159,00	0,00	0,00	1.159,00	GARE D'APPALTO O CONTRATTI
		1940/2018	1.098,00	0,00	0,00	1.098,00	GARE D'APPALTO O CONTRATTI

Bilancio CONSUNTIVO ESERCIZIO 2019

Elenco Residui Passivi per anno di provenienza

Missione Programma Titolo	Descrizione	Impegni	Importo Iniziale	Pagamenti	Variazioni	Importo da Conservare	Beneficiario
10052	Trasporti e diritto alla mobilità-Viabilità e infrastrutture stradali-Spese in conto capitale	2108/2018	79.000,00	49.866,17	0,00	29.133,83	COMUNE DI S.PIETRO IN GU
		Totale 2018	4.628.998,04	464.436,01	-5.522,00	4.159.040,03	
		36/2019	747.516,00	2.339,41	-715.636,19	29.540,40	GARE D'APPALTO O CONTRATTI
		38/2019	263.594,63	0,00	-262.478,33	1.116,30	GARE D'APPALTO O CONTRATTI
		40/2019	447.370,40	318.936,97	-126.100,79	2.332,64	DIVERSI
		42/2019	63.599,91	3.669,99	-52.729,92	7.200,00	GARE D'APPALTO O CONTRATTI
		43/2019	111.245,76	135.712,39	448.217,39	423.750,76	GARE D'APPALTO O CONTRATTI
		44/2019	432.259,97	38.267,37	-339.917,20	54.075,40	GARE D'APPALTO O CONTRATTI
		302/2019	110.201,96	0,00	-99.560,41	10.641,55	GARE D'APPALTO O CONTRATTI
		610/2019	10.000,00	0,00	0,00	10.000,00	GARE D'APPALTO O CONTRATTI
		662/2019	23.611,94	4.611,93	0,00	19.000,01	GARE D'APPALTO O CONTRATTI
		663/2019	10.121,60	2.319,35	-6.792,47	1.009,78	GARE D'APPALTO O CONTRATTI
		664/2019	8.629,52	0,00	-8.269,52	360,00	GARE D'APPALTO O CONTRATTI
		665/2019	2.175.257,37	1.790.367,21	18.504,73	403.394,89	GARE D'APPALTO O CONTRATTI
		666/2019	312.000,00	311.999,98	0,00	0,02	GARE D'APPALTO O CONTRATTI
		667/2019	65.346,04	3.329,92	-42.164,88	19.851,24	GARE D'APPALTO O CONTRATTI
		668/2019	557.147,35	0,00	-52.188,08	504.959,27	GARE D'APPALTO O CONTRATTI
		669/2019	539.630,18	539.370,86	17.425,78	17.685,10	GARE D'APPALTO O CONTRATTI
		670/2019	800.000,00	386.561,16	-319.262,44	94.176,40	GARE D'APPALTO O CONTRATTI
		671/2019	4.323,40	0,00	0,00	4.323,40	GARE D'APPALTO O CONTRATTI
		672/2019	3.468,53	0,00	0,00	3.468,53	GARE D'APPALTO O CONTRATTI
		673/2019	6.253,48	291,17	-292,90	5.669,41	GARE D'APPALTO O CONTRATTI
		674/2019	7.575,67	518,57	-729,90	6.327,20	GARE D'APPALTO O CONTRATTI
		675/2019	39.519,41	12.581,54	0,00	26.937,87	GARE D'APPALTO O CONTRATTI
		676/2019	174.213,49	40.479,60	-115.026,42	18.707,47	GARE D'APPALTO O CONTRATTI
		677/2019	217.057,17	137.075,54	-79.566,37	415,26	GARE D'APPALTO O CONTRATTI
		678/2019	90.943,58	78.369,14	-12.507,36	67,08	GARE D'APPALTO O CONTRATTI

Bilancio CONSUNTIVO ESERCIZIO 2019

Elenco Residui Passivi per anno di provenienza

Missione Programma Titolo	Descrizione	Impegni	Importo Iniziale	Pagamenti	Variazioni	Importo da Conservare	Beneficiario
10052	Trasporti e diritto alla mobilità-Viabilità e infrastrutture stradali-Spese in conto capitale	679/2019	222.209,53	203.825,12	-3.122,41	15.262,00	GARE D'APPALTO O CONTRATTI
		680/2019	18.512,34	165.729,66	162.148,77	14.931,45	GARE D'APPALTO O CONTRATTI
		681/2019	376.436,38	0,00	-352.335,82	24.100,56	GARE D'APPALTO O CONTRATTI
		684/2019	345.804,42	0,00	-343.608,42	2.196,00	GARE D'APPALTO O CONTRATTI
		693/2019	150.000,00	58.519,34	-88.023,32	3.457,34	GARE D'APPALTO O CONTRATTI
		694/2019	64.611,19	23.593,50	-40.642,69	375,00	GARE D'APPALTO O CONTRATTI
		700/2019	81.339,37	0,00	-76.995,66	4.343,71	GARE D'APPALTO O CONTRATTI
		701/2019	19.477,37	11.432,38	0,00	8.044,99	AGRIPLAN STUDIO TECNICO ASSOCIATO
		752/2019	24.601,96	0,00	0,00	24.601,96	STUDIO TECNICO ASSOCIATO S2O
		1069/2019	3.601,01	0,00	0,00	3.601,01	STUDIO ASSOC. ARCH. MENATO & MENEGHETTI
		1145/2019	68.500,00	0,00	-25.925,40	42.574,60	DIVERSI
		1147/2019	2.000.000,00	0,00	0,00	2.000.000,00	GARE D'APPALTO O CONTRATTI
		1340/2019	50.000,00	0,00	0,00	50.000,00	DIVERSI
		1341/2019	100.000,00	0,00	0,00	100.000,00	COMUNE DI CASTELBALDO
		1364/2019	180.000,00	0,00	0,00	180.000,00	COMUNE DI PIACENZA D'ADIGE
		1366/2019	50.000,00	0,00	0,00	50.000,00	COMUNE DI MONTAGNANA
		1367/2019	36.820,00	0,00	0,00	36.820,00	COMUNE DI OSPEDALETTO EUGANEO
		1368/2019	250.000,00	0,00	0,00	250.000,00	COMUNE DI PONSO
		1369/2019	10.000,00	0,00	0,00	10.000,00	COMUNE DI MESTRINO
		1370/2019	20.000,00	0,00	0,00	20.000,00	COMUNE DI VILLOFRANCA PADOVANA
		1371/2019	100.000,00	0,00	0,00	100.000,00	COMUNE DI GAZZO PADOVANO
		1372/2019	150.000,00	0,00	0,00	150.000,00	COMUNE DI VIGONZA
		1373/2019	50.000,00	0,00	0,00	50.000,00	COMUNE DI POZZONOVO
		1374/2019	27.000,00	0,00	0,00	27.000,00	COMUNE DI BAGNOLI DI SOPRA
		1375/2019	25.000,00	0,00	0,00	25.000,00	COMUNE DI LEGNARO
		1396/2019	2.652,17	0,00	0,00	2.652,17	MALANDRIN ENRICO

Bilancio CONSUNTIVO ESERCIZIO 2019

Elenco Residui Passivi per anno di provenienza

Missione Programma Titolo	Descrizione	Impegni	Importo Iniziale	Pagamenti	Variazioni	Importo da Conservare	Beneficiario
		Totale 2019	11.647.453,10	4.269.902,10	-2.517.580,23	4.859.970,77	
		Totale Codice 10052	23.390.076,03	6.481.987,34	-2.537.480,43	14.370.608,26	
11011	Soccorso civile-Sistema di protezione civile-Spese correnti	950/2016	4.538,98	0,00	0,00	4.538,98	COMUNI DIVERSI
		Totale 2016	4.538,98	0,00	0,00	4.538,98	
		758/2017	20.000,00	3.600,00	0,00	16.400,00	GARE D'APPALTO O CONTRATTI
		760/2017	10.358,65	5.998,00	0,00	4.360,65	COMUNI DIVERSI
		Totale 2017	30.358,65	9.598,00	0,00	20.760,65	
		69/2019	2.825,52	2.119,14	0,00	706,38	C2 GROUP S.R.L.
		520/2019	1.500,60	942,36	-516,35	41,89	TELEPASS S.P.A.
		1387/2019	4.921,43	0,00	0,00	4.921,43	RAVAZZOLO SRL AUTORIPARAZIONI
		1420/2019	6.441,60	0,00	0,00	6.441,60	EI TOWERS S.P.A.
		Totale 2019	15.689,15	3.061,50	-516,35	12.111,30	
		Totale Codice 11011	50.586,78	12.659,50	-516,35	37.410,93	
14012	Sviluppo economico e competitività-Industria, e PMI e Artigianato-Spese in conto capitale	2180/2013	764,07	0,00	0,00	764,07	GARE D'APPALTO O CONTRATTI
		2181/2013	1.407,62	0,00	0,00	1.407,62	GARE D'APPALTO O CONTRATTI
		Totale 2013	2.171,69	0,00	0,00	2.171,69	
		Totale Codice 14012	2.171,69	0,00	0,00	2.171,69	
15031	Politiche per il lavoro e la formazione professionale-Sostegno all'occupazione-Spese correnti	1413/2018	61.658,99	38.900,00	0,00	22.758,99	BENEFICIARI DIVERSI
		Totale 2018	61.658,99	38.900,00	0,00	22.758,99	
		Totale Codice 15031	61.658,99	38.900,00	0,00	22.758,99	
16011	Agricoltura, politiche agroalimentari e pesca-Sviluppo del settore agricolo e del sistema agroalimentare-Spese correnti	1487/2019	500,00	0,00	0,00	500,00	STRADA RADICCHIO ROSSO TV VARIEGATO CAST
		1488/2019	120,00	0,00	0,00	120,00	ASSOC. STRADA DEI VINI DOC COLLI EUGANEI

Bilancio CONSUNTIVO ESERCIZIO 2019

Elenco Residui Passivi per anno di provenienza

Missione Programma Titolo	Descrizione	Impegni	Importo Iniziale	Pagamenti	Variazioni	Importo da Conservare	Beneficiario
16011	Agricoltura, politiche agroalimentari e pesca- Sviluppo del settore agricolo e del sistema agroalimentare-Spese correnti	1505/2019	446,00	0,00	0,00	446,00	GRUPPO MICOLOGICO CULTURALE PADOVANO
		1506/2019	621,00	0,00	0,00	621,00	GRUPPO MICOLOGICO COLLI EUGANEI
		1507/2019	700,00	0,00	0,00	700,00	ASSOCIAZIONE MICOLOGICA G. BRESADOLA
		1508/2019	551,00	0,00	0,00	551,00	GRUPPO MICOLOGICO NATURALIST. MONSELICEN
		1509/2019	744,00	0,00	0,00	744,00	ASSOCIAZIONE MICOLOGICA "SACCARDO"
		1510/2019	438,00	0,00	0,00	438,00	GRUPPO MICOLOGICO "G. PITTINI"
		Totale 2019	4.120,00	0,00	0,00	4.120,00	
		Totale Codice 16011	4.120,00	0,00	0,00	4.120,00	
16021	Agricoltura, politiche agroalimentari e pesca- Caccia e pesca-Spese correnti	699/2015	4.951,37	0,00	0,00	4.951,37	BENEFICIARI DIVERSI
		Totale 2015	4.951,37	0,00	0,00	4.951,37	
		2228/2016	3.600,00	0,00	0,00	3.600,00	AMBITO TERRITORIALE CACCIA PD 1
		2231/2016	3.200,00	0,00	0,00	3.200,00	AMBITO TERRITORIALE CACCIA PD 4
		Totale 2016	6.800,00	0,00	0,00	6.800,00	
		1767/2017	5.070,00	0,00	0,00	5.070,00	AMBITO TERRITORIALE CACCIA PD 1
		1770/2017	1.320,00	745,00	0,00	575,00	AMBITO TERRITORIALE CACCIA PD 2
		1773/2017	3.120,00	0,00	0,00	3.120,00	AMBITO TERRITORIALE CACCIA PD 4
		Totale 2017	9.510,00	745,00	0,00	8.765,00	
		547/2018	3.800,00	3.280,39	0,00	519,61	FEDERPESCA PROVINCIALE
		999/2018	3.000,00	850,00	0,00	2.150,00	COMPONENTI DI COMMISSIONE
		1039/2018	1.950,00	1.255,00	0,00	695,00	LA SORGENTE S.M.P.S - ASSOC.
		1040/2018	2.750,00	0,00	0,00	2.750,00	FEDERPESCA PROVINCIALE
		1388/2018	2.512,00	1.464,00	0,00	1.048,00	SOLAR SRL
		1436/2018	1.000,00	0,00	0,00	1.000,00	AMBITO TERRITORIALE CACCIA PD 2

Bilancio CONSUNTIVO ESERCIZIO 2019

Elenco Residui Passivi per anno di provenienza

Missione Programma Titolo	Descrizione	Impegni	Importo Iniziale	Pagamenti	Variazioni	Importo da Conservare	Beneficiario
16021	Agricoltura, politiche agroalimentari e pesca- Caccia e pesca-Spese correnti	1703/2018	13.171,00	0,00	0,00	13.171,00	
		1796/2018	400,00	0,00	0,00	400,00	FEDERPESCA PROVINCIALE
		1797/2018	560,00	0,00	0,00	560,00	FEDERPESCA PROVINCIALE
		1798/2018	1.200,00	0,00	0,00	1.200,00	FEDERPESCA PROVINCIALE
		1799/2018	1.184,00	0,00	0,00	1.184,00	CARP FISHING ITALIA
		1803/2018	300,00	0,00	0,00	300,00	A.S.D. PESCATORI LUPARENSI
		1951/2018	15.310,00	0,00	0,00	15.310,00	AMBITO TERRITORIALE CACCIA PD 1
		1952/2018	11.737,00	10.563,30	0,00	1.173,70	AMBITO TERRITORIALE CACCIA PD 2
		1953/2018	4.577,00	335,55	0,00	4.241,45	AMBITO TERRITORIALE CACCIA PD 3 "DESE"
		1954/2018	10.964,00	9.779,40	0,00	1.184,60	AMBITO TERRITORIALE CACCIA PD 4
		1955/2018	7.412,00	0,00	0,00	7.412,00	AMBITO TERRITORIALE CACCIA PD 5
		Totale 2018	81.827,00	27.527,64	0,00	54.299,36	
		110/2019	4.200,00	0,00	0,00	4.200,00	COMUNE DI MEGLIADINO S.VITALE
		111/2019	2.190,00	0,00	0,00	2.190,00	COMUNE DI BARBONA
		903/2019	3.000,00	298,17	0,00	2.701,83	COMPONENTI DI COMMISSIONE
		926/2019	7.000,00	0,00	0,00	7.000,00	LA SORGENTE S.M.P.S - ASSOC.
		927/2019	7.500,00	0,00	0,00	7.500,00	FEDERPESCA PROVINCIALE
		928/2019	500,00	0,00	0,00	500,00	UNIONE NAZ.ENALCACCIA PESCA E TIRO
		1162/2019	7.332,00	2.444,00	0,00	4.888,00	CLINICA VETERINARIA DEL BENVENUTO
		1185/2019	9.158,54	0,00	0,00	9.158,54	ARMERIA PAOLETTI ALVARO
		1219/2019	2.000,00	0,00	0,00	2.000,00	LA SORGENTE S.M.P.S - ASSOC.
		1220/2019	500,00	0,00	0,00	500,00	LA SORGENTE S.M.P.S - ASSOC.
		1221/2019	240,00	0,00	0,00	240,00	ASS.PESCA SPORTIVA E ATTIVITA' SUBACQUEE
		1222/2019	800,00	0,00	0,00	800,00	UNIONE NAZ.ENALCACCIA PESCA E TIRO
		1223/2019	800,00	0,00	0,00	800,00	UNIONE NAZ.ENALCACCIA PESCA E TIRO

Bilancio CONSUNTIVO ESERCIZIO 2019

Elenco Residui Passivi per anno di provenienza

Missione Programma Titolo	Descrizione	Impegni	Importo Iniziale	Pagamenti	Variazioni	Importo da Conservare	Beneficiario
16021	Agricoltura, politiche agroalimentari e pesca-Caccia e pesca-Spese correnti	1224/2019	400,00	0,00	0,00	400,00	GRUPPO PESCATORI SPORTIVI MUSON VECCHIO
		1225/2019	260,00	0,00	0,00	260,00	FEDERPESCA PROVINCIALE
		1226/2019	240,00	0,00	0,00	240,00	FEDERPESCA PROVINCIALE
		1227/2019	400,00	0,00	0,00	400,00	FEDERPESCA PROVINCIALE
		1228/2019	1.000,00	0,00	0,00	1.000,00	FEDERPESCA PROVINCIALE
		Totale 2019	47.520,54	2.742,17	0,00	44.778,37	
		Totale Codice 16021	150.608,91	31.014,81	0,00	119.594,10	
17011	Energia e diversificazione delle fonti energetiche-Fonti energetiche-Spese correnti	767/2018	53.118,65	25.623,97	-0,31	27.494,37	GARE D'APPALTO O CONTRATTI
		768/2018	8.000,00	5.989,22	-10,78	2.000,00	GARE D'APPALTO O CONTRATTI
		1135/2018	25.972,21	21.288,68	0,00	4.683,53	BONZA CARLO
		Totale 2018	87.090,86	52.901,87	-11,09	34.177,90	
		1552/2019	134.772,35	0,00	0,00	134.772,35	COMMISSIONE EUROPEA
		Totale 2019	134.772,35	0,00	0,00	134.772,35	
		Totale Codice 17011	221.863,21	52.901,87	-11,09	168.950,25	
99017	Servizi per conto terzi-Servizi per conto terzi - partite di giro-Uscite per conto terzi e partite di giro	2899/2009	567,00	0,00	0,00	567,00	INPS
		Totale 2009	567,00	0,00	0,00	567,00	
		781/2010	105,00	0,00	0,00	105,00	DIVERSI
		1830/2010	35,00	0,00	0,00	35,00	DIVERSI
		Totale 2010	140,00	0,00	0,00	140,00	
		348/2011	1.776,44	0,00	0,00	1.776,44	I.S.S. ITALIA S.R.L.
		1771/2011	7,00	0,00	0,00	7,00	DIPENDENTI PROVINCIALI
		1850/2011	10.000,00	0,00	0,00	10.000,00	PIEMME COSTRUZIONI S.R.L.
		Totale 2011	11.783,44	0,00	0,00	11.783,44	
		274/2012	260,00	0,00	0,00	260,00	ASD SAN LORENZO PADOVA
		387/2012	260,00	0,00	0,00	260,00	PRO SENECTUTE

Bilancio CONSUNTIVO ESERCIZIO 2019

Elenco Residui Passivi per anno di provenienza

Missione Programma Titolo	Descrizione	Impegni	Importo Iniziale	Pagamenti	Variazioni	Importo da Conservare	Beneficiario
99017	Servizi per conto terzi-Servizi per conto terzi - partite di giro-Uscite per conto terzi e partite di giro	470/2012	260,00	0,00	0,00	260,00	UNIONE SPORT.M.AUSILIATRICE
		922/2012	35,00	0,00	0,00	35,00	ANDREELLO MARICA
		2292/2012	312,00	0,00	0,00	312,00	COMPAGNIA DELLA TORLONGA
		2295/2012	312,00	0,00	0,00	312,00	POLISPORTIVA LEGNARO PGS 2000
		2339/2012	312,00	0,00	0,00	312,00	PADOVA KINGS BASKET
		2340/2012	260,00	0,00	0,00	260,00	ASSOCIAZIONE CASA DEL FANCIULLO-CADELFA
		2899/2012	1.302,67	0,00	0,00	1.302,67	I.M.A.B. COSTRUZIONI S.R.L.
		Totale 2012	3.313,67	0,00	0,00	3.313,67	
		1389/2013	312,00	0,00	0,00	312,00	ASSOCIAZIONE SPORTIVA CALVI BAD MINTON
		Totale 2013	312,00	0,00	0,00	312,00	
		360/2014	35,00	0,00	0,00	35,00	SANAVIA SANDRA
		425/2014	1.624,00	0,00	0,00	1.624,00	PIOVANELLO SRL
		975/2014	1.700,00	0,00	0,00	1.700,00	REGIONE VENETO-PALAZZO BALBI
		1403/2014	4.098,00	0,00	0,00	4.098,00	AGENZIA VIAGGI E TURISMO IDEA RELAX
		1411/2014	200,00	0,00	0,00	200,00	GARALIN S.R.L.
		1412/2014	312,00	0,00	0,00	312,00	C.U.S. A.R.C.S. UNIPD
		1422/2014	312,00	0,00	0,00	312,00	A.S.D. ARCIERI RIO
		1549/2014	312,00	0,00	0,00	312,00	A.P.S. OLTRE LO SPORT
		1856/2014	3.856,25	0,00	0,00	3.856,25	GRUPPO SERVIZI ASSOCIATI G.S.A. S.C.P.A.
		Totale 2014	12.449,25	0,00	0,00	12.449,25	
		1376/2015	1.873,80	0,00	0,00	1.873,80	AUTOSERVIZI ZULIAN SNC
		1511/2015	906,00	0,00	0,00	906,00	BUTTERFLY ARC SRL
		Totale 2015	2.779,80	0,00	0,00	2.779,80	
		595/2016	90,00	0,00	0,00	90,00	COMUNE DI PIOMBINO DESE
		1363/2016	106,00	0,00	0,00	106,00	COMUNE DI CAMPODORO
		1365/2016	88,00	0,00	0,00	88,00	GENERAL NORD S.R.L.

Bilancio CONSUNTIVO ESERCIZIO 2019

Elenco Residui Passivi per anno di provenienza

Missione Programma Titolo	Descrizione	Impegni	Importo Iniziale	Pagamenti	Variazioni	Importo da Conservare	Beneficiario
99017	Servizi per conto terzi-Servizi per conto terzi - partite di giro-Uscite per conto terzi e partite di giro	1397/2016	183,00	0,00	0,00	183,00	BALDAN RECUPERI E TRATTAMENTI S.R.L.
		Totale 2016	467,00	0,00	0,00	467,00	
		836/2017	960,00	0,00	0,00	960,00	REGIONE VENETO-PALAZZO BALBI
		1020/2017	312,00	0,00	0,00	312,00	A.S.D. SALA D'ARME ACHILLE MAROZZO
		1120/2017	2.371,80	0,00	0,00	2.371,80	ALPOC S.R.L.
		1136/2017	660,00	0,00	0,00	660,00	REGIONE VENETO-PALAZZO BALBI
		1137/2017	900,00	0,00	0,00	900,00	REGIONE VENETO-PALAZZO BALBI
		1211/2017	312,00	0,00	0,00	312,00	A.S.D. ALEMAT
		1212/2017	1.430,56	0,00	0,00	1.430,56	A.S.D. CALCIO RUBANO
		1213/2017	2.877,99	0,00	0,00	2.877,99	BORGATO PAOLO
		1355/2017	312,00	0,00	0,00	312,00	ASSOCIAZIONE UNCENSORED RUNNERS
		1357/2017	2.000,00	0,00	0,00	2.000,00	B.F. S.R.L.
		1577/2017	35,00	0,00	0,00	35,00	MUTTERLE ENZO
		1768/2017	312,00	0,00	0,00	312,00	SCUOLA BASKET PADOVA OVEST
		1771/2017	312,00	0,00	0,00	312,00	SPORTPIU'
		1783/2017	1.605,18	0,00	0,00	1.605,18	POLIAMBULATORIO PUNTO MEDICO S.R.L.
		Totale 2017	14.400,53	0,00	0,00	14.400,53	
		549/2018	2.271,50	0,00	0,00	2.271,50	WORK CROSSING COOP.SOC.P.A.- RISTORAZ.FOR
		603/2018	2.003,99	0,00	0,00	2.003,99	REGIONE VENETO-PALAZZO BALBI
		1096/2018	3.640,00	0,00	0,00	3.640,00	REGIONE VENETO-PALAZZO BALBI
		1097/2018	1.350,00	0,00	0,00	1.350,00	REGIONE VENETO-PALAZZO BALBI
		1416/2018	60,95	0,00	0,00	60,95	C.G.P. SPA (EX PISTORELLO S.P.A.)
		1600/2018	7.611,00	0,00	0,00	7.611,00	REGIONE VENETO-PALAZZO BALBI
		1889/2018	1.345,00	0,00	0,00	1.345,00	REGIONE VENETO-PALAZZO BALBI
		1894/2018	16.813,51	0,00	0,00	16.813,51	SERVIZI A RETE S.R.L.
		1895/2018	19.571,39	0,00	0,00	19.571,39	ASE ACEGAS APSAMGA SERV. ENERGETICI SPA

Bilancio CONSUNTIVO ESERCIZIO 2019

Elenco Residui Passivi per anno di provenienza

Missione Programma Titolo	Descrizione	Impegni	Importo Iniziale	Pagamenti	Variazioni	Importo da Conservare	Beneficiario
99017	Servizi per conto terzi-Servizi per conto terzi - partite di giro-Uscite per conto terzi e partite di giro	1902/2018	33,37	0,00	0,00	33,37	ALPOC S.R.L.
		Totale 2018	54.700,71	0,00	0,00	54.700,71	
		205/2019	993.477,94	829.987,75	0,00	163.490,19	TESORERIA PROV.LE DELLO STATO
		206/2019	42.199,51	42.004,24	0,00	195,27	TESORERIA PROV.LE DELLO STATO
		207/2019	76.069,62	75.526,59	0,00	543,03	TESORERIA PROV.LE DELLO STATO
		209/2019	1.914,48	1.631,88	0,00	282,60	INPS
		211/2019	124.780,90	117.471,41	0,00	7.309,49	TESORERIA PROV.LE DELLO STATO
		212/2019	6.572,00	6.432,00	0,00	140,00	TESORERIA PROV.LE DELLO STATO
		247/2019	699.355,02	607.595,64	0,00	91.759,38	I.N.P.D.A.P. GESTIONI PREVIDENZIALI
		248/2019	10.422,74	9.758,49	0,00	664,25	I.N.P.D.A.P. GESTIONI PREVIDENZIALI
		288/2019	5.894.710,86	5.586.678,85	0,00	308.032,01	TESORERIA PROV.LE DELLO STATO
		475/2019	639,64	0,00	0,00	639,64	REGIONE VENETO-PALAZZO BALBI
		494/2019	700,00	0,00	0,00	700,00	REGIONE VENETO-PALAZZO BALBI
		496/2019	842,76	0,00	0,00	842,76	
		586/2019	98.320,00	98.319,96	0,00	0,04	AGENZIA ENTRATE UFFICIO TERRITORIALE PD
		590/2019	2.616,31	0,00	0,00	2.616,31	B.M. BAR SNC
		820/2019	560,00	0,00	0,00	560,00	REGIONE VENETO-PALAZZO BALBI
		925/2019	24.048,04	0,00	-0,04	24.048,00	
		1087/2019	350,00	0,00	0,00	350,00	REGIONE VENETO-PALAZZO BALBI
		1088/2019	1.209,00	0,00	0,00	1.209,00	REGIONE VENETO-PALAZZO BALBI
		1131/2019	27,00	0,00	0,00	27,00	AZIENDA ULSS 6 EUGANEA
		1159/2019	312,00	0,00	0,00	312,00	A.S.D. AVENGERS PADOVA ONLUS
		1181/2019	34,00	0,00	0,00	34,00	STANGHERLIN DARIO
		1233/2019	4,00	0,00	0,00	4,00	CAPPELLO MATTEO
		1365/2019	150,00	0,00	0,00	150,00	FONDAZIONE CEUR
		1410/2019	2.053,00	0,00	0,00	2.053,00	REGIONE VENETO-PALAZZO BALBI

Bilancio CONSUNTIVO ESERCIZIO 2019

Elenco Residui Passivi per anno di provenienza

Missione Programma Titolo	Descrizione	Impegni	Importo Iniziale	Pagamenti	Variazioni	Importo da Conservare	Beneficiario
99017	Servizi per conto terzi-Servizi per conto terzi - partite di giro-Uscite per conto terzi e partite di giro	1411/2019	900,00	0,00	0,00	900,00	REGIONE VENETO-PALAZZO BALBI
		1421/2019	312,00	0,00	0,00	312,00	ORIGINAL SKATE TEAM
		1430/2019	150,00	0,00	0,00	150,00	OLIVI NICOLA
		1546/2019	2,41	0,00	0,00	2,41	ALPOC S.R.L.
		1631/2019	1.088,49	0,00	0,00	1.088,49	AZ S.R.L. CONSULTING & COMMERCIAL ENGINE
		1632/2019	150,00	0,00	0,00	150,00	HOTEL EUROPA- RISTOR.ZARAMELLA
		1753/2019	1.444,76	0,00	0,00	1.444,76	BONZI SRL
		1754/2019	954,54	0,00	0,00	954,54	E-FARM ENGINEERING & CONSULTING S.R.L.
		Totale 2019	7.986.371,02	7.375.406,81	-0,04	610.964,17	
		Totale Codice 99017	8.087.284,42	7.375.406,81	-0,04	711.877,57	
		TOTALE	94.091.636,57	40.737.257,70	-4.804.570,80	48.549.808,07	

Bilancio CONSUNTIVO ESERCIZIO 2019

Elenco Residui Passivi per anno di provenienza

Riepilogo Titoli

Titolo	Anno Impegno	Importo Iniziale	Pagamenti	Variazioni	Importo da Conservare
1 - Spese correnti	2015	17.442,34	4.254,00	-6.521,97	6.666,37
	2016	697.883,04	94.149,90	-592.394,16	11.338,98
	2017	654.020,94	184.597,08	-390.960,84	78.463,02
	2018	31.929.512,91	30.907.574,65	-340.435,25	681.503,01
	2019	84.988.935,07	53.391.919,38	-1.614.894,07	29.982.121,62
	Totale Titolo 1	118.287.794,30	84.582.495,01	-2.945.206,29	30.760.093,00
2 - Spese in conto capitale	2004	5.000,00	0,00	0,00	5.000,00
	2006	6.443,12	0,00	-310,00	6.133,12
	2008	38.993,01	0,00	0,00	38.993,01
	2009	5.469,90	0,00	0,00	5.469,90
	2010	410.316,94	0,00	0,00	410.316,94
	2011	17.055,12	0,00	-4.606,69	12.448,43
	2012	12.204,46	0,00	-5.058,20	7.146,26
	2013	323.671,69	0,00	0,00	323.671,69
	2014	40.574,88	643,16	-9.598,39	30.333,33
	2015	3.729.613,70	833.959,56	-972.040,03	1.923.614,11
	2016	14.185.171,52	11.205.345,62	-78.534,52	2.901.291,38
	2017	558.893,51	149.459,29	-106.332,17	303.102,05
	2018	8.457.899,69	3.581.928,68	-65.932,26	4.810.038,75
	2019	37.069.189,08	8.560.242,16	-22.208.668,39	6.300.278,53
	Totale Titolo 2	64.860.496,62	24.331.578,47	-23.451.080,65	17.077.837,50
7 - Uscite per conto terzi e partite di giro	2009	567,00	0,00	0,00	567,00
	2010	3.392,42	0,00	-3.252,42	140,00
	2011	11.783,44	0,00	0,00	11.783,44
	2012	3.313,67	0,00	0,00	3.313,67
	2013	341,24	0,00	-29,24	312,00
	2014	12.761,25	312,00	0,00	12.449,25

Bilancio CONSUNTIVO ESERCIZIO 2019
Elenco Residui Passivi per anno di provenienza

Riepilogo Titoli

Titolo	Anno Impegno	Importo Iniziale	Pagamenti	Variazioni	Importo da Conservare
	2015	3.041,56	260,95	-0,81	2.779,80
	2016	2.408,32	26,53	-1.914,79	467,00
	2017	14.689,03	236,85	-51,65	14.400,53
	2018	716.058,18	651.762,76	-9.594,71	54.700,71
	2019	8.579.419,22	7.965.033,01	-3.422,04	610.964,17
	Totale Titolo 7	9.347.775,33	8.617.632,10	-18.265,66	711.877,57
	TOTALE GENERALE	192.496.066,25	117.531.705,58	-26.414.552,60	48.549.808,07



ELENCO DELLE PREVISIONI E DEI RISULTATI DI COMPETENZA E DI CASSA SECONDO LA STRUTTURA DEL PIANO DEI CONTI

CODIFICA DEL PIANO DEI CONTI	DENOMINAZIONE VOCE del PIANO DEI CONTI	COMPETENZA		CASSA	
		PREVISIONI	RISULTATI	PREVISIONI	RISULTATI
	ENTRATE				
E.1.00.00.00.000	ENTRATE CORRENTI DI NATURA TRIBUTARIA, CONTRIBUTIVA E PEREQUATIVA	73.360.000,00	74.405.350,31	87.292.296,60	79.470.257,84
E.1.01.00.00.000	Tributi	73.360.000,00	74.405.350,31	87.292.296,60	79.470.257,84
E.1.01.01.00.000	Imposte, tasse e proventi assimilati	73.350.000,00	74.404.889,45	87.282.296,60	79.469.796,98
E.1.01.01.06.000	Imposta municipale propria	0,00	0,00	0,00	0,00
E.1.01.01.08.000	Imposta comunale sugli immobili (ICI)	0,00	0,00	0,00	0,00
E.1.01.01.16.000	Addizionale comunale IRPEF	0,00	0,00	0,00	0,00
E.1.01.01.17.000	Addizionale regionale IRPEF non sanita'	0,00	0,00	0,00	0,00
E.1.01.01.20.000	Imposta regionale sulle attivita' produttive (IRAP) non Sanita'	0,00	0,00	0,00	0,00
E.1.01.01.31.000	Imposta regionale sulla benzina per autotrazione	0,00	0,00	0,00	0,00
E.1.01.01.39.000	Imposta sulle assicurazioni RC auto	36.300.000,00	36.803.516,56	45.914.343,63	40.815.381,52
E.1.01.01.40.000	Imposta di iscrizione al pubblico registro automobilistico (PRA)	31.300.000,00	33.335.853,47	31.875.900,50	33.336.214,11
E.1.01.01.41.000	Imposta di soggiorno	0,00	0,00	0,00	0,00
E.1.01.01.42.000	Imposta regionale sulle concessioni statali sui beni del demanio marittimo	0,00	0,00	0,00	0,00
E.1.01.01.43.000	Imposta regionale sulle concessioni statali sui beni del patrimonio indisponibile	0,00	0,00	0,00	0,00
E.1.01.01.44.000	Imposta regionale per le emissioni sonore degli aeromobili	0,00	0,00	0,00	0,00
E.1.01.01.46.000	Tassa regionale per il diritto allo studio universitario	0,00	0,00	0,00	0,00
E.1.01.01.47.000	Tassa sulla concessione per la caccia e per la pesca	0,00	0,00	0,00	0,00
E.1.01.01.48.000	Tasse sulle concessioni regionali	0,00	0,00	0,00	0,00
E.1.01.01.49.000	Tasse sulle concessioni comunali	0,00	0,00	0,00	0,00
E.1.01.01.50.000	Tassa di circolazione dei veicoli a motore (tassa automobilistica)	0,00	0,00	0,00	0,00
E.1.01.01.51.000	Tassa smaltimento rifiuti solidi urbani	0,00	0,00	0,00	0,00
E.1.01.01.52.000	Tassa occupazione spazi e aree pubbliche	250.000,00	247.316,41	250.000,00	247.316,41
E.1.01.01.53.000	Imposta comunale sulla pubblicita' e diritto sulle pubbliche affissioni	0,00	0,00	0,00	0,00
E.1.01.01.54.000	Imposta municipale secondaria	0,00	0,00	0,00	0,00
E.1.01.01.55.000	Tassa di abilitazione all'esercizio professionale	0,00	0,00	0,00	0,00
E.1.01.01.59.000	Tributo speciale per il deposito in discarica dei rifiuti solidi	0,00	0,00	0,00	0,00
E.1.01.01.60.000	Tributo per l'esercizio delle funzioni di tutela, protezione e igiene dell'ambiente	5.500.000,00	4.018.203,01	9.242.052,47	5.070.884,94
E.1.01.01.61.000	Tributo comunale sui rifiuti e sui servizi	0,00	0,00	0,00	0,00
E.1.01.01.64.000	Diritti mattatoi	0,00	0,00	0,00	0,00
E.1.01.01.65.000	Diritti degli Enti provinciali turismo	0,00	0,00	0,00	0,00
E.1.01.01.68.000	Addizionale regionale sui canoni per le utenze di acque pubbliche	0,00	0,00	0,00	0,00
E.1.01.01.70.000	Proventi dei Casino'	0,00	0,00	0,00	0,00
E.1.01.01.76.000	Tributo per i servizi indivisibili (TASI)	0,00	0,00	0,00	0,00
E.1.01.01.77.000	Addizionale regionale sul gas naturale	0,00	0,00	0,00	0,00
E.1.01.01.95.000	Altre ritenute n.a.c.	0,00	0,00	0,00	0,00



ELENCO DELLE PREVISIONI E DEI RISULTATI DI COMPETENZA E DI CASSA SECONDO LA STRUTTURA DEL PIANO DEI CONTI

CODIFICA DEL PIANO DEI CONTI	DENOMINAZIONE VOCE del PIANO DEI CONTI	COMPETENZA		CASSA	
		PREVISIONI	RISULTATI	PREVISIONI	RISULTATI
E.1.01.01.96.000	Altre entrate su lotto, lotterie e altre attivita' di gioco n.a.c.	0,00	0,00	0,00	0,00
E.1.01.01.97.000	Altre accise n.a.c.	0,00	0,00	0,00	0,00
E.1.01.01.98.000	Altre imposte sostitutive n.a.c.	0,00	0,00	0,00	0,00
E.1.01.01.99.000	Altre imposte, tasse e proventi assimilati n.a.c.	0,00	0,00	0,00	0,00
E.1.01.02.00.000	Tributi destinati al finanziamento della sanita'	0,00	0,00	0,00	0,00
E.1.01.02.01.000	Imposta regionale sulle attivita' produttive - IRAP - Sanita'	0,00	0,00	0,00	0,00
E.1.01.02.02.000	Imposta regionale sulle attivita' produttive - IRAP - Sanita' derivante da manovra fiscale regionale	0,00	0,00	0,00	0,00
E.1.01.02.03.000	Compartecipazione IVA - Sanita'	0,00	0,00	0,00	0,00
E.1.01.02.04.000	Addizionale IRPEF - Sanita'	0,00	0,00	0,00	0,00
E.1.01.02.05.000	Addizionale IRPEF - Sanita' derivante da manovra fiscale regionale	0,00	0,00	0,00	0,00
E.1.01.02.06.000	Accisa sulla benzina per autotrazione - sanita'	0,00	0,00	0,00	0,00
E.1.01.02.99.000	Altri tributi destinati al finanziamento della spesa sanitaria n.a.c.	0,00	0,00	0,00	0,00
E.1.01.03.00.000	Tributi devoluti e regolati alle autonomie speciali	0,00	0,00	0,00	0,00
E.1.01.03.01.000	Imposta sul reddito delle persone fisiche (ex IRPEF)	0,00	0,00	0,00	0,00
E.1.01.03.02.000	Imposta sul reddito delle societa' (ex IRPEG)	0,00	0,00	0,00	0,00
E.1.01.03.03.000	Imposta sostitutiva dell'IRPEF e dell'imposta di registro e di bollo sulle locazioni di immobili per finalita' abitative (cedolare secca)	0,00	0,00	0,00	0,00
E.1.01.03.04.000	Imposte sostitutive su risparmio gestito	0,00	0,00	0,00	0,00
E.1.01.03.05.000	Imposta sostitutiva in materia di conferimenti di aziende, fusioni e scissioni	0,00	0,00	0,00	0,00
E.1.01.03.07.000	Imposta municipale propria riservata all'erario	0,00	0,00	0,00	0,00
E.1.01.03.09.000	Imposta patrimoniale sul valore degli immobili situati all'estero	0,00	0,00	0,00	0,00
E.1.01.03.10.000	Imposta sulle riserve matematiche delle imprese di assicurazione	0,00	0,00	0,00	0,00
E.1.01.03.11.000	Imposta sul valore delle attivita' finanziarie detenute all'estero dalle persone fisiche residenti nel territorio dello stato	0,00	0,00	0,00	0,00
E.1.01.03.12.000	Imposta sulle plusvalenze da cessione di attivita' finanziarie	0,00	0,00	0,00	0,00
E.1.01.03.13.000	Imposta sostitutiva delle imposte sui redditi su plusvalenze da cessione a titolo oneroso di azioni e di altri rapporti partecipativi	0,00	0,00	0,00	0,00
E.1.01.03.14.000	Imposte su assicurazione vita	0,00	0,00	0,00	0,00
E.1.01.03.15.000	Imposta erariale sugli aeromobili privati	0,00	0,00	0,00	0,00
E.1.01.03.18.000	Ritenute sugli interessi e su altri redditi da capitale	0,00	0,00	0,00	0,00
E.1.01.03.19.000	Ritenute e imposte sostitutive sugli utili distribuiti dalle societa' di capitali	0,00	0,00	0,00	0,00
E.1.01.03.21.000	Imposta sul valore aggiunto (IVA) sugli scambi interni	0,00	0,00	0,00	0,00
E.1.01.03.22.000	Imposta sul valore aggiunto (IVA) sulle importazioni	0,00	0,00	0,00	0,00
E.1.01.03.23.000	Imposta sulle assicurazioni	0,00	0,00	0,00	0,00
E.1.01.03.24.000	Accisa sui tabacchi	0,00	0,00	0,00	0,00
E.1.01.03.25.000	Accisa sull'alcole e le bevande alcoliche	0,00	0,00	0,00	0,00



ELENCO DELLE PREVISIONI E DEI RISULTATI DI COMPETENZA E DI CASSA SECONDO LA STRUTTURA DEL PIANO DEI CONTI

CODIFICA DEL PIANO DEI CONTI	DENOMINAZIONE VOCE del PIANO DEI CONTI	COMPETENZA		CASSA	
		PREVISIONI	RISULTATI	PREVISIONI	RISULTATI
E.1.01.03.26.000	Accisa sull'energia elettrica	0,00	0,00	0,00	0,00
E.1.01.03.27.000	Accisa sui prodotti energetici	0,00	0,00	0,00	0,00
E.1.01.03.28.000	Accisa sulla benzina per autotrazione - non sanita'	0,00	0,00	0,00	0,00
E.1.01.03.29.000	Accisa sul gasolio	0,00	0,00	0,00	0,00
E.1.01.03.30.000	Imposta sul gas naturale	0,00	0,00	0,00	0,00
E.1.01.03.32.000	Imposta di consumo su oli lubrificanti e bitumi di petrolio	0,00	0,00	0,00	0,00
E.1.01.03.33.000	Imposta di registro	0,00	0,00	0,00	0,00
E.1.01.03.34.000	Imposta di bollo	0,00	0,00	0,00	0,00
E.1.01.03.35.000	Imposta ipotecaria	0,00	0,00	0,00	0,00
E.1.01.03.36.000	Imposta unica sui concorsi pronostici e sulle scommesse	0,00	0,00	0,00	0,00
E.1.01.03.37.000	Proventi da lotto, lotterie e altri giochi	0,00	0,00	0,00	0,00
E.1.01.03.38.000	Imposta sugli intrattenimenti	0,00	0,00	0,00	0,00
E.1.01.03.45.000	Tassa sulle concessioni governative	0,00	0,00	0,00	0,00
E.1.01.03.50.000	Tassa di circolazione dei veicoli a motore (tassa automobilistica)	0,00	0,00	0,00	0,00
E.1.01.03.56.000	Tassa sulle emissioni di anidride solforosa	0,00	0,00	0,00	0,00
E.1.01.03.58.000	Canone radiotelevisivo	0,00	0,00	0,00	0,00
E.1.01.03.62.000	Diritti catastali	0,00	0,00	0,00	0,00
E.1.01.03.71.000	Proventi della vendita di denaturanti e contrassegni di Stato	0,00	0,00	0,00	0,00
E.1.01.03.72.000	Proventi vari dei Monopoli di Stato	0,00	0,00	0,00	0,00
E.1.01.03.74.000	Imposte sulle successioni e donazioni	0,00	0,00	0,00	0,00
E.1.01.03.95.000	Altre accise n.a.c.	0,00	0,00	0,00	0,00
E.1.01.03.96.000	Altre entrate su lotto, lotterie e altre attivita' di gioco n.a.c.	0,00	0,00	0,00	0,00
E.1.01.03.97.000	Altre ritenute n.a.c.	0,00	0,00	0,00	0,00
E.1.01.03.98.000	Altre imposte sostitutive n.a.c.	0,00	0,00	0,00	0,00
E.1.01.03.99.000	Altri tributi devoluti e regolati alle autonomie speciali n.a.c.	0,00	0,00	0,00	0,00
E.1.01.04.00.000	Compartecipazioni di tributi	10.000,00	460,86	10.000,00	460,86
E.1.01.04.01.000	Compartecipazione IVA a Regioni - non Sanita'	0,00	0,00	0,00	0,00
E.1.01.04.02.000	Addizionale regionale alla compartecipazione IVA	0,00	0,00	0,00	0,00
E.1.01.04.03.000	Compartecipazione al bollo auto	0,00	0,00	0,00	0,00
E.1.01.04.04.000	Compartecipazione al gasolio	0,00	0,00	0,00	0,00
E.1.01.04.05.000	Compartecipazione IVA ai Comuni	0,00	0,00	0,00	0,00
E.1.01.04.06.000	Compartecipazione IRPEF ai Comuni	0,00	0,00	0,00	0,00
E.1.01.04.07.000	Compartecipazione IRPEF alle Province	0,00	0,00	0,00	0,00
E.1.01.04.08.000	Tributo provinciale deposito in discarica dei rifiuti solidi	0,00	0,00	0,00	0,00
E.1.01.04.09.000	Compartecipazioni accise benzina e gasolio destinate ad alimentare il Fondo Nazionale Trasporti di cui all'art.16 bis del DL 95/2012	0,00	0,00	0,00	0,00
E.1.01.04.97.000	Altre compartecipazioni di imposte a Regioni non destinati al finanziamento della spesa sanitaria	0,00	0,00	0,00	0,00



ELENCO DELLE PREVISIONI E DEI RISULTATI DI COMPETENZA E DI CASSA SECONDO LA STRUTTURA DEL PIANO DEI CONTI

CODIFICA DEL PIANO DEI CONTI	DENOMINAZIONE VOCE del PIANO DEI CONTI	COMPETENZA		CASSA	
		PREVISIONI	RISULTATI	PREVISIONI	RISULTATI
E.1.01.04.98.000	Altre compartecipazioni alle province n.a.c.	10.000,00	460,86	10.000,00	460,86
E.1.01.04.99.000	Altre compartecipazioni a comuni n.a.c.	0,00	0,00	0,00	0,00
E.1.03.00.00.000	Fondi perequativi	0,00	0,00	0,00	0,00
E.1.03.01.00.000	Fondi perequativi da Amministrazioni Centrali	0,00	0,00	0,00	0,00
E.1.03.01.01.000	Fondi perequativi dallo Stato	0,00	0,00	0,00	0,00
E.1.03.01.02.000	Fondo perequativo dallo Stato - Sanita'	0,00	0,00	0,00	0,00
E.1.03.02.00.000	Fondi perequativi dalla Regione o Provincia autonoma	0,00	0,00	0,00	0,00
E.1.03.02.01.000	Fondi perequativi dalla Regione o Provincia autonoma	0,00	0,00	0,00	0,00
E.2.00.00.00.000	TRASFERIMENTI CORRENTI	27.878.973,28	26.399.435,74	33.024.167,40	26.160.400,79
E.2.01.00.00.000	Trasferimenti correnti	27.878.973,28	26.399.435,74	33.024.167,40	26.160.400,79
E.2.01.01.00.000	Trasferimenti correnti da Amministrazioni pubbliche	27.574.472,33	26.177.114,10	31.908.716,25	25.909.885,98
E.2.01.01.01.000	Trasferimenti correnti da Amministrazioni Centrali	3.442.454,34	3.205.698,28	3.632.294,64	3.230.743,43
E.2.01.01.02.000	Trasferimenti correnti da Amministrazioni Locali	24.132.017,99	22.971.415,82	28.276.421,61	22.679.142,55
E.2.01.01.03.000	Trasferimenti correnti da Enti di Previdenza	0,00	0,00	0,00	0,00
E.2.01.01.04.000	Trasferimenti correnti da organismi interni e/o unita' locali della amministrazione	0,00	0,00	0,00	0,00
E.2.01.02.00.000	Trasferimenti correnti da Famiglie	0,00	0,00	0,00	0,00
E.2.01.02.01.000	Trasferimenti correnti da famiglie	0,00	0,00	0,00	0,00
E.2.01.03.00.000	Trasferimenti correnti da Imprese	105.000,00	61.204,31	328.289,20	112.587,73
E.2.01.03.01.000	Sponsorizzazioni da imprese	0,00	0,00	0,00	0,00
E.2.01.03.02.000	Altri trasferimenti correnti da imprese	105.000,00	61.204,31	328.289,20	112.587,73
E.2.01.04.00.000	Trasferimenti correnti da Istituzioni Sociali Private	0,00	0,00	0,00	0,00
E.2.01.04.01.000	Trasferimenti correnti da Istituzioni Sociali Private	0,00	0,00	0,00	0,00
E.2.01.05.00.000	Trasferimenti correnti dall'Unione Europea e dal Resto del Mondo	199.500,95	161.117,33	787.161,95	137.927,08
E.2.01.05.01.000	Trasferimenti correnti dall'Unione Europea	199.500,95	161.117,33	787.161,95	137.927,08
E.2.01.05.02.000	Trasferimenti correnti dal Resto del Mondo	0,00	0,00	0,00	0,00
E.3.00.00.00.000	ENTRATE EXTRATRIBUTARIE	5.396.420,00	4.665.323,72	10.059.762,27	5.631.257,69
E.3.01.00.00.000	Vendita di beni e servizi e proventi derivanti dalla gestione dei beni	3.058.320,00	3.012.812,80	4.595.740,44	3.233.497,90
E.3.01.01.00.000	Vendita di beni	0,00	0,00	0,00	0,00
E.3.01.01.01.000	Vendita di beni	0,00	0,00	0,00	0,00



ELENCO DELLE PREVISIONI E DEI RISULTATI DI COMPETENZA E DI CASSA SECONDO LA STRUTTURA DEL PIANO DEI CONTI

CODIFICA DEL PIANO DEI CONTI	DENOMINAZIONE VOCE del PIANO DEI CONTI	COMPETENZA		CASSA	
		PREVISIONI	RISULTATI	PREVISIONI	RISULTATI
E.3.01.02.00.000	Entrate dalla vendita e dall'erogazione di servizi	452.000,00	409.069,45	471.829,85	410.459,50
E.3.01.02.01.000	Entrate dalla vendita di servizi	452.000,00	409.069,45	471.829,85	410.459,50
E.3.01.03.00.000	Proventi derivanti dalla gestione dei beni	2.606.320,00	2.603.743,35	4.123.910,59	2.823.038,40
E.3.01.03.01.000	Canoni e concessioni e diritti reali di godimento	321.320,00	232.582,02	544.667,00	282.123,02
E.3.01.03.02.000	Fitti, noleggi e locazioni	2.285.000,00	2.371.161,33	3.579.243,59	2.540.915,38
E.3.02.00.00.000	Proventi derivanti dall'attivita' di controllo e repressione delle irregolarita' e degli illeciti	1.093.000,00	635.389,72	2.137.277,35	934.397,41
E.3.02.01.00.000	Entrate da amministrazioni pubbliche derivanti dall'attivita' di controllo e repressione delle irregolarita' e degli illeciti	0,00	0,00	0,00	0,00
E.3.02.01.01.000	Proventi da multe, ammende, sanzioni e oblazioni a carico delle amministrazioni pubbliche	0,00	0,00	0,00	0,00
E.3.02.01.02.000	Proventi da risarcimento danni a carico delle amministrazioni pubbliche	0,00	0,00	0,00	0,00
E.3.02.01.99.000	Altre entrate derivanti dall'attivita' di controllo e repressione di irregolarita' e illeciti delle amministrazioni pubbliche n.a.c.	0,00	0,00	0,00	0,00
E.3.02.02.00.000	Entrate da famiglie derivanti dall'attivita' di controllo e repressione delle irregolarita' e degli illeciti	929.000,00	391.202,33	1.971.571,01	692.852,87
E.3.02.02.01.000	Proventi da multe, ammende, sanzioni e oblazioni a carico delle famiglie	926.000,00	388.313,01	1.968.571,01	689.963,55
E.3.02.02.02.000	Proventi da risarcimento danni a carico delle famiglie	3.000,00	2.889,32	3.000,00	2.889,32
E.3.02.02.99.000	Altre entrate derivanti dall'attivita' di controllo e repressione di irregolarita' e illeciti delle famiglie n.a.c.	0,00	0,00	0,00	0,00
E.3.02.03.00.000	Entrate da Imprese derivanti dall'attivita' di controllo e repressione delle irregolarita' e degli illeciti	164.000,00	244.187,39	165.706,34	241.544,54
E.3.02.03.01.000	Proventi da multe, ammende, sanzioni e oblazioni a carico delle imprese	164.000,00	244.187,39	165.706,34	241.544,54
E.3.02.03.02.000	Proventi da risarcimento danni a carico delle imprese	0,00	0,00	0,00	0,00
E.3.02.03.99.000	Altre entrate derivanti dall'attivita' di controllo e repressione delle irregolarita' e degli illeciti delle imprese n.a.c.	0,00	0,00	0,00	0,00
E.3.02.04.00.000	Entrate da Istituzioni Sociali Private derivanti dall'attivita' di controllo e repressione delle irregolarita' e degli illeciti	0,00	0,00	0,00	0,00
E.3.02.04.01.000	Proventi da multe, ammende, sanzioni e oblazioni a carico delle Istituzioni Sociali Private	0,00	0,00	0,00	0,00
E.3.02.04.02.000	Proventi da risarcimento danni a carico delle Istituzioni Sociali Private	0,00	0,00	0,00	0,00
E.3.02.04.99.000	Altre entrate derivanti dall'attivita' di controllo e repressione delle irregolarita' e degli illeciti delle Istituzioni Sociali Private n.a.c.	0,00	0,00	0,00	0,00
E.3.03.00.00.000	Interessi attivi	100,00	17,06	2.154,47	2.071,53
E.3.03.01.00.000	Interessi attivi da titoli o finanziamenti a breve termine	0,00	0,00	0,00	0,00
E.3.03.01.01.000	Interessi attivi da titoli obbligazionari a breve termine	0,00	0,00	0,00	0,00
E.3.03.01.02.000	Interessi attivi da finanziamenti a breve termine	0,00	0,00	0,00	0,00



ELENCO DELLE PREVISIONI E DEI RISULTATI DI COMPETENZA E DI CASSA SECONDO LA STRUTTURA DEL PIANO DEI CONTI

CODIFICA DEL PIANO DEI CONTI	DENOMINAZIONE VOCE del PIANO DEI CONTI	COMPETENZA		CASSA	
		PREVISIONI	RISULTATI	PREVISIONI	RISULTATI
E.3.03.02.00.000	Interessi attivi da titoli o finanziamenti a medio - lungo termine	0,00	0,00	0,00	0,00
E.3.03.02.01.000	Interessi attivi da titoli obbligazionari a medio - lungo termine	0,00	0,00	0,00	0,00
E.3.03.02.02.000	Interessi attivi da mutui e altri finanziamenti a medio lungo termine	0,00	0,00	0,00	0,00
E.3.03.03.00.000	Altri interessi attivi	100,00	17,06	2.154,47	2.071,53
E.3.03.03.01.000	Interessi attivi da derivati	0,00	0,00	0,00	0,00
E.3.03.03.02.000	Interessi attivi di mora	0,00	0,00	0,00	0,00
E.3.03.03.03.000	Interessi attivi da conti della tesoreria dello Stato o di altre Amministrazioni pubbliche	100,00	17,06	2.154,47	2.071,53
E.3.03.03.04.000	Interessi attivi da depositi bancari o postali	0,00	0,00	0,00	0,00
E.3.03.03.99.000	Altri interessi attivi diversi	0,00	0,00	0,00	0,00
E.3.04.00.00.000	Altre entrate da redditi da capitale	0,00	0,00	0,00	0,00
E.3.04.01.00.000	Rendimenti da fondi comuni di investimento	0,00	0,00	0,00	0,00
E.3.04.01.01.000	Rendimenti da fondi immobiliari	0,00	0,00	0,00	0,00
E.3.04.01.02.000	Rendimenti da altri fondi comuni di investimento	0,00	0,00	0,00	0,00
E.3.04.02.00.000	Entrate derivanti dalla distribuzione di dividendi	0,00	0,00	0,00	0,00
E.3.04.02.01.000	Entrate derivanti dalla distribuzione di dividendi da imprese incluse nelle Amministrazioni Centrali	0,00	0,00	0,00	0,00
E.3.04.02.02.000	Entrate derivanti dalla distribuzione di dividendi da imprese incluse nelle Amministrazioni Locali	0,00	0,00	0,00	0,00
E.3.04.02.03.000	Entrate derivanti dalla distribuzione di dividendi da altre imprese	0,00	0,00	0,00	0,00
E.3.04.03.00.000	Entrate derivanti dalla distribuzione di utili e avanzi	0,00	0,00	0,00	0,00
E.3.04.03.01.000	Entrate derivanti dalla distribuzione di utili e avanzi	0,00	0,00	0,00	0,00
E.3.04.99.00.000	Altre entrate da redditi da capitale	0,00	0,00	0,00	0,00
E.3.04.99.01.000	Proventi finanziari derivanti dalla estinzione anticipata di prestiti	0,00	0,00	0,00	0,00
E.3.04.99.99.000	Altre entrate da redditi da capitale n.a.c.	0,00	0,00	0,00	0,00
E.3.05.00.00.000	Rimborsi e altre entrate correnti	1.245.000,00	1.017.104,14	3.324.590,01	1.461.290,85
E.3.05.01.00.000	Indennizzi di assicurazione	0,00	0,00	0,00	0,00
E.3.05.01.01.000	Indennizzi di assicurazione contro i danni	0,00	0,00	0,00	0,00
E.3.05.01.99.000	Altri indennizzi di assicurazione n.a.c.	0,00	0,00	0,00	0,00
E.3.05.02.00.000	Rimborsi in entrata	230.000,00	245.098,48	458.856,91	337.193,17
E.3.05.02.01.000	Rimborsi ricevuti per spese di personale (comando, distacco, fuori ruolo, convenzioni, ecc...)	230.000,00	245.098,48	458.856,91	337.193,17
E.3.05.02.02.000	Entrate per rimborsi di imposte	0,00	0,00	0,00	0,00



ELENCO DELLE PREVISIONI E DEI RISULTATI DI COMPETENZA E DI CASSA SECONDO LA STRUTTURA DEL PIANO DEI CONTI

CODIFICA DEL PIANO DEI CONTI	DENOMINAZIONE VOCE del PIANO DEI CONTI	COMPETENZA		CASSA	
		PREVISIONI	RISULTATI	PREVISIONI	RISULTATI
E.3.05.02.03.000	Entrate da rimborsi, recuperi e restituzioni di somme non dovute o incassate in eccesso	0,00	0,00	0,00	0,00
E.3.05.02.04.000	Incassi per azioni di rivalsa nei confronti di terzi	0,00	0,00	0,00	0,00
E.3.05.99.00.000	Altre entrate correnti n.a.c.	1.015.000,00	772.005,66	2.865.733,10	1.124.097,68
E.3.05.99.02.000	Fondi incentivanti il personale (legge Merloni)	0,00	0,00	0,00	0,00
E.3.05.99.03.000	Entrate per sterilizzazione Inversione contabile IVA (reverse charge)	0,00	0,00	0,00	0,00
E.3.05.99.99.000	Altre entrate correnti n.a.c.	1.015.000,00	772.005,66	2.865.733,10	1.124.097,68
E.4.00.00.00.000	ENTRATE IN CONTO CAPITALE	14.131.771,05	6.151.285,49	19.729.378,94	7.189.841,85
E.4.01.00.00.000	Tributi in conto capitale	0,00	0,00	0,00	0,00
E.4.01.01.00.000	Imposte da sanatorie e condoni	0,00	0,00	0,00	0,00
E.4.01.01.01.000	Condoni edilizi e sanatoria opere edilizie abusive	0,00	0,00	0,00	0,00
E.4.01.01.99.000	Altre imposte in conto capitale relative a condoni e sanatorie n.a.c.	0,00	0,00	0,00	0,00
E.4.01.02.00.000	Altre imposte in conto capitale	0,00	0,00	0,00	0,00
E.4.01.02.99.000	Altre imposte in conto capitale n.a.c.	0,00	0,00	0,00	0,00
E.4.02.00.00.000	Contributi agli investimenti	0,00	0,00	0,00	0,00
E.4.02.01.00.000	Contributi agli investimenti da amministrazioni pubbliche	0,00	0,00	0,00	0,00
E.4.02.01.01.000	Contributi agli investimenti da Amministrazioni Centrali	0,00	0,00	0,00	0,00
E.4.02.01.02.000	Contributi agli investimenti da Amministrazioni Locali	0,00	0,00	0,00	0,00
E.4.02.01.03.000	Contributi agli investimenti da Enti di Previdenza	0,00	0,00	0,00	0,00
E.4.02.01.04.000	Contributi agli investimenti interni da organismi interni e/o unita' locali della amministrazione	0,00	0,00	0,00	0,00
E.4.02.02.00.000	Contributi agli investimenti da Famiglie	0,00	0,00	0,00	0,00
E.4.02.02.01.000	Contributi agli investimenti da Famiglie	0,00	0,00	0,00	0,00
E.4.02.03.00.000	Contributi agli investimenti da Imprese	0,00	0,00	0,00	0,00
E.4.02.03.01.000	Contributi agli investimenti da imprese controllate	0,00	0,00	0,00	0,00
E.4.02.03.02.000	Contributi agli investimenti da altre imprese partecipate	0,00	0,00	0,00	0,00
E.4.02.03.03.000	Contributi agli investimenti da altre Imprese	0,00	0,00	0,00	0,00
E.4.02.04.00.000	Contributi agli investimenti da Istituzioni Sociali Private	0,00	0,00	0,00	0,00
E.4.02.04.01.000	Contributi agli investimenti da Istituzioni Sociali Private	0,00	0,00	0,00	0,00
E.4.02.05.00.000	Contributi agli investimenti dall'Unione Europea e dal Resto del Mondo	0,00	0,00	0,00	0,00
E.4.02.05.01.000	Fondo europeo agricolo per lo sviluppo rurale (FEASR)	0,00	0,00	0,00	0,00



ELENCO DELLE PREVISIONI E DEI RISULTATI DI COMPETENZA E DI CASSA SECONDO LA STRUTTURA DEL PIANO DEI CONTI

CODIFICA DEL PIANO DEI CONTI	DENOMINAZIONE VOCE del PIANO DEI CONTI	COMPETENZA		CASSA	
		PREVISIONI	RISULTATI	PREVISIONI	RISULTATI
E.4.02.05.02.000	Fondo europeo per la pesca (FEP)	0,00	0,00	0,00	0,00
E.4.02.05.03.000	Fondo europeo di sviluppo regionale (FESR)	0,00	0,00	0,00	0,00
E.4.02.05.04.000	Fondo Sociale Europeo (FSE)	0,00	0,00	0,00	0,00
E.4.02.05.05.000	Fondo Europeo Agricolo di Orientamento e di Garanzia	0,00	0,00	0,00	0,00
E.4.02.05.06.000	Strumento finanziario di orientamento della pesca (SFOP)	0,00	0,00	0,00	0,00
E.4.02.05.07.000	Contributi agli investimenti dal Resto del Mondo	0,00	0,00	0,00	0,00
E.4.02.05.99.000	Altri contributi agli investimenti dall'Unione Europea	0,00	0,00	0,00	0,00
E.4.02.06.00.000	Contributi agli investimenti direttamente destinati al rimborso di prestiti da amministrazioni pubbliche	0,00	0,00	0,00	0,00
E.4.02.06.01.000	Contributi agli investimenti direttamente destinati al rimborso di prestiti da Amministrazioni Centrali	0,00	0,00	0,00	0,00
E.4.02.06.02.000	Contributi agli investimenti direttamente destinati al rimborso di prestiti da Amministrazioni Locali	0,00	0,00	0,00	0,00
E.4.02.06.03.000	Contributi agli investimenti direttamente destinati al rimborso di prestiti da Enti di Previdenza	0,00	0,00	0,00	0,00
E.4.02.06.04.000	Contributi agli investimenti direttamente destinati al rimborso di prestiti da organismi interni e/o unita' locali della amministrazione	0,00	0,00	0,00	0,00
E.4.03.00.00.000	Altri trasferimenti in conto capitale	12.231.771,05	6.110.255,49	17.829.378,94	7.166.006,85
E.4.03.01.00.000	Trasferimenti in conto capitale per assunzione di debiti dell'amministrazione da parte di amministrazioni pubbliche	0,00	0,00	0,00	0,00
E.4.03.01.01.000	Trasferimenti in conto capitale per assunzione di debiti dell'amministrazione da parte di Amministrazioni Centrali	0,00	0,00	0,00	0,00
E.4.03.01.02.000	Trasferimenti in conto capitale per assunzione di debiti dell'amministrazione da parte di Amministrazioni Locali	0,00	0,00	0,00	0,00
E.4.03.01.03.000	Trasferimenti in conto capitale per assunzione di debiti dell'amministrazione da parte di Enti di Previdenza	0,00	0,00	0,00	0,00
E.4.03.01.04.000	Trasferimenti in conto capitale per assunzione di debiti dell'amministrazione da parte di organismi interni e/o unita' locali della amministrazione	0,00	0,00	0,00	0,00
E.4.03.02.00.000	Trasferimenti in conto capitale per assunzione di debiti dell'amministrazione da parte di Imprese	0,00	0,00	0,00	0,00
E.4.03.02.01.000	Trasferimenti in conto capitale per assunzione di debiti dell'amministrazione da parte di imprese controllate	0,00	0,00	0,00	0,00
E.4.03.02.02.000	Trasferimenti in conto capitale per assunzione di debiti dell'amministrazione da parte di altre imprese partecipate	0,00	0,00	0,00	0,00
E.4.03.02.99.000	Trasferimenti in conto capitale per assunzione di debiti dell'amministrazione da parte di altre Imprese	0,00	0,00	0,00	0,00
E.4.03.03.00.000	Trasferimenti in conto capitale per assunzione di debiti dell'amministrazione da parte dell'Unione Europea e del Resto del Mondo	0,00	0,00	0,00	0,00
E.4.03.03.01.000	Trasferimenti in conto capitale per assunzione di debiti dell'amministrazione da parte dell'Unione Europea	0,00	0,00	0,00	0,00



ELENCO DELLE PREVISIONI E DEI RISULTATI DI COMPETENZA E DI CASSA SECONDO LA STRUTTURA DEL PIANO DEI CONTI

CODIFICA DEL PIANO DEI CONTI	DENOMINAZIONE VOCE del PIANO DEI CONTI	COMPETENZA		CASSA	
		PREVISIONI	RISULTATI	PREVISIONI	RISULTATI
E.4.03.03.02.000	Trasferimenti in conto capitale per assunzione di debiti dell'amministrazione da parte del Resto del Mondo	0,00	0,00	0,00	0,00
E.4.03.04.00.000	Trasferimenti in conto capitale da parte di amministrazioni pubbliche per cancellazione di debiti dell'amministrazione	0,00	0,00	0,00	0,00
E.4.03.04.01.000	Trasferimenti in conto capitale da parte di Amministrazioni Centrali per cancellazione di debiti dell'amministrazione	0,00	0,00	0,00	0,00
E.4.03.04.02.000	Trasferimenti in conto capitale da parte di Amministrazioni Locali per cancellazione di debiti dell'amministrazione	0,00	0,00	0,00	0,00
E.4.03.04.03.000	Trasferimenti in conto capitale da parte di Enti di Previdenza per cancellazione di debiti dell'amministrazione	0,00	0,00	0,00	0,00
E.4.03.04.04.000	Trasferimenti in conto capitale da parte di organismi interni e/o unita' locali della amministrazione per cancellazione di debiti dell'amministrazione	0,00	0,00	0,00	0,00
E.4.03.05.00.000	Trasferimenti in conto capitale da parte di Imprese per cancellazione di debiti dell'amministrazione	0,00	0,00	0,00	0,00
E.4.03.05.01.000	Trasferimenti in conto capitale da parte di imprese controllate per cancellazione di debiti dell'amministrazione	0,00	0,00	0,00	0,00
E.4.03.05.02.000	Trasferimenti in conto capitale da parte di altre imprese partecipate per cancellazione di debiti dell'amministrazione	0,00	0,00	0,00	0,00
E.4.03.05.99.000	Trasferimenti in conto capitale da parte di altre Imprese per cancellazione di debiti dell'amministrazione	0,00	0,00	0,00	0,00
E.4.03.06.00.000	Trasferimenti in conto capitale da parte dell'Unione Europea e Resto del Mondo per cancellazione di debiti dell'amministrazione	0,00	0,00	0,00	0,00
E.4.03.06.01.000	Trasferimenti in conto capitale da parte dell'Unione Europea per cancellazione di debiti dell'amministrazione	0,00	0,00	0,00	0,00
E.4.03.06.02.000	Trasferimenti in conto capitale da parte del Resto del Mondo per cancellazione di debiti dell'amministrazione	0,00	0,00	0,00	0,00
E.4.03.07.00.000	Trasferimenti in conto capitale per ripiano disavanzi pregressi da amministrazioni pubbliche	0,00	0,00	0,00	0,00
E.4.03.07.01.000	Trasferimenti in conto capitale per ripiano disavanzi pregressi da Amministrazioni Centrali	0,00	0,00	0,00	0,00
E.4.03.07.02.000	Trasferimenti in conto capitale per ripiano disavanzi pregressi da Amministrazioni Locali	0,00	0,00	0,00	0,00
E.4.03.07.03.000	Trasferimenti in conto capitale per ripiano disavanzi pregressi da Enti di Previdenza	0,00	0,00	0,00	0,00
E.4.03.07.04.000	Trasferimenti in conto capitale per ripiano disavanzi pregressi da organismi interni e/o unita' locali della amministrazione	0,00	0,00	0,00	0,00
E.4.03.08.00.000	Trasferimenti in conto capitale per ripiano disavanzi pregressi da Imprese	0,00	0,00	0,00	0,00
E.4.03.08.01.000	Trasferimenti in conto capitale per ripiano disavanzi pregressi da imprese controllate	0,00	0,00	0,00	0,00
E.4.03.08.02.000	Trasferimenti in conto capitale per ripiano disavanzi pregressi da altre imprese partecipate	0,00	0,00	0,00	0,00
E.4.03.08.99.000	Trasferimenti in conto capitale per ripiano disavanzi pregressi da altre Imprese	0,00	0,00	0,00	0,00



ELENCO DELLE PREVISIONI E DEI RISULTATI DI COMPETENZA E DI CASSA SECONDO LA STRUTTURA DEL PIANO DEI CONTI

CODIFICA DEL PIANO DEI CONTI	DENOMINAZIONE VOCE del PIANO DEI CONTI	COMPETENZA		CASSA	
		PREVISIONI	RISULTATI	PREVISIONI	RISULTATI
E.4.03.09.00.000	Trasferimenti in conto capitale per ripiano disavanzi pregressi dall'Unione Europea e dal Resto del Mondo	0,00	0,00	0,00	0,00
E.4.03.09.01.000	Trasferimenti in conto capitale per ripiano disavanzi pregressi dall'Unione Europea	0,00	0,00	0,00	0,00
E.4.03.09.02.000	Trasferimenti in conto capitale per ripiano disavanzi pregressi dal Resto del Mondo	0,00	0,00	0,00	0,00
E.4.03.10.00.000	Altri trasferimenti in conto capitale da amministrazioni pubbliche	9.598.864,01	6.110.255,49	14.126.797,39	7.166.006,85
E.4.03.10.01.000	Altri trasferimenti in conto capitale da Amministrazioni Centrali	3.840.187,15	3.840.187,15	4.638.895,99	3.840.187,15
E.4.03.10.02.000	Altri trasferimenti in conto capitale da Amministrazioni Locali	5.758.676,86	2.270.068,34	9.487.901,40	3.325.819,70
E.4.03.10.03.000	Altri trasferimenti in conto capitale da Enti di Previdenza	0,00	0,00	0,00	0,00
E.4.03.10.04.000	Altri trasferimenti in conto capitale da organismi interni e/o unita' locali della amministrazione	0,00	0,00	0,00	0,00
E.4.03.11.00.000	Altri trasferimenti in conto capitale da Famiglie	0,00	0,00	0,00	0,00
E.4.03.11.01.000	Altri trasferimenti in conto capitale da Famiglie	0,00	0,00	0,00	0,00
E.4.03.12.00.000	Altri trasferimenti in conto capitale da Imprese	776.949,42	0,00	783.669,19	0,00
E.4.03.12.01.000	Altri trasferimenti in conto capitale da imprese controllate	0,00	0,00	0,00	0,00
E.4.03.12.02.000	Altri trasferimenti in conto capitale da altre imprese partecipate	0,00	0,00	0,00	0,00
E.4.03.12.99.000	Altri trasferimenti in conto capitale da altre Imprese	776.949,42	0,00	783.669,19	0,00
E.4.03.13.00.000	Altri trasferimenti in conto capitale da Istituzioni Sociali Private	1.575.000,00	0,00	1.575.000,00	0,00
E.4.03.13.01.000	Altri trasferimenti in conto capitale da Istituzioni Sociali Private	1.575.000,00	0,00	1.575.000,00	0,00
E.4.03.14.00.000	Altri trasferimenti in conto capitale dall'Unione Europea e dal Resto del Mondo	280.957,62	0,00	1.343.912,36	0,00
E.4.03.14.01.000	Altri trasferimenti in conto capitale dall'Unione Europea	280.957,62	0,00	1.343.912,36	0,00
E.4.03.14.02.000	Altri trasferimenti in conto capitale dal Resto del Mondo	0,00	0,00	0,00	0,00
E.4.04.00.00.000	Entrate da alienazione di beni materiali e immateriali	1.900.000,00	41.030,00	1.900.000,00	23.835,00
E.4.04.01.00.000	Alienazione di beni materiali	1.900.000,00	41.030,00	1.900.000,00	23.835,00
E.4.04.01.01.000	Alienazione di Mezzi di trasporto ad uso civile, di sicurezza e ordine pubblico	0,00	0,00	0,00	0,00
E.4.04.01.03.000	Alienazione di mobili e arredi	0,00	0,00	0,00	0,00
E.4.04.01.04.000	Alienazione di impianti e macchinari	0,00	0,00	0,00	0,00
E.4.04.01.05.000	Alienazione di attrezzature	0,00	0,00	0,00	0,00
E.4.04.01.06.000	Alienazione di macchine per ufficio	0,00	0,00	0,00	0,00
E.4.04.01.07.000	Alienazione di hardware	0,00	0,00	0,00	0,00
E.4.04.01.08.000	Alienazione di Beni immobili	1.900.000,00	41.030,00	1.900.000,00	23.835,00
E.4.04.01.09.000	Alienazione di Oggetti di valore	0,00	0,00	0,00	0,00
E.4.04.01.10.000	Alienazione di diritti reali	0,00	0,00	0,00	0,00
E.4.04.01.99.000	Alienazione di altri beni materiali	0,00	0,00	0,00	0,00



ELENCO DELLE PREVISIONI E DEI RISULTATI DI COMPETENZA E DI CASSA SECONDO LA STRUTTURA DEL PIANO DEI CONTI

CODIFICA DEL PIANO DEI CONTI	DENOMINAZIONE VOCE del PIANO DEI CONTI	COMPETENZA		CASSA	
		PREVISIONI	RISULTATI	PREVISIONI	RISULTATI
E.4.04.02.00.000	Cessione di Terreni e di beni materiali non prodotti	0,00	0,00	0,00	0,00
E.4.04.02.01.000	Cessione di Terreni	0,00	0,00	0,00	0,00
E.4.04.02.02.000	Cessione di beni del patrimonio naturale non prodotto	0,00	0,00	0,00	0,00
E.4.04.03.00.000	Alienazione di beni immateriali	0,00	0,00	0,00	0,00
E.4.04.03.01.000	Alienazione di software	0,00	0,00	0,00	0,00
E.4.04.03.02.000	Alienazione di Brevetti	0,00	0,00	0,00	0,00
E.4.04.03.03.000	Alienazione di Opere dell'ingegno e Diritti d'autore	0,00	0,00	0,00	0,00
E.4.04.03.99.000	Alienazione di altri beni immateriali n.a.c.	0,00	0,00	0,00	0,00
E.4.05.00.00.000	Altre entrate in conto capitale	0,00	0,00	0,00	0,00
E.4.05.01.00.000	Permessi di costruire	0,00	0,00	0,00	0,00
E.4.05.01.01.000	Permessi di costruire	0,00	0,00	0,00	0,00
E.4.05.02.00.000	Entrate derivanti da conferimento immobili a fondi immobiliari	0,00	0,00	0,00	0,00
E.4.05.02.01.000	Entrate derivanti da conferimento immobili a fondi immobiliari	0,00	0,00	0,00	0,00
E.4.05.03.00.000	Entrate in conto capitale dovute a rimborsi, recuperi e restituzioni di somme non dovute o incassate in eccesso	0,00	0,00	0,00	0,00
E.4.05.03.01.000	Entrate in conto capitale dovute a rimborsi, recuperi e restituzioni di somme non dovute o incassate in eccesso da Amministrazioni Centrali	0,00	0,00	0,00	0,00
E.4.05.03.02.000	Entrate in conto capitale dovute a rimborsi, recuperi e restituzioni di somme non dovute o incassate in eccesso da Amministrazioni Locali	0,00	0,00	0,00	0,00
E.4.05.03.03.000	Entrate in conto capitale dovute a rimborsi, recuperi e restituzioni di somme non dovute o incassate in eccesso da Enti Previdenziali	0,00	0,00	0,00	0,00
E.4.05.03.04.000	Entrate in conto capitale dovute a rimborsi, recuperi e restituzioni di somme non dovute o incassate in eccesso da Famiglie	0,00	0,00	0,00	0,00
E.4.05.03.05.000	Entrate in conto capitale dovute a rimborsi, recuperi e restituzioni di somme non dovute o incassate in eccesso da Imprese	0,00	0,00	0,00	0,00
E.4.05.03.06.000	Entrate in conto capitale dovute a rimborsi, recuperi e restituzioni di somme non dovute o incassate in eccesso da ISP	0,00	0,00	0,00	0,00
E.4.05.04.00.000	Altre entrate in conto capitale n.a.c.	0,00	0,00	0,00	0,00
E.4.05.04.99.000	Altre entrate in conto capitale n.a.c.	0,00	0,00	0,00	0,00
E.5.00.00.00.000	ENTRATE DA RIDUZIONE DI ATTIVITA' FINANZIARIE	2.000.000,00	1.000.000,00	5.040.074,70	396.072,33
E.5.01.00.00.000	Alienazione di attivita' finanziarie	0,00	0,00	0,00	0,00
E.5.01.01.00.000	Alienazione di partecipazioni	0,00	0,00	0,00	0,00
E.5.01.01.01.000	Alienazione di partecipazioni in imprese incluse nelle Amministrazioni Centrali	0,00	0,00	0,00	0,00
E.5.01.01.02.000	Alienazione di partecipazioni in imprese incluse nelle Amministrazioni Locali	0,00	0,00	0,00	0,00



ELENCO DELLE PREVISIONI E DEI RISULTATI DI COMPETENZA E DI CASSA SECONDO LA STRUTTURA DEL PIANO DEI CONTI

CODIFICA DEL PIANO DEI CONTI	DENOMINAZIONE VOCE del PIANO DEI CONTI	COMPETENZA		CASSA	
		PREVISIONI	RISULTATI	PREVISIONI	RISULTATI
E.5.01.01.03.000	Alienazione di partecipazioni in altre imprese	0,00	0,00	0,00	0,00
E.5.01.01.04.000	Alienazione di partecipazioni in Istituzioni sociali private - ISP	0,00	0,00	0,00	0,00
E.5.01.01.05.000	Alienazione di partecipazioni in PA incluse nelle Amministrazioni locali	0,00	0,00	0,00	0,00
E.5.01.02.00.000	Alienazione di quote di fondi comuni di investimento	0,00	0,00	0,00	0,00
E.5.01.02.01.000	Alienazione di quote di fondi immobiliari	0,00	0,00	0,00	0,00
E.5.01.02.99.000	Alienazione di quote di altri fondi comuni di investimento	0,00	0,00	0,00	0,00
E.5.01.03.00.000	Alienazione di titoli obbligazionari a breve termine	0,00	0,00	0,00	0,00
E.5.01.03.01.000	Alienazione di titoli obbligazionari a breve termine emessi da Amministrazioni Centrali	0,00	0,00	0,00	0,00
E.5.01.03.02.000	Alienazione di titoli obbligazionari a breve termine emessi da Amministrazioni Locali	0,00	0,00	0,00	0,00
E.5.01.03.03.000	Alienazione di titoli obbligazionari a breve termine emessi da altri soggetti residenti	0,00	0,00	0,00	0,00
E.5.01.03.04.000	Alienazione di titoli obbligazionari a breve termine emessi da soggetti non residenti	0,00	0,00	0,00	0,00
E.5.01.04.00.000	Alienazione di titoli obbligazionari a medio-lungo termine	0,00	0,00	0,00	0,00
E.5.01.04.01.000	Alienazione di titoli obbligazionari a medio-lungo termine emessi da Amministrazioni Centrali	0,00	0,00	0,00	0,00
E.5.01.04.02.000	Alienazione di titoli obbligazionari a medio-lungo termine emessi da Amministrazioni Locali	0,00	0,00	0,00	0,00
E.5.01.04.03.000	Alienazione di titoli obbligazionari a medio-lungo termine emessi da altri soggetti residenti	0,00	0,00	0,00	0,00
E.5.01.04.04.000	Alienazione di titoli obbligazionari a medio-lungo termine emessi da soggetti non residenti	0,00	0,00	0,00	0,00
E.5.02.00.00.000	Riscossione crediti di breve termine	0,00	0,00	0,00	0,00
E.5.02.01.00.000	Riscossione crediti di breve termine a tasso agevolato da Amministrazioni Pubbliche	0,00	0,00	0,00	0,00
E.5.02.01.01.000	Riscossione crediti di breve termine a tasso agevolato da Amministrazioni Centrali	0,00	0,00	0,00	0,00
E.5.02.01.02.000	Riscossione crediti di breve termine a tasso agevolato da Amministrazioni Locali	0,00	0,00	0,00	0,00
E.5.02.01.03.000	Riscossione crediti di breve termine a tasso agevolato da Enti di Previdenza	0,00	0,00	0,00	0,00
E.5.02.01.04.000	Riscossione crediti di breve termine a tasso agevolato da organismi interni e/o unita' locali della amministrazione	0,00	0,00	0,00	0,00
E.5.02.02.00.000	Riscossione crediti di breve termine a tasso agevolato da Famiglie	0,00	0,00	0,00	0,00
E.5.02.02.01.000	Riscossione crediti di breve termine a tasso agevolato da Famiglie	0,00	0,00	0,00	0,00
E.5.02.03.00.000	Riscossione crediti di breve termine a tasso agevolato da Imprese	0,00	0,00	0,00	0,00
E.5.02.03.01.000	Riscossione crediti di breve termine a tasso agevolato da imprese controllate	0,00	0,00	0,00	0,00
E.5.02.03.02.000	Riscossione crediti di breve termine a tasso agevolato da altre imprese partecipate	0,00	0,00	0,00	0,00
E.5.02.03.03.000	Riscossione crediti di breve termine a tasso agevolato dalla Cassa Depositi e prestiti	0,00	0,00	0,00	0,00
E.5.02.03.99.000	Riscossione crediti di breve termine a tasso agevolato da altre Imprese	0,00	0,00	0,00	0,00
E.5.02.04.00.000	Riscossione crediti di breve termine a tasso agevolato da Istituzioni Sociali Private	0,00	0,00	0,00	0,00



ELENCO DELLE PREVISIONI E DEI RISULTATI DI COMPETENZA E DI CASSA SECONDO LA STRUTTURA DEL PIANO DEI CONTI

CODIFICA DEL PIANO DEI CONTI	DENOMINAZIONE VOCE del PIANO DEI CONTI	COMPETENZA		CASSA	
		PREVISIONI	RISULTATI	PREVISIONI	RISULTATI
E.5.02.04.01.000	Riscossione crediti di breve termine a tasso agevolato da Istituzioni Sociali Private	0,00	0,00	0,00	0,00
E.5.02.05.00.000	Riscossione crediti di breve termine a tasso agevolato dall'Unione Europea e dal Resto del Mondo	0,00	0,00	0,00	0,00
E.5.02.05.01.000	Riscossione crediti di breve termine a tasso agevolato dall'Unione Europea	0,00	0,00	0,00	0,00
E.5.02.05.02.000	Riscossione crediti di breve termine a tasso agevolato dal Resto del Mondo	0,00	0,00	0,00	0,00
E.5.02.06.00.000	Riscossione crediti di breve termine a tasso non agevolato da Amministrazione Pubbliche	0,00	0,00	0,00	0,00
E.5.02.06.01.000	Riscossione crediti di breve termine a tasso non agevolato da Amministrazioni Centrali	0,00	0,00	0,00	0,00
E.5.02.06.02.000	Riscossione crediti di breve termine a tasso non agevolato da Amministrazioni Locali	0,00	0,00	0,00	0,00
E.5.02.06.03.000	Riscossione crediti di breve termine a tasso non agevolato da Enti di Previdenza	0,00	0,00	0,00	0,00
E.5.02.06.04.000	Riscossione crediti di breve termine a tasso non agevolato da organismi interni e/o unita' locali della amministrazione	0,00	0,00	0,00	0,00
E.5.02.07.00.000	Riscossione crediti di breve termine a tasso non agevolato da Famiglie	0,00	0,00	0,00	0,00
E.5.02.07.01.000	Riscossione crediti di breve termine a tasso non agevolato da Famiglie	0,00	0,00	0,00	0,00
E.5.02.08.00.000	Riscossione crediti di breve termine a tasso non agevolato da Imprese	0,00	0,00	0,00	0,00
E.5.02.08.01.000	Riscossione crediti di breve termine a tasso non agevolato da imprese controllate	0,00	0,00	0,00	0,00
E.5.02.08.02.000	Riscossione crediti di breve termine a tasso non agevolato da altre imprese partecipate	0,00	0,00	0,00	0,00
E.5.02.08.03.000	Riscossione crediti di breve termine a tasso non agevolato da Cassa Depositi e prestiti	0,00	0,00	0,00	0,00
E.5.02.08.99.000	Riscossione crediti di breve termine a tasso non agevolato da altre Imprese	0,00	0,00	0,00	0,00
E.5.02.09.00.000	Riscossione crediti di breve termine a tasso non agevolato da Istituzioni Sociali Private	0,00	0,00	0,00	0,00
E.5.02.09.01.000	Riscossione crediti di breve termine a tasso non agevolato da Istituzioni Sociali Private	0,00	0,00	0,00	0,00
E.5.02.10.00.000	Riscossione crediti di breve termine a tasso non agevolato dall'Unione Europea e dal Resto del Mondo	0,00	0,00	0,00	0,00
E.5.02.10.01.000	Riscossione crediti di breve termine a tasso non agevolato dall'Unione Europea	0,00	0,00	0,00	0,00
E.5.02.10.02.000	Riscossione crediti di breve termine a tasso non agevolato dal Resto del Mondo	0,00	0,00	0,00	0,00
E.5.03.00.00.000	Riscossione crediti di medio-lungo termine	0,00	0,00	0,00	0,00
E.5.03.01.00.000	Riscossione crediti di medio-lungo termine a tasso agevolato da Amministrazioni Pubbliche	0,00	0,00	0,00	0,00
E.5.03.01.01.000	Riscossione crediti di medio-lungo termine a tasso agevolato da Amministrazioni Centrali	0,00	0,00	0,00	0,00
E.5.03.01.02.000	Riscossione crediti di medio-lungo termine a tasso agevolato da Amministrazioni Locali	0,00	0,00	0,00	0,00
E.5.03.01.03.000	Riscossione crediti di medio-lungo termine a tasso agevolato da Enti di Previdenza	0,00	0,00	0,00	0,00
E.5.03.01.04.000	Riscossione crediti di medio-lungo termine a tasso agevolato da organismi interni e/o unita' locali della amministrazione	0,00	0,00	0,00	0,00



ELENCO DELLE PREVISIONI E DEI RISULTATI DI COMPETENZA E DI CASSA SECONDO LA STRUTTURA DEL PIANO DEI CONTI

CODIFICA DEL PIANO DEI CONTI	DENOMINAZIONE VOCE del PIANO DEI CONTI	COMPETENZA		CASSA	
		PREVISIONI	RISULTATI	PREVISIONI	RISULTATI
E.5.03.02.00.000	Riscossione crediti di medio-lungo termine a tasso agevolato da Famiglie	0,00	0,00	0,00	0,00
E.5.03.02.01.000	Riscossione crediti di medio-lungo termine a tasso agevolato da Famiglie	0,00	0,00	0,00	0,00
E.5.03.03.00.000	Riscossione crediti di medio-lungo termine a tasso agevolato da Imprese	0,00	0,00	0,00	0,00
E.5.03.03.01.000	Riscossione crediti di medio-lungo termine a tasso agevolato da imprese controllate	0,00	0,00	0,00	0,00
E.5.03.03.02.000	Riscossione crediti di medio-lungo termine a tasso agevolato da altre imprese partecipate	0,00	0,00	0,00	0,00
E.5.03.03.03.000	Riscossione crediti di medio-lungo termine a tasso agevolato da Cassa Depositi e Prestiti	0,00	0,00	0,00	0,00
E.5.03.03.99.000	Riscossione crediti di medio-lungo termine a tasso agevolato da altre Imprese	0,00	0,00	0,00	0,00
E.5.03.04.00.000	Riscossione crediti di medio-lungo termine a tasso agevolato da Istituzioni Sociali Private	0,00	0,00	0,00	0,00
E.5.03.04.01.000	Riscossione crediti di medio-lungo termine a tasso agevolato da Istituzioni Sociali Private	0,00	0,00	0,00	0,00
E.5.03.05.00.000	Riscossione crediti di medio-lungo termine a tasso agevolato dall'Unione Europea e dal Resto del Mondo	0,00	0,00	0,00	0,00
E.5.03.05.01.000	Riscossione crediti di medio-lungo termine a tasso agevolato dall'Unione Europea	0,00	0,00	0,00	0,00
E.5.03.05.02.000	Riscossione crediti di medio-lungo termine a tasso agevolato dal Resto del Mondo	0,00	0,00	0,00	0,00
E.5.03.06.00.000	Riscossione crediti di medio-lungo termine a tasso non agevolato da Amministrazione Pubbliche	0,00	0,00	0,00	0,00
E.5.03.06.01.000	Riscossione crediti di medio-lungo termine a tasso non agevolato da Amministrazioni Centrali	0,00	0,00	0,00	0,00
E.5.03.06.02.000	Riscossione crediti di medio-lungo termine a tasso non agevolato da Amministrazioni Locali	0,00	0,00	0,00	0,00
E.5.03.06.03.000	Riscossione crediti di medio-lungo termine a tasso non agevolato da Enti di Previdenza	0,00	0,00	0,00	0,00
E.5.03.06.04.000	Riscossione crediti di medio-lungo termine a tasso non agevolato da organismi interni e/o unita' locali della amministrazione	0,00	0,00	0,00	0,00
E.5.03.07.00.000	Riscossione crediti di medio-lungo termine a tasso non agevolato da Famiglie	0,00	0,00	0,00	0,00
E.5.03.07.01.000	Riscossione crediti di medio-lungo termine a tasso non agevolato da Famiglie	0,00	0,00	0,00	0,00
E.5.03.08.00.000	Riscossione crediti di medio-lungo termine a tasso non agevolato da Imprese	0,00	0,00	0,00	0,00
E.5.03.08.01.000	Riscossione crediti di medio-lungo termine a tasso non agevolato da imprese controllate	0,00	0,00	0,00	0,00
E.5.03.08.02.000	Riscossione crediti di medio-lungo termine a tasso non agevolato da altre imprese partecipate	0,00	0,00	0,00	0,00
E.5.03.08.03.000	Riscossione crediti di medio-lungo termine a tasso non agevolato da Cassa Depositi e Prestiti	0,00	0,00	0,00	0,00
E.5.03.08.99.000	Riscossione crediti di medio-lungo termine a tasso non agevolato da altre Imprese	0,00	0,00	0,00	0,00
E.5.03.09.00.000	Riscossione crediti di medio-lungo termine a tasso non agevolato da Istituzioni Sociali Private	0,00	0,00	0,00	0,00



ELENCO DELLE PREVISIONI E DEI RISULTATI DI COMPETENZA E DI CASSA SECONDO LA STRUTTURA DEL PIANO DEI CONTI

CODIFICA DEL PIANO DEI CONTI	DENOMINAZIONE VOCE del PIANO DEI CONTI	COMPETENZA		CASSA	
		PREVISIONI	RISULTATI	PREVISIONI	RISULTATI
E.5.03.09.01.000	Riscossione crediti di medio-lungo termine a tasso non agevolato da Istituzioni Sociali Private	0,00	0,00	0,00	0,00
E.5.03.10.00.000	Riscossione crediti di medio-lungo termine a tasso non agevolato dall'Unione Europea e dal Resto del Mondo	0,00	0,00	0,00	0,00
E.5.03.10.01.000	Riscossione crediti di medio-lungo termine a tasso non agevolato dall'Unione Europea	0,00	0,00	0,00	0,00
E.5.03.10.02.000	Riscossione crediti di medio-lungo termine a tasso non agevolato dal Resto del Mondo	0,00	0,00	0,00	0,00
E.5.03.11.00.000	Riscossione crediti sorti a seguito di escussione di garanzie in favore di Amministrazioni Pubbliche	0,00	0,00	0,00	0,00
E.5.03.11.01.000	Riscossione crediti sorti a seguito di escussione di garanzie in favore di Amministrazioni Centrali	0,00	0,00	0,00	0,00
E.5.03.11.02.000	Riscossione crediti sorti a seguito di escussione di garanzie in favore di Amministrazioni Locali	0,00	0,00	0,00	0,00
E.5.03.11.03.000	Riscossione crediti sorti a seguito di escussione di garanzie in favore di Enti di Previdenza	0,00	0,00	0,00	0,00
E.5.03.12.00.000	Riscossione crediti sorti a seguito di escussione di garanzie in favore di Famiglie	0,00	0,00	0,00	0,00
E.5.03.12.01.000	Riscossione crediti sorti a seguito di escussione di garanzie in favore di Famiglie	0,00	0,00	0,00	0,00
E.5.03.13.00.000	Riscossione crediti sorti a seguito di escussione di garanzie in favore di Imprese	0,00	0,00	0,00	0,00
E.5.03.13.01.000	Riscossione crediti sorti a seguito di escussione di garanzie in favore di imprese controllate	0,00	0,00	0,00	0,00
E.5.03.13.02.000	Riscossione crediti sorti a seguito di escussione di garanzie in favore di altre imprese partecipate	0,00	0,00	0,00	0,00
E.5.03.13.03.000	Riscossione crediti sorti a seguito di escussione di garanzie in favore della Cassa Depositi e Prestiti - SPA	0,00	0,00	0,00	0,00
E.5.03.13.99.000	Riscossione crediti sorti a seguito di escussione di garanzie in favore di altre Imprese	0,00	0,00	0,00	0,00
E.5.03.14.00.000	Riscossione crediti sorti a seguito di escussione di garanzie in favore di Istituzioni Sociali Private	0,00	0,00	0,00	0,00
E.5.03.14.01.000	Riscossione crediti sorti a seguito di escussione di garanzie in favore di Istituzioni Sociali Private	0,00	0,00	0,00	0,00
E.5.03.15.00.000	Riscossione crediti sorti a seguito di escussione di garanzie in favore dell'Unione Europea e del Resto del Mondo	0,00	0,00	0,00	0,00
E.5.03.15.01.000	Riscossione crediti sorti a seguito di escussione di garanzie in favore dell'Unione Europea	0,00	0,00	0,00	0,00
E.5.03.15.02.000	Riscossione crediti sorti a seguito di escussione di garanzie in favore del Resto del Mondo	0,00	0,00	0,00	0,00
E.5.04.00.00.000	Altre entrate per riduzione di attivita' finanziarie	2.000.000,00	1.000.000,00	5.040.074,70	396.072,33
E.5.04.01.00.000	Altre entrate per riduzione di altre attivita' finanziarie verso Amministrazioni Pubbliche	0,00	0,00	0,00	0,00
E.5.04.01.01.000	Altre entrate per riduzione di altre attivita' finanziarie verso Amministrazioni Centrali	0,00	0,00	0,00	0,00
E.5.04.01.02.000	Altre entrate per riduzione di altre attivita' finanziarie verso Amministrazioni Locali	0,00	0,00	0,00	0,00



ELENCO DELLE PREVISIONI E DEI RISULTATI DI COMPETENZA E DI CASSA SECONDO LA STRUTTURA DEL PIANO DEI CONTI

CODIFICA DEL PIANO DEI CONTI	DENOMINAZIONE VOCE del PIANO DEI CONTI	COMPETENZA		CASSA	
		PREVISIONI	RISULTATI	PREVISIONI	RISULTATI
E.5.04.01.03.000	Altre entrate per riduzione di altre attivita' finanziarie verso Enti di Previdenza	0,00	0,00	0,00	0,00
E.5.04.02.00.000	Altre entrate per riduzione di altre attivita' finanziarie verso Famiglie	0,00	0,00	0,00	0,00
E.5.04.02.01.000	Altre entrate per riduzione di altre attivita' finanziarie verso Famiglie	0,00	0,00	0,00	0,00
E.5.04.03.00.000	Altre entrate per riduzione di altre attivita' finanziarie verso Imprese	0,00	0,00	0,00	0,00
E.5.04.03.01.000	Altre entrate per riduzione di altre attivita' finanziarie verso imprese controllate	0,00	0,00	0,00	0,00
E.5.04.03.02.000	Altre entrate per riduzione di altre attivita' finanziarie verso altre imprese partecipate	0,00	0,00	0,00	0,00
E.5.04.03.03.000	Altre entrate per riduzione di altre attivita' finanziarie verso Cassa Depositi e Prestiti	0,00	0,00	0,00	0,00
E.5.04.03.99.000	Altre entrate per riduzione di altre attivita' finanziarie verso altre Imprese	0,00	0,00	0,00	0,00
E.5.04.04.00.000	Altre entrate per riduzione di altre attivita' finanziarie verso Istituzioni Sociali Private	0,00	0,00	0,00	0,00
E.5.04.04.01.000	Altre entrate per riduzione di altre attivita' finanziarie verso Istituzioni Sociali Private	0,00	0,00	0,00	0,00
E.5.04.05.00.000	Altre entrate per riduzione di altre attivita' finanziarie verso Unione Europea e Resto del Mondo	0,00	0,00	0,00	0,00
E.5.04.05.01.000	Altre entrate per riduzione di altre attivita' finanziarie verso Unione Europea	0,00	0,00	0,00	0,00
E.5.04.05.02.000	Altre entrate per riduzione di altre attivita' finanziarie verso Resto del Mondo	0,00	0,00	0,00	0,00
E.5.04.06.00.000	Prelievi dai conti di tesoreria statale diversi dalla Tesoreria Unica	0,00	0,00	0,00	0,00
E.5.04.06.01.000	Prelievi dai conti di tesoreria statale diversi dalla Tesoreria Unica	0,00	0,00	0,00	0,00
E.5.04.07.00.000	Prelievi da depositi bancari	2.000.000,00	1.000.000,00	5.040.074,70	396.072,33
E.5.04.07.01.000	Prelievi da depositi bancari	2.000.000,00	1.000.000,00	5.040.074,70	396.072,33
E.5.04.08.00.000	Entrate da derivati di ammortamento	0,00	0,00	0,00	0,00
E.5.04.08.01.000	Entrate da derivati di ammortamento	0,00	0,00	0,00	0,00
E.6.00.00.00.000	ACCENSIONE PRESTITI	1.000.000,00	1.000.000,00	1.000.000,00	1.000.000,00
E.6.01.00.00.000	Emissione di titoli obbligazionari	0,00	0,00	0,00	0,00
E.6.01.01.00.000	Emissioni titoli obbligazionari a breve termine	0,00	0,00	0,00	0,00
E.6.01.01.01.000	Emissione di titoli obbligazionari a breve termine in valuta domestica	0,00	0,00	0,00	0,00
E.6.01.01.02.000	Emissione di titoli obbligazionari a breve termine in valuta estera	0,00	0,00	0,00	0,00
E.6.01.02.00.000	Emissioni titoli obbligazionari a medio-lungo termine	0,00	0,00	0,00	0,00
E.6.01.02.01.000	Emissione di titoli obbligazionari a medio-lungo termine in valuta domestica	0,00	0,00	0,00	0,00
E.6.01.02.02.000	Emissione di titoli obbligazionari a medio-lungo termine in valuta estera	0,00	0,00	0,00	0,00



ELENCO DELLE PREVISIONI E DEI RISULTATI DI COMPETENZA E DI CASSA SECONDO LA STRUTTURA DEL PIANO DEI CONTI

CODIFICA DEL PIANO DEI CONTI	DENOMINAZIONE VOCE del PIANO DEI CONTI	COMPETENZA		CASSA	
		PREVISIONI	RISULTATI	PREVISIONI	RISULTATI
E.6.02.00.00.000	Accensione prestiti a breve termine	0,00	0,00	0,00	0,00
E.6.02.01.00.000	Finanziamenti a breve termine	0,00	0,00	0,00	0,00
E.6.02.01.01.000	Finanziamenti a breve termine da Amministrazioni Centrali	0,00	0,00	0,00	0,00
E.6.02.01.02.000	Finanziamenti a breve termine da Amministrazioni Locali	0,00	0,00	0,00	0,00
E.6.02.01.03.000	Finanziamenti a breve termine da Enti previdenziali	0,00	0,00	0,00	0,00
E.6.02.01.04.000	Finanziamenti a breve termine da Imprese	0,00	0,00	0,00	0,00
E.6.02.01.99.000	Finanziamenti a breve termine da altri soggetti	0,00	0,00	0,00	0,00
E.6.02.02.00.000	Anticipazioni	0,00	0,00	0,00	0,00
E.6.02.02.01.000	Anticipazioni a titolo oneroso	0,00	0,00	0,00	0,00
E.6.02.02.02.000	Anticipazioni a titolo non oneroso	0,00	0,00	0,00	0,00
E.6.03.00.00.000	Accensione mutui e altri finanziamenti a medio lungo termine	1.000.000,00	1.000.000,00	1.000.000,00	1.000.000,00
E.6.03.01.00.000	Finanziamenti a medio lungo termine	1.000.000,00	1.000.000,00	1.000.000,00	1.000.000,00
E.6.03.01.01.000	Accensione mutui e altri finanziamenti a medio lungo termine da Amministrazioni Centrali	0,00	0,00	0,00	0,00
E.6.03.01.02.000	Accensione mutui e altri finanziamenti a medio lungo termine da Amministrazioni Locali	0,00	0,00	0,00	0,00
E.6.03.01.03.000	Accensione mutui e altri finanziamenti a medio lungo termine da Enti previdenziali	0,00	0,00	0,00	0,00
E.6.03.01.04.000	Accensione mutui e altri finanziamenti a medio lungo termine da Imprese	1.000.000,00	1.000.000,00	1.000.000,00	1.000.000,00
E.6.03.01.05.000	Accensione mutui e altri finanziamenti a medio lungo termine da altri soggetti con controparte residente	0,00	0,00	0,00	0,00
E.6.03.01.06.000	Accensione mutui e altri finanziamenti a medio lungo termine da altri soggetti con controparte non residente	0,00	0,00	0,00	0,00
E.6.03.02.00.000	Accensione prestiti da attualizzazione Contributi Pluriennali	0,00	0,00	0,00	0,00
E.6.03.02.01.000	Accensione prestiti da attualizzazione Contributi Pluriennali	0,00	0,00	0,00	0,00
E.6.03.03.00.000	Accensione prestiti a seguito di escussione di garanzie	0,00	0,00	0,00	0,00
E.6.03.03.01.000	Accensione prestiti concessi da Amministrazioni centrali a seguito di escussione di garanzie	0,00	0,00	0,00	0,00
E.6.03.03.02.000	Accensione prestiti concessi da Amministrazioni locali assunti a seguito di escussione di garanzie	0,00	0,00	0,00	0,00
E.6.03.03.03.000	Accensione prestiti concessi da enti di previdenza a seguito di escussione di garanzie	0,00	0,00	0,00	0,00
E.6.03.03.04.000	Accensione prestiti concessi da imprese a seguito di escussione di garanzie	0,00	0,00	0,00	0,00
E.6.03.03.99.000	Accensione prestiti concessi da altri soggetti a seguito di escussione di garanzie	0,00	0,00	0,00	0,00
E.6.04.00.00.000	Altre forme di indebitamento	0,00	0,00	0,00	0,00
E.6.04.02.00.000	Accensione Prestiti - Leasing finanziario	0,00	0,00	0,00	0,00
E.6.04.02.01.000	Accensione Prestiti - Leasing finanziario	0,00	0,00	0,00	0,00
E.6.04.03.00.000	Accensione Prestiti - Operazioni di cartolarizzazione	0,00	0,00	0,00	0,00



ELENCO DELLE PREVISIONI E DEI RISULTATI DI COMPETENZA E DI CASSA SECONDO LA STRUTTURA DEL PIANO DEI CONTI

CODIFICA DEL PIANO DEI CONTI	DENOMINAZIONE VOCE del PIANO DEI CONTI	COMPETENZA		CASSA	
		PREVISIONI	RISULTATI	PREVISIONI	RISULTATI
E.6.04.03.01.000	Accensione Prestiti - Operazioni di cartolarizzazione finanziaria	0,00	0,00	0,00	0,00
E.6.04.03.02.000	Accensione Prestiti - Operazioni di cartolarizzazione immobiliare	0,00	0,00	0,00	0,00
E.6.04.04.00.000	Accensione Prestiti - Derivati	0,00	0,00	0,00	0,00
E.6.04.04.01.000	Accensione Prestiti - Derivati	0,00	0,00	0,00	0,00
E.7.00.00.00.000	ANTICIPAZIONI DA ISTITUTO TESORIERE/CASSIERE	25.000.000,00	0,00	25.000.000,00	0,00
E.7.01.00.00.000	Anticipazioni da istituto tesoriere/cassiere	25.000.000,00	0,00	25.000.000,00	0,00
E.7.01.01.00.000	Anticipazioni da istituto tesoriere/cassiere	25.000.000,00	0,00	25.000.000,00	0,00
E.7.01.01.01.000	Anticipazioni da istituto tesoriere/cassiere	25.000.000,00	0,00	25.000.000,00	0,00
E.9.00.00.00.000	ENTRATE PER CONTO TERZI E PARTITE DI GIRO	13.644.100,00	8.575.997,18	14.721.550,97	8.756.110,10
E.9.01.00.00.000	Entrate per partite di giro	13.594.100,00	8.561.916,46	13.659.758,05	8.583.953,69
E.9.01.01.00.000	Altre ritenute	50.000,00	6.572,00	54.366,78	6.572,00
E.9.01.01.01.000	Ritenuta del 4% sui contributi pubblici	50.000,00	6.572,00	54.366,78	6.572,00
E.9.01.01.02.000	Ritenute per scissione contabile IVA (split payment)	0,00	0,00	0,00	0,00
E.9.01.01.99.000	Altre ritenute n.a.c.	0,00	0,00	0,00	0,00
E.9.01.02.00.000	Ritenute su redditi da lavoro dipendente	2.555.100,00	1.908.504,27	2.555.468,26	1.908.103,74
E.9.01.02.01.000	Ritenute erariali su redditi da lavoro dipendente per conto terzi	1.405.000,00	1.121.104,53	1.405.000,00	1.121.104,53
E.9.01.02.02.000	Ritenute previdenziali e assistenziali su redditi da lavoro dipendente per conto terzi	1.010.100,00	701.269,50	1.010.100,00	701.269,50
E.9.01.02.99.000	Altre ritenute al personale dipendente per conto di terzi	140.000,00	86.130,24	140.368,26	85.729,71
E.9.01.03.00.000	Ritenute su redditi da lavoro autonomo	206.000,00	125.246,99	206.000,00	125.246,99
E.9.01.03.01.000	Ritenute erariali su redditi da lavoro autonomo per conto terzi	200.000,00	124.780,90	200.000,00	124.780,90
E.9.01.03.02.000	Ritenute previdenziali e assistenziali su redditi da lavoro autonomo per conto terzi	6.000,00	466,09	6.000,00	466,09
E.9.01.03.99.000	Altre ritenute al personale con contratto di lavoro autonomo per conto di terzi	0,00	0,00	0,00	0,00
E.9.01.04.00.000	Finanziamento della gestione sanitaria dalla gestione ordinaria della Regione	0,00	0,00	0,00	0,00
E.9.01.04.01.000	Finanziamento regionale aggiuntivo sanita' - per equilibri di sistema	0,00	0,00	0,00	0,00
E.9.01.04.02.000	Finanziamento regionale aggiuntivo sanita' - quota manovra per equilibri di sistema	0,00	0,00	0,00	0,00
E.9.01.04.99.000	Finanziamento regionale aggiuntivo sanita' n.a.c.	0,00	0,00	0,00	0,00
E.9.01.99.00.000	Altre entrate per partite di giro	10.783.000,00	6.521.593,20	10.843.923,01	6.544.030,96
E.9.01.99.01.000	Entrate a seguito di spese non andate a buon fine	0,00	0,00	0,00	0,00
E.9.01.99.02.000	Anticipazioni sanita' della tesoreria statale	0,00	0,00	0,00	0,00
E.9.01.99.03.000	Rimborso di fondi economici e carte aziendali	100.000,00	44.689,00	100.000,00	44.689,00
E.9.01.99.04.000	Reintegro disponibilita' dal conto sanita' al conto non sanita' della Regione	0,00	0,00	0,00	0,00



ELENCO DELLE PREVISIONI E DEI RISULTATI DI COMPETENZA E DI CASSA SECONDO LA STRUTTURA DEL PIANO DEI CONTI

CODIFICA DEL PIANO DEI CONTI	DENOMINAZIONE VOCE del PIANO DEI CONTI	COMPETENZA		CASSA	
		PREVISIONI	RISULTATI	PREVISIONI	RISULTATI
E.9.01.99.05.000	Reintegro disponibilita' dal conto non sanita' al conto sanita' della Regione	0,00	0,00	0,00	0,00
E.9.01.99.06.000	Entrate derivanti dalla gestione degli incassi vincolati degli enti locali	0,00	0,00	0,00	0,00
E.9.01.99.99.000	Altre entrate per partite di giro diverse	10.683.000,00	6.476.904,20	10.743.923,01	6.499.341,96
E.9.02.00.00.000	Entrate per conto terzi	50.000,00	14.080,72	1.061.792,92	172.156,41
E.9.02.01.00.000	Rimborsi per acquisto di beni e servizi per conto terzi	0,00	0,00	0,00	0,00
E.9.02.01.01.000	Rimborso per acquisti di beni per conto di terzi	0,00	0,00	0,00	0,00
E.9.02.01.02.000	Rimborso per acquisto di servizi per conto di terzi	0,00	0,00	0,00	0,00
E.9.02.02.00.000	Trasferimenti da Amministrazioni pubbliche per operazioni conto terzi	0,00	0,00	0,00	0,00
E.9.02.02.01.000	Trasferimenti da Amministrazioni Centrali per operazioni conto terzi	0,00	0,00	0,00	0,00
E.9.02.02.02.000	Trasferimenti da Amministrazioni Locali per operazioni conto terzi	0,00	0,00	0,00	0,00
E.9.02.02.03.000	Trasferimenti da Enti di Previdenza per operazioni conto terzi	0,00	0,00	0,00	0,00
E.9.02.03.00.000	Trasferimenti da altri settori per operazioni conto terzi	0,00	0,00	0,00	0,00
E.9.02.03.01.000	Trasferimenti da Famiglie per operazioni conto terzi	0,00	0,00	0,00	0,00
E.9.02.03.02.000	Trasferimenti da Imprese per operazioni conto terzi	0,00	0,00	0,00	0,00
E.9.02.03.03.000	Trasferimenti da Istituzioni Sociali Private per operazioni conto terzi	0,00	0,00	0,00	0,00
E.9.02.03.04.000	Trasferimenti dall'Unione Europea e dal Resto del Mondo per operazioni conto terzi	0,00	0,00	0,00	0,00
E.9.02.04.00.000	Depositi di/presso terzi	50.000,00	14.080,72	50.125,00	14.080,72
E.9.02.04.01.000	Costituzione di depositi cauzionali o contrattuali di terzi	20.000,00	3.242,72	20.125,00	3.242,72
E.9.02.04.02.000	Restituzione di depositi cauzionali o contrattuali presso terzi	30.000,00	10.838,00	30.000,00	10.838,00
E.9.02.05.00.000	Riscossione imposte e tributi per conto terzi	0,00	0,00	0,00	0,00
E.9.02.05.01.000	Riscossione di imposte di natura corrente per conto di terzi	0,00	0,00	0,00	0,00
E.9.02.05.02.000	Riscossione di imposte in conto capitale per conto di terzi	0,00	0,00	0,00	0,00
E.9.02.99.00.000	Altre entrate per conto terzi	0,00	0,00	1.011.667,92	158.075,69
E.9.02.99.99.000	Altre entrate per conto terzi	0,00	0,00	1.011.667,92	158.075,69



ELENCO DELLE PREVISIONI E DEI RISULTATI DI COMPETENZA E DI CASSA SECONDO LA STRUTTURA DEL PIANO DEI CONTI

CODIFICA DEL PIANO DEI CONTI	DENOMINAZIONE VOCE del PIANO DEI CONTI	COMPETENZA		CASSA	
		PREVISIONI	RISULTATI	PREVISIONI	RISULTATI
	SPESE				
S.1.00.00.00.000	SPESE CORRENTI	89.857.331,00	83.374.041,00	122.736.824,34	84.604.329,40
S.1.01.00.00.000	Redditi da lavoro dipendente	9.796.682,58	8.696.170,62	9.988.200,98	8.467.728,11
S.1.01.01.00.000	Retribuzioni lorde	7.650.842,29	6.771.400,26	7.805.124,28	6.781.301,56
S.1.01.01.01.000	Retribuzioni in denaro	7.261.027,13	6.640.336,25	7.347.470,30	6.640.336,25
S.1.01.01.02.000	Altre spese per il personale	389.815,16	131.064,01	457.653,98	140.965,31
S.1.01.02.00.000	Contributi sociali a carico dell'ente	2.145.840,29	1.924.770,36	2.183.076,70	1.686.426,55
S.1.01.02.01.000	Contributi sociali effettivi a carico dell'ente	2.080.340,29	1.884.891,08	2.117.576,70	1.646.547,27
S.1.01.02.02.000	Altri contributi sociali	65.500,00	39.879,28	65.500,00	39.879,28
S.1.02.00.00.000	Imposte e tasse a carico dell'ente	1.583.300,00	1.509.973,06	1.642.176,25	1.425.934,54
S.1.02.01.00.000	Imposte, tasse e proventi assimilati a carico dell'ente	1.583.300,00	1.509.973,06	1.642.176,25	1.425.934,54
S.1.02.01.01.000	Imposta regionale sulle attivita' produttive (IRAP)	614.000,00	547.690,93	621.829,71	475.242,67
S.1.02.01.02.000	Imposta di registro e di bollo	37.567,34	34.453,01	37.567,34	34.453,01
S.1.02.01.03.000	Imposta comunale sulla pubblicita' e diritto sulle pubbliche affissioni	0,00	0,00	0,00	0,00
S.1.02.01.04.000	Tributo speciale per il deposito in discarica dei rifiuti solidi	0,00	0,00	0,00	0,00
S.1.02.01.05.000	Tributo funzione tutela e protezione ambiente	0,00	0,00	0,00	0,00
S.1.02.01.06.000	Tassa e/o tariffa smaltimento rifiuti solidi urbani	80.732,66	80.732,66	82.367,81	62.553,75
S.1.02.01.07.000	Tassa e/o canone occupazione spazi e aree pubbliche	93.000,00	92.994,09	142.411,39	99.582,74
S.1.02.01.08.000	Tassa sulle emissioni di anidride solforosa	0,00	0,00	0,00	0,00
S.1.02.01.09.000	Tassa di circolazione dei veicoli a motore (tassa automobilistica)	8.000,00	7.534,27	8.000,00	7.534,27
S.1.02.01.10.000	Imposta sul reddito delle persone giuridiche (ex IRPEG)	0,00	0,00	0,00	0,00
S.1.02.01.11.000	Imposta comunale sugli immobili (ICI)	0,00	0,00	0,00	0,00
S.1.02.01.12.000	Imposta Municipale Propria	337.680,00	335.843,00	337.680,00	335.843,00
S.1.02.01.13.000	Imposta sulle plusvalenze da cessione di attivita' finanziarie	0,00	0,00	0,00	0,00
S.1.02.01.14.000	Tributi sulle successioni e donazioni	0,00	0,00	0,00	0,00
S.1.02.01.99.000	Imposte, tasse e proventi assimilati a carico dell'ente n.a.c.	412.320,00	410.725,10	412.320,00	410.725,10
S.1.03.00.00.000	Acquisto di beni e servizi	42.012.592,78	38.336.465,38	52.586.214,73	37.621.051,69
S.1.03.01.00.000	Acquisto di beni	275.500,00	202.826,37	515.563,02	385.274,27
S.1.03.01.01.000	Giornali, riviste e pubblicazioni	14.000,00	7.711,37	14.000,00	7.711,37
S.1.03.01.02.000	Altri beni di consumo	240.500,00	181.273,22	472.398,96	359.943,36
S.1.03.01.03.000	Flora e Fauna	11.000,00	4.673,87	19.164,06	11.838,93
S.1.03.01.04.000	Armi e materiale per usi militari, ordine pubblico, sicurezza	10.000,00	9.167,91	10.000,00	5.780,61
S.1.03.01.05.000	Medicinali e altri beni di consumo sanitario	0,00	0,00	0,00	0,00



ELENCO DELLE PREVISIONI E DEI RISULTATI DI COMPETENZA E DI CASSA SECONDO LA STRUTTURA DEL PIANO DEI CONTI

CODIFICA DEL PIANO DEI CONTI	DENOMINAZIONE VOCE del PIANO DEI CONTI	COMPETENZA		CASSA	
		PREVISIONI	RISULTATI	PREVISIONI	RISULTATI
S.1.03.02.00.000	Acquisto di servizi	41.737.092,78	38.133.639,01	52.070.651,71	37.235.777,42
S.1.03.02.01.000	Organi e incarichi istituzionali dell'amministrazione	57.000,00	52.849,84	63.083,40	30.521,89
S.1.03.02.02.000	Organizzazione eventi, pubblicit� e servizi per trasferta	88.200,00	19.994,59	173.580,00	63.174,59
S.1.03.02.03.000	Aggi di riscossione	20.000,00	20.000,00	20.000,00	20.000,00
S.1.03.02.04.000	Acquisto di servizi per formazione e addestramento del personale dell'ente	24.500,00	22.136,14	27.777,00	19.399,00
S.1.03.02.05.000	Utenze e canoni	7.178.433,00	6.244.792,21	7.770.933,79	5.470.744,39
S.1.03.02.06.000	Canoni per Progetti in Partenariato Pubblico-Privato	0,00	0,00	0,00	0,00
S.1.03.02.07.000	Utilizzo di beni di terzi	1.987.358,07	1.922.905,30	2.258.803,62	2.045.177,41
S.1.03.02.08.000	Leasing operativo	0,00	0,00	0,00	0,00
S.1.03.02.09.000	Manutenzione ordinaria e riparazioni	4.170.465,77	3.375.969,22	6.277.164,27	2.911.183,27
S.1.03.02.10.000	Consulenze	0,00	0,00	0,00	0,00
S.1.03.02.11.000	Prestazioni professionali e specialistiche	829.158,73	458.885,31	1.347.936,92	522.025,41
S.1.03.02.12.000	Lavoro flessibile, quota LSU e acquisto di servizi da agenzie di lavoro interinale	202.000,00	186.654,09	223.745,10	129.318,93
S.1.03.02.13.000	Servizi ausiliari per il funzionamento dell'ente	420.341,93	381.160,42	518.269,61	422.996,61
S.1.03.02.14.000	Servizi di ristorazione	0,00	0,00	0,00	0,00
S.1.03.02.15.000	Contratti di servizio pubblico	24.610.000,00	23.586.982,84	29.706.099,58	23.550.441,37
S.1.03.02.16.000	Servizi amministrativi	201.532,00	129.899,72	747.511,22	124.199,33
S.1.03.02.17.000	Servizi finanziari	5.000,00	1.126,55	5.140,20	1.128,93
S.1.03.02.18.000	Servizi sanitari	0,00	0,00	0,00	0,00
S.1.03.02.19.000	Servizi informatici e di telecomunicazioni	1.312.000,00	1.210.028,52	1.712.225,68	1.194.332,65
S.1.03.02.99.000	Altri servizi	631.103,28	520.254,26	1.218.381,32	731.133,64
S.1.04.00.00.000	Trasferimenti correnti	29.409.806,88	29.186.146,98	51.762.805,72	31.186.839,09
S.1.04.01.00.000	Trasferimenti correnti a Amministrazioni Pubbliche	28.690.675,52	28.595.578,31	50.288.165,84	30.688.722,10
S.1.04.01.01.000	Trasferimenti correnti a Amministrazioni Centrali	27.878.600,26	27.878.600,26	49.237.667,51	30.400.953,71
S.1.04.01.02.000	Trasferimenti correnti a Amministrazioni Locali	812.075,26	716.978,05	1.050.498,33	287.768,39
S.1.04.01.03.000	Trasferimenti correnti a Enti di Previdenza	0,00	0,00	0,00	0,00
S.1.04.01.04.000	Trasferimenti correnti a organismi interni e/o unit� locali della amministrazione	0,00	0,00	0,00	0,00
S.1.04.02.00.000	Trasferimenti correnti a Famiglie	160.829,01	49.695,10	472.948,21	143.031,88
S.1.04.02.01.000	Interventi previdenziali	0,00	0,00	0,00	0,00
S.1.04.02.02.000	Interventi assistenziali	113.006,08	47.895,10	198.665,07	56.928,64
S.1.04.02.03.000	Borse di studio, dottorati di ricerca e contratti di formazione specialistica area medica	1.800,00	1.800,00	1.800,00	900,00
S.1.04.02.04.000	Trasferimenti correnti a famiglie per vincite	0,00	0,00	0,00	0,00
S.1.04.02.05.000	Altri trasferimenti a famiglie	46.022,93	0,00	272.483,14	85.203,24
S.1.04.03.00.000	Trasferimenti correnti a Imprese	385.500,00	373.666,93	711.820,13	296.212,79



ELENCO DELLE PREVISIONI E DEI RISULTATI DI COMPETENZA E DI CASSA SECONDO LA STRUTTURA DEL PIANO DEI CONTI

CODIFICA DEL PIANO DEI CONTI	DENOMINAZIONE VOCE del PIANO DEI CONTI	COMPETENZA		CASSA	
		PREVISIONI	RISULTATI	PREVISIONI	RISULTATI
S.1.04.03.01.000	Trasferimenti correnti a imprese controllate	0,00	0,00	0,00	0,00
S.1.04.03.02.000	Trasferimenti correnti a altre imprese partecipate	0,00	0,00	0,00	0,00
S.1.04.03.99.000	Trasferimenti correnti a altre imprese	385.500,00	373.666,93	711.820,13	296.212,79
S.1.04.04.00.000	Trasferimenti correnti a Istituzioni Sociali Private	38.030,00	32.434,29	155.099,19	58.872,32
S.1.04.04.01.000	Trasferimenti correnti a Istituzioni Sociali Private	38.030,00	32.434,29	155.099,19	58.872,32
S.1.04.05.00.000	Trasferimenti correnti versati all'Unione Europea e al Resto del Mondo	134.772,35	134.772,35	134.772,35	0,00
S.1.04.05.04.000	Trasferimenti correnti al Resto del Mondo	0,00	0,00	0,00	0,00
S.1.04.05.99.000	Altri Trasferimenti correnti alla UE	134.772,35	134.772,35	134.772,35	0,00
S.1.05.00.00.000	Trasferimenti di tributi (Solo per le Regioni)	0,00	0,00	0,00	0,00
S.1.05.01.00.000	Trasferimenti di tributi a titolo di devoluzioni (Solo per le Regioni)	0,00	0,00	0,00	0,00
S.1.05.01.01.000	Imposta sul valore aggiunto (IVA) sugli scambi interni (Solo per le Regioni)	0,00	0,00	0,00	0,00
S.1.05.01.02.000	Imposta sul valore aggiunto (IVA) sulle importazioni (Solo per le Regioni)	0,00	0,00	0,00	0,00
S.1.05.01.03.000	Accisa sull'energia elettrica (Solo per le Regioni)	0,00	0,00	0,00	0,00
S.1.05.01.04.000	Accisa sui prodotti energetici (Solo per le Regioni)	0,00	0,00	0,00	0,00
S.1.05.01.05.000	Imposta di registro (Solo per le Regioni)	0,00	0,00	0,00	0,00
S.1.05.01.06.000	Imposta di bollo (Solo per le Regioni)	0,00	0,00	0,00	0,00
S.1.05.01.07.000	Imposta ipotecaria (Solo per le Regioni)	0,00	0,00	0,00	0,00
S.1.05.01.08.000	Accisa sull'alcole e le bevande alcoliche (Solo per le Regioni)	0,00	0,00	0,00	0,00
S.1.05.01.09.000	Accisa sui tabacchi (Solo per le Regioni)	0,00	0,00	0,00	0,00
S.1.05.01.10.000	Imposta di consumo su oli lubrificanti e bitumi di petrolio (Solo per le Regioni)	0,00	0,00	0,00	0,00
S.1.05.01.11.000	Imposta unica sui concorsi pronostici e sulle scommesse (Solo per le Regioni)	0,00	0,00	0,00	0,00
S.1.05.01.12.000	Proventi da lotto, lotterie e altri giochi (Solo per le Regioni)	0,00	0,00	0,00	0,00
S.1.05.01.13.000	Addizionale regionale sui canoni per le utenze di acque pubbliche (Solo per le Regioni)	0,00	0,00	0,00	0,00
S.1.05.01.14.000	Altre imposte sostitutive n.a.c. (Solo per le Regioni)	0,00	0,00	0,00	0,00
S.1.05.01.15.000	Ritenute sugli interessi e su altri redditi da capitale (Solo per le Regioni)	0,00	0,00	0,00	0,00
S.1.05.01.16.000	Ritenute e imposte sostitutive sugli utili distribuiti dalle societa' di capitali (Solo per le Regioni)	0,00	0,00	0,00	0,00
S.1.05.01.17.000	Altre ritenute n.a.c. (Solo per le Regioni)	0,00	0,00	0,00	0,00
S.1.05.01.18.000	Imposte sul reddito delle persone fisiche (Solo per le Regioni)	0,00	0,00	0,00	0,00
S.1.05.01.19.000	Imposte sul reddito delle societa' (ex IRPEG) (Solo per le Regioni)	0,00	0,00	0,00	0,00
S.1.05.01.99.000	Altri tributi trasferiti a titolo di devoluzioni (Solo per le Regioni)	0,00	0,00	0,00	0,00
S.1.05.02.00.000	Compartecipazioni di tributi a Amministrazioni Locali non destinate al finanziamento della spesa sanitaria (Solo per le Regioni)	0,00	0,00	0,00	0,00
S.1.05.02.01.000	Compartecipazione IVA a Regioni - non Sanita' (Solo per le Regioni)	0,00	0,00	0,00	0,00
S.1.05.02.02.000	Compartecipazione al bollo auto a Province (Solo per le Regioni)	0,00	0,00	0,00	0,00



ELENCO DELLE PREVISIONI E DEI RISULTATI DI COMPETENZA E DI CASSA SECONDO LA STRUTTURA DEL PIANO DEI CONTI

CODIFICA DEL PIANO DEI CONTI	DENOMINAZIONE VOCE del PIANO DEI CONTI	COMPETENZA		CASSA	
		PREVISIONI	RISULTATI	PREVISIONI	RISULTATI
S.1.05.02.03.000	Compartecipazione IVA a Comuni (Solo per le Regioni)	0,00	0,00	0,00	0,00
S.1.05.02.04.000	Compartecipazione IRPEF ai Comuni (Solo per le Regioni)	0,00	0,00	0,00	0,00
S.1.05.02.05.000	Tributo provinciale deposito in discarica dei rifiuti solidi (Solo per le Regioni)	0,00	0,00	0,00	0,00
S.1.05.02.98.000	Altre compartecipazioni alle Province (Solo per le Regioni)	0,00	0,00	0,00	0,00
S.1.05.02.99.000	Altre compartecipazioni a Comuni (Solo per le Regioni)	0,00	0,00	0,00	0,00
S.1.06.00.00.000	Fondi perequativi (Solo per le Regioni)	0,00	0,00	0,00	0,00
S.1.06.01.00.000	Fondi perequativi (Solo per le Regioni)	0,00	0,00	0,00	0,00
S.1.06.01.01.000	Trasferimenti ad Amministrazioni Locali - Fondi perequativi (Solo per le Regioni)	0,00	0,00	0,00	0,00
S.1.07.00.00.000	Interessi passivi	5.463.400,00	5.184.239,61	5.463.400,00	5.184.239,61
S.1.07.01.00.000	Interessi passivi su titoli obbligazionari a breve termine	0,00	0,00	0,00	0,00
S.1.07.01.01.000	Interessi passivi su titoli obbligazionari a breve termine in valuta domestica	0,00	0,00	0,00	0,00
S.1.07.02.00.000	Interessi passivi su titoli obbligazionari a medio-lungo termine	3.934.000,00	3.739.033,83	3.934.000,00	3.739.033,83
S.1.07.02.01.000	Interessi passivi su titoli obbligazionari a medio-lungo termine in valuta domestica	3.934.000,00	3.739.033,83	3.934.000,00	3.739.033,83
S.1.07.02.02.000	Interessi passivi su titoli obbligazionari a medio-lungo termine in valuta estera	0,00	0,00	0,00	0,00
S.1.07.04.00.000	Interessi su finanziamenti a breve termine	0,00	0,00	0,00	0,00
S.1.07.04.01.000	Interessi passivi a Amministrazioni Centrali su finanziamenti a breve termine	0,00	0,00	0,00	0,00
S.1.07.04.02.000	Interessi passivi a Amministrazioni Locali su finanziamenti a breve termine	0,00	0,00	0,00	0,00
S.1.07.04.03.000	Interessi passivi a Enti previdenziali su finanziamenti a breve termine	0,00	0,00	0,00	0,00
S.1.07.04.04.000	Interessi passivi a Imprese su finanziamenti a breve termine	0,00	0,00	0,00	0,00
S.1.07.04.05.000	Interessi passivi su finanziamenti a breve termine ad altri soggetti	0,00	0,00	0,00	0,00
S.1.07.05.00.000	Interessi su Mutui e altri finanziamenti a medio lungo termine	1.529.400,00	1.445.205,78	1.529.400,00	1.445.205,78
S.1.07.05.01.000	Interessi passivi ad Amministrazioni Centrali su mutui e altri finanziamenti a medio lungo termine	0,00	0,00	0,00	0,00
S.1.07.05.02.000	Interessi passivi a Amministrazioni Locali su mutui e altri finanziamenti a medio lungo termine	0,00	0,00	0,00	0,00
S.1.07.05.03.000	Interessi passivi a Enti previdenziali su mutui e altri finanziamenti a medio lungo termine	0,00	0,00	0,00	0,00
S.1.07.05.04.000	Interessi passivi su finanziamenti a medio lungo termine a Imprese	1.529.400,00	1.445.205,78	1.529.400,00	1.445.205,78
S.1.07.05.05.000	Interessi passivi su mutui e altri finanziamenti a medio lungo termine ad altri soggetti	0,00	0,00	0,00	0,00
S.1.07.05.06.000	Interessi passivi per Attualizzazione Contributi Pluriennali	0,00	0,00	0,00	0,00
S.1.07.06.00.000	Altri interessi passivi	0,00	0,00	0,00	0,00
S.1.07.06.01.000	Interessi su derivati	0,00	0,00	0,00	0,00
S.1.07.06.02.000	Interessi di mora	0,00	0,00	0,00	0,00
S.1.07.06.03.000	Interessi su conti della tesoreria dello Stato o di altre Amministrazioni pubbliche	0,00	0,00	0,00	0,00



ELENCO DELLE PREVISIONI E DEI RISULTATI DI COMPETENZA E DI CASSA SECONDO LA STRUTTURA DEL PIANO DEI CONTI

CODIFICA DEL PIANO DEI CONTI	DENOMINAZIONE VOCE del PIANO DEI CONTI	COMPETENZA		CASSA	
		PREVISIONI	RISULTATI	PREVISIONI	RISULTATI
S.1.07.06.04.000	Interessi passivi su anticipazioni di tesoreria degli istituti tesoriери/cassieri	0,00	0,00	0,00	0,00
S.1.07.06.05.000	Interessi passivi su operazioni di leasing finanziario	0,00	0,00	0,00	0,00
S.1.07.06.06.000	Interessi passivi per operazioni di cartolarizzazione	0,00	0,00	0,00	0,00
S.1.07.06.99.000	Altri interessi passivi diversi	0,00	0,00	0,00	0,00
S.1.08.00.00.000	Altre spese per redditi da capitale	0,00	0,00	0,00	0,00
S.1.08.02.00.000	Diritti reali di godimento e servitu' onerose	0,00	0,00	0,00	0,00
S.1.08.02.01.000	Diritti reali di godimento e servitu' onerose	0,00	0,00	0,00	0,00
S.1.08.99.00.000	Altre spese per redditi da capitale n.a.c.	0,00	0,00	0,00	0,00
S.1.08.99.01.000	Oneri finanziari derivanti dalla estinzione anticipata di prestiti	0,00	0,00	0,00	0,00
S.1.08.99.99.000	Altre spese per redditi da capitale n.a.c.	0,00	0,00	0,00	0,00
S.1.09.00.00.000	Rimborsi e poste correttive delle entrate	20.000,00	9.842,07	20.000,00	9.842,07
S.1.09.01.00.000	Rimborsi per spese di personale (comando, distacco, fuori ruolo, convenzioni, ecc...)	0,00	0,00	0,00	0,00
S.1.09.01.01.000	Rimborsi per spese di personale (comando, distacco, fuori ruolo, convenzioni, ecc...)	0,00	0,00	0,00	0,00
S.1.09.02.00.000	Rimborsi di imposte in uscita	19.000,00	9.842,07	19.000,00	9.842,07
S.1.09.02.01.000	Rimborsi di imposte e tasse di natura corrente	19.000,00	9.842,07	19.000,00	9.842,07
S.1.09.02.02.000	Rimborsi di imposte in conto capitale in uscita	0,00	0,00	0,00	0,00
S.1.09.03.00.000	Rimborsi di trasferimenti all'Unione Europea	0,00	0,00	0,00	0,00
S.1.09.03.01.000	Rimborsi di trasferimenti all'Unione Europea	0,00	0,00	0,00	0,00
S.1.09.99.00.000	Altri Rimborsi di parte corrente di somme non dovute o incassate in eccesso	1.000,00	0,00	1.000,00	0,00
S.1.09.99.01.000	Rimborsi di parte corrente ad Amministrazioni Centrali di somme non dovute o incassate in eccesso	0,00	0,00	0,00	0,00
S.1.09.99.02.000	Rimborsi di parte corrente ad Amministrazioni Locali di somme non dovute o incassate in eccesso	0,00	0,00	0,00	0,00
S.1.09.99.03.000	Rimborsi di parte corrente a Enti Previdenziali di somme non dovute o incassate in eccesso	0,00	0,00	0,00	0,00
S.1.09.99.04.000	Rimborsi di parte corrente a Famiglie di somme non dovute o incassate in eccesso	1.000,00	0,00	1.000,00	0,00
S.1.09.99.05.000	Rimborsi di parte corrente a Imprese di somme non dovute o incassate in eccesso	0,00	0,00	0,00	0,00
S.1.09.99.06.000	Rimborsi di parte corrente a Istituzioni Sociali Private di somme non dovute o incassate in eccesso	0,00	0,00	0,00	0,00
S.1.10.00.00.000	Altre spese correnti	1.571.548,76	451.203,28	1.274.026,66	708.694,29
S.1.10.01.00.000	Fondi di riserva e altri accantonamenti	788.065,37	0,00	548.065,37	0,00
S.1.10.01.01.000	Fondo di riserva	151.065,37	0,00	151.065,37	0,00
S.1.10.01.02.000	Fondo speciali	0,00	0,00	0,00	0,00



ELENCO DELLE PREVISIONI E DEI RISULTATI DI COMPETENZA E DI CASSA SECONDO LA STRUTTURA DEL PIANO DEI CONTI

CODIFICA DEL PIANO DEI CONTI	DENOMINAZIONE VOCE del PIANO DEI CONTI	COMPETENZA		CASSA	
		PREVISIONI	RISULTATI	PREVISIONI	RISULTATI
S.1.10.01.03.000	Fondo crediti di dubbia e difficile esazione di parte corrente	240.000,00	0,00	0,00	0,00
S.1.10.01.04.000	Fondo rinnovi contrattuali	165.000,00	0,00	165.000,00	0,00
S.1.10.01.05.000	Accantonamenti al fondo perdite societa' ed enti partecipati	0,00	0,00	0,00	0,00
S.1.10.01.99.000	Altri fondi e accantonamenti	232.000,00	0,00	232.000,00	0,00
S.1.10.02.00.000	Fondo pluriennale vincolato	315.013,11	0,00	0,00	0,00
S.1.10.02.01.000	Fondo pluriennale vincolato	315.013,11	0,00	0,00	0,00
S.1.10.03.00.000	Versamenti IVA a debito	0,00	0,00	0,00	0,00
S.1.10.03.01.000	Versamenti IVA a debito per le gestioni commerciali	0,00	0,00	0,00	0,00
S.1.10.04.00.000	Premi di assicurazione	360.000,00	343.748,88	360.000,00	343.748,88
S.1.10.04.01.000	Premi di assicurazione contro i danni	0,00	0,00	0,00	0,00
S.1.10.04.99.000	Altri premi di assicurazione n.a.c.	360.000,00	343.748,88	360.000,00	343.748,88
S.1.10.05.00.000	Spese dovute a sanzioni, risarcimenti e indennizzi	108.470,28	107.454,40	365.961,29	364.945,41
S.1.10.05.01.000	Spese dovute a sanzioni	0,00	0,00	0,00	0,00
S.1.10.05.02.000	Spese per risarcimento danni	0,00	0,00	0,00	0,00
S.1.10.05.03.000	Spese per indennizzi	108.470,28	107.454,40	365.961,29	364.945,41
S.1.10.05.04.000	Oneri da contenzioso	0,00	0,00	0,00	0,00
S.1.10.05.99.000	Altre spese dovute per irregolarita' e illeciti n.a.c.	0,00	0,00	0,00	0,00
S.1.10.99.00.000	Altre spese correnti n.a.c.	0,00	0,00	0,00	0,00
S.1.10.99.99.000	Altre spese correnti n.a.c.	0,00	0,00	0,00	0,00
S.2.00.00.00.000	SPESE IN CONTO CAPITALE	56.421.714,48	14.860.520,69	68.347.167,32	24.331.578,47
S.2.01.00.00.000	Tributi in conto capitale a carico dell'ente	0,00	0,00	0,00	0,00
S.2.01.01.00.000	Tributi in conto capitale a carico dell'ente	0,00	0,00	0,00	0,00
S.2.01.01.01.000	Tributi in conto capitale a carico dell'ente	0,00	0,00	0,00	0,00
S.2.01.99.00.000	Altri tributi in conto capitale	0,00	0,00	0,00	0,00
S.2.01.99.01.000	Altri tributi in conto capitale n.a.c.	0,00	0,00	0,00	0,00
S.2.02.00.00.000	Investimenti fissi lordi e acquisto di terreni	23.619.259,63	11.801.493,40	41.977.937,07	9.957.048,47
S.2.02.01.00.000	Beni materiali	22.035.264,57	11.560.605,50	38.908.214,51	9.687.549,94
S.2.02.01.01.000	Mezzi di trasporto ad uso civile, di sicurezza e ordine pubblico	2.500,00	0,00	2.500,00	0,00
S.2.02.01.03.000	Mobili e arredi	159.265,60	114.602,13	179.343,60	134.679,54
S.2.02.01.04.000	Impianti e macchinari	0,00	0,00	0,00	0,00



ELENCO DELLE PREVISIONI E DEI RISULTATI DI COMPETENZA E DI CASSA SECONDO LA STRUTTURA DEL PIANO DEI CONTI

CODIFICA DEL PIANO DEI CONTI	DENOMINAZIONE VOCE del PIANO DEI CONTI	COMPETENZA		CASSA	
		PREVISIONI	RISULTATI	PREVISIONI	RISULTATI
S.2.02.01.05.000	Attrezzature	363.525,19	0,00	460.205,84	34.405,70
S.2.02.01.06.000	Macchine per ufficio	0,00	0,00	0,00	0,00
S.2.02.01.07.000	Hardware	300.000,00	247.753,36	465.317,68	144.326,14
S.2.02.01.08.000	Armi	0,00	0,00	0,00	0,00
S.2.02.01.09.000	Beni immobili	21.191.863,78	11.183.450,53	37.755.171,49	9.335.930,77
S.2.02.01.10.000	Beni immobili di valore culturale, storico ed artistico	18.110,00	14.799,48	45.675,90	38.207,79
S.2.02.01.11.000	Oggetti di valore	0,00	0,00	0,00	0,00
S.2.02.01.99.000	Altri beni materiali	0,00	0,00	0,00	0,00
S.2.02.02.00.000	Terreni e beni materiali non prodotti	0,00	0,00	158.391,08	951,60
S.2.02.02.01.000	Terreni	0,00	0,00	158.391,08	951,60
S.2.02.02.02.000	Patrimonio naturale non prodotto	0,00	0,00	0,00	0,00
S.2.02.03.00.000	Beni immateriali	1.583.995,06	240.887,90	2.911.331,48	268.546,93
S.2.02.03.01.000	Avviamento	0,00	0,00	0,00	0,00
S.2.02.03.02.000	Software	0,00	0,00	0,00	0,00
S.2.02.03.03.000	Brevetti	0,00	0,00	0,00	0,00
S.2.02.03.04.000	Opere dell'ingegno e Diritti d'autore	0,00	0,00	0,00	0,00
S.2.02.03.05.000	Incarichi professionali per la realizzazione di investimenti	1.298.949,10	207.571,98	2.613.630,80	235.231,01
S.2.02.03.06.000	Manutenzione straordinaria su beni di terzi	0,00	0,00	0,00	0,00
S.2.02.03.99.000	Spese di investimento per beni immateriali n.a.c.	285.045,96	33.315,92	297.700,68	33.315,92
S.2.02.04.00.000	Beni materiali acquisiti mediante operazioni di leasing finanziario	0,00	0,00	0,00	0,00
S.2.02.04.01.000	Mezzi di trasporto ad uso civile, di sicurezza e ordine pubblico acquisiti mediante operazioni di leasing finanziario	0,00	0,00	0,00	0,00
S.2.02.04.03.000	Mobili e arredi acquisiti mediante operazioni di leasing finanziario	0,00	0,00	0,00	0,00
S.2.02.04.04.000	Impianti e macchinari acquisiti mediante operazioni di leasing finanziario	0,00	0,00	0,00	0,00
S.2.02.04.05.000	Attrezzature acquisite mediante operazioni di leasing finanziario	0,00	0,00	0,00	0,00
S.2.02.04.06.000	Macchine per ufficio acquisite mediante operazioni di leasing finanziario	0,00	0,00	0,00	0,00
S.2.02.04.07.000	Hardware acquisito mediante operazioni di leasing finanziario	0,00	0,00	0,00	0,00
S.2.02.04.08.000	Armi acquisite mediante operazioni di leasing finanziario	0,00	0,00	0,00	0,00
S.2.02.04.09.000	Beni immobili acquisiti mediante operazioni di leasing finanziario	0,00	0,00	0,00	0,00
S.2.02.04.10.000	Oggetti di valore acquisiti mediante operazioni di leasing finanziario	0,00	0,00	0,00	0,00
S.2.02.04.99.000	Altri beni materiali acquisiti mediante operazioni di leasing finanziario	0,00	0,00	0,00	0,00
S.2.02.05.00.000	Terreni e beni materiali non prodotti acquisiti mediante operazioni di leasing finanziario	0,00	0,00	0,00	0,00
S.2.02.05.01.000	Terreni acquisiti mediante operazioni di leasing finanziario	0,00	0,00	0,00	0,00



ELENCO DELLE PREVISIONI E DEI RISULTATI DI COMPETENZA E DI CASSA SECONDO LA STRUTTURA DEL PIANO DEI CONTI

CODIFICA DEL PIANO DEI CONTI	DENOMINAZIONE VOCE del PIANO DEI CONTI	COMPETENZA		CASSA	
		PREVISIONI	RISULTATI	PREVISIONI	RISULTATI
S.2.02.06.00.000	Beni immateriali acquisiti mediante operazioni di leasing finanziario	0,00	0,00	0,00	0,00
S.2.02.06.01.000	Software acquisito mediante operazioni di leasing finanziario	0,00	0,00	0,00	0,00
S.2.02.06.02.000	Brevetti acquisiti mediante operazioni di leasing finanziario	0,00	0,00	0,00	0,00
S.2.02.06.03.000	Opere dell'ingegno e Diritti d'autore acquisiti mediante operazioni di leasing finanziario	0,00	0,00	0,00	0,00
S.2.02.06.99.000	Beni immateriali n.a.c. acquisiti mediante operazioni di leasing finanziario	0,00	0,00	0,00	0,00
S.2.03.00.00.000	Contributi agli investimenti	0,00	0,00	10.456.866,38	10.077.392,48
S.2.03.01.00.000	Contributi agli investimenti a Amministrazioni pubbliche	0,00	0,00	10.456.866,38	10.077.392,48
S.2.03.01.01.000	Contributi agli investimenti a Amministrazioni Centrali	0,00	0,00	0,00	0,00
S.2.03.01.02.000	Contributi agli investimenti a Amministrazioni Locali	0,00	0,00	10.456.866,38	10.077.392,48
S.2.03.01.03.000	Contributi agli investimenti a Enti di Previdenza	0,00	0,00	0,00	0,00
S.2.03.01.04.000	Contributi agli investimenti interni a organismi interni e/o unita' locali della amministrazione	0,00	0,00	0,00	0,00
S.2.03.02.00.000	Contributi agli investimenti a Famiglie	0,00	0,00	0,00	0,00
S.2.03.02.01.000	Contributi agli investimenti a Famiglie	0,00	0,00	0,00	0,00
S.2.03.03.00.000	Contributi agli investimenti a Imprese	0,00	0,00	0,00	0,00
S.2.03.03.01.000	Contributi agli investimenti a imprese controllate	0,00	0,00	0,00	0,00
S.2.03.03.02.000	Contributi agli investimenti a altre imprese partecipate	0,00	0,00	0,00	0,00
S.2.03.03.03.000	Contributi agli investimenti a altre Imprese	0,00	0,00	0,00	0,00
S.2.03.04.00.000	Contributi agli investimenti a Istituzioni Sociali Private	0,00	0,00	0,00	0,00
S.2.03.04.01.000	Contributi agli investimenti a Istituzioni Sociali Private	0,00	0,00	0,00	0,00
S.2.03.05.00.000	Contributi agli investimenti all'Unione Europea e al Resto del Mondo	0,00	0,00	0,00	0,00
S.2.03.05.01.000	Contributi agli investimenti all'Unione Europea	0,00	0,00	0,00	0,00
S.2.03.05.02.000	Contributi agli investimenti al Resto del Mondo	0,00	0,00	0,00	0,00
S.2.04.00.00.000	Altri trasferimenti in conto capitale	5.210.183,19	3.059.027,29	15.912.363,87	4.297.137,52
S.2.04.01.00.000	Altri trasferimenti in conto capitale per assunzione di debiti di amministrazioni pubbliche	0,00	0,00	0,00	0,00
S.2.04.01.01.000	Altri trasferimenti in conto capitale per assunzione di debiti di Amministrazioni Centrali	0,00	0,00	0,00	0,00
S.2.04.01.02.000	Altri trasferimenti in conto capitale per assunzione di debiti di Amministrazioni Locali	0,00	0,00	0,00	0,00
S.2.04.01.03.000	Altri trasferimenti in conto capitale per assunzione di debiti di Enti di Previdenza	0,00	0,00	0,00	0,00
S.2.04.01.04.000	Altri trasferimenti in conto capitale per assunzione di debiti di organismi interni e/o unita' locali della amministrazione	0,00	0,00	0,00	0,00
S.2.04.02.00.000	Altri trasferimenti in conto capitale per assunzione di debiti di Famiglie	0,00	0,00	0,00	0,00
S.2.04.02.01.000	Altri trasferimenti in conto capitale per assunzione di debiti di Famiglie	0,00	0,00	0,00	0,00



ELENCO DELLE PREVISIONI E DEI RISULTATI DI COMPETENZA E DI CASSA SECONDO LA STRUTTURA DEL PIANO DEI CONTI

CODIFICA DEL PIANO DEI CONTI	DENOMINAZIONE VOCE del PIANO DEI CONTI	COMPETENZA		CASSA	
		PREVISIONI	RISULTATI	PREVISIONI	RISULTATI
S.2.04.03.00.000	Altri trasferimenti in conto capitale per assunzione di debiti di Imprese	0,00	0,00	0,00	0,00
S.2.04.03.01.000	Altri trasferimenti in conto capitale per assunzione di debiti di imprese controllate	0,00	0,00	0,00	0,00
S.2.04.03.02.000	Altri trasferimenti in conto capitale per assunzione di debiti di altre imprese partecipate	0,00	0,00	0,00	0,00
S.2.04.03.03.000	Altri trasferimenti in conto capitale per assunzione di debiti di altre Imprese	0,00	0,00	0,00	0,00
S.2.04.04.00.000	Altri trasferimenti in conto capitale per assunzione di debiti di Istituzioni Sociali Private	0,00	0,00	0,00	0,00
S.2.04.04.01.000	Altri trasferimenti in conto capitale per assunzione di debiti di Istituzioni Sociali Private	0,00	0,00	0,00	0,00
S.2.04.05.00.000	Altri trasferimenti in conto capitale per assunzione di debiti dell'Unione Europea e del Resto del Mondo	0,00	0,00	0,00	0,00
S.2.04.05.01.000	Altri trasferimenti in conto capitale per assunzione di debiti dell'Unione Europea	0,00	0,00	0,00	0,00
S.2.04.05.02.000	Altri trasferimenti in conto capitale per assunzione di debiti del Resto del Mondo	0,00	0,00	0,00	0,00
S.2.04.11.00.000	Altri trasferimenti in conto capitale verso amministrazioni pubbliche per escussione di garanzie	0,00	0,00	0,00	0,00
S.2.04.11.01.000	Altri trasferimenti in conto capitale verso Amministrazioni Centrali per escussione di garanzie	0,00	0,00	0,00	0,00
S.2.04.11.02.000	Altri trasferimenti in conto capitale verso Amministrazioni Locali per escussione di garanzie	0,00	0,00	0,00	0,00
S.2.04.11.03.000	Altri trasferimenti in conto capitale verso Enti di Previdenza per escussione di garanzie	0,00	0,00	0,00	0,00
S.2.04.11.04.000	Altri trasferimenti in conto capitale verso organismi interni e/o unita' locali della amministrazione per escussione di garanzie	0,00	0,00	0,00	0,00
S.2.04.12.00.000	Altri trasferimenti in conto capitale verso Famiglie per escussione di garanzie	0,00	0,00	0,00	0,00
S.2.04.12.01.000	Altri trasferimenti in conto capitale verso Famiglie per escussione di garanzie	0,00	0,00	0,00	0,00
S.2.04.13.00.000	Altri trasferimenti in conto capitale verso Imprese per escussione di garanzie	0,00	0,00	0,00	0,00
S.2.04.13.01.000	Altri trasferimenti in conto capitale verso imprese controllate per escussione di garanzie	0,00	0,00	0,00	0,00
S.2.04.13.02.000	Altri trasferimenti in conto capitale verso altre imprese partecipate per escussione di garanzie	0,00	0,00	0,00	0,00
S.2.04.13.03.000	Altri trasferimenti in conto capitale verso altre Imprese per escussione di garanzie	0,00	0,00	0,00	0,00
S.2.04.14.00.000	Altri trasferimenti in conto capitale verso Istituzioni Sociali Private per escussione di garanzie	0,00	0,00	0,00	0,00
S.2.04.14.01.000	Altri trasferimenti in conto capitale verso Istituzioni Sociali Private per escussione di garanzie	0,00	0,00	0,00	0,00
S.2.04.15.00.000	Altri trasferimenti in conto capitale verso Unione Europea e Resto del Mondo per escussione di garanzie	0,00	0,00	0,00	0,00
S.2.04.15.01.000	Altri trasferimenti in conto capitale verso Unione Europea per escussione di garanzie	0,00	0,00	0,00	0,00



ELENCO DELLE PREVISIONI E DEI RISULTATI DI COMPETENZA E DI CASSA SECONDO LA STRUTTURA DEL PIANO DEI CONTI

CODIFICA DEL PIANO DEI CONTI	DENOMINAZIONE VOCE del PIANO DEI CONTI	COMPETENZA		CASSA	
		PREVISIONI	RISULTATI	PREVISIONI	RISULTATI
S.2.04.15.02.000	Altri trasferimenti in conto capitale verso Resto del Mondo per escussione di garanzie	0,00	0,00	0,00	0,00
S.2.04.16.00.000	Trasferimenti in conto capitale erogati a titolo di ripiano disavanzi pregressi ad Amministrazioni pubbliche	0,00	0,00	0,00	0,00
S.2.04.16.01.000	Trasferimenti in conto capitale erogati a titolo di ripiano disavanzi pregressi a Amministrazioni Centrali	0,00	0,00	0,00	0,00
S.2.04.16.02.000	Trasferimenti in conto capitale erogati a titolo di ripiano disavanzi pregressi a Amministrazioni Locali	0,00	0,00	0,00	0,00
S.2.04.16.03.000	Trasferimenti in conto capitale erogati a titolo di ripiano disavanzi pregressi a Enti di Previdenza	0,00	0,00	0,00	0,00
S.2.04.16.99.000	Trasferimenti in conto capitale erogati a titolo di ripiano disavanzi pregressi a organismi interni e/o unita' locali della amministrazione	0,00	0,00	0,00	0,00
S.2.04.17.00.000	Trasferimenti in conto capitale erogati a titolo di ripiano disavanzi pregressi a Famiglie	0,00	0,00	0,00	0,00
S.2.04.17.01.000	Trasferimenti in conto capitale erogati a titolo di ripiano disavanzi pregressi a Famiglie	0,00	0,00	0,00	0,00
S.2.04.18.00.000	Trasferimenti in conto capitale erogati a titolo di ripiano disavanzi pregressi a Imprese	0,00	0,00	0,00	0,00
S.2.04.18.01.000	Trasferimenti in conto capitale erogati a titolo di ripiano disavanzi pregressi a imprese controllate	0,00	0,00	0,00	0,00
S.2.04.18.02.000	Trasferimenti in conto capitale erogati a titolo di ripiano disavanzi pregressi a altre imprese partecipate	0,00	0,00	0,00	0,00
S.2.04.18.03.000	Trasferimenti in conto capitale erogati a titolo di ripiano disavanzi pregressi a altre Imprese	0,00	0,00	0,00	0,00
S.2.04.19.00.000	Trasferimenti in conto capitale erogati a titolo di ripiano disavanzi pregressi a Istituzioni Sociali Private	0,00	0,00	0,00	0,00
S.2.04.19.01.000	Trasferimenti in conto capitale erogati a titolo di ripiano disavanzi pregressi a Istituzioni Sociali Private	0,00	0,00	0,00	0,00
S.2.04.20.00.000	Trasferimenti in conto capitale erogati a titolo di ripiano disavanzi pregressi all'Unione Europea e al Resto del Mondo	0,00	0,00	0,00	0,00
S.2.04.20.01.000	Trasferimenti in conto capitale erogati a titolo di ripiano disavanzi pregressi all'Unione Europea	0,00	0,00	0,00	0,00
S.2.04.20.02.000	Trasferimenti in conto capitale erogati a titolo di ripiano disavanzi pregressi al Resto del Mondo	0,00	0,00	0,00	0,00
S.2.04.21.00.000	Altri trasferimenti in conto capitale n.a.c. ad Amministrazioni pubbliche	1.000.000,00	998.820,00	11.702.180,68	2.236.930,23
S.2.04.21.01.000	Altri trasferimenti in conto capitale n.a.c. a Amministrazioni Centrali	0,00	0,00	0,00	0,00
S.2.04.21.02.000	Altri trasferimenti in conto capitale n.a.c. a Amministrazioni Locali	1.000.000,00	998.820,00	11.702.180,68	2.236.930,23
S.2.04.21.03.000	Altri trasferimenti in conto capitale n.a.c. a Enti di Previdenza	0,00	0,00	0,00	0,00
S.2.04.21.99.000	Altri trasferimenti in conto capitale n.a.c. a organismi interni e/o unita' locali della amministrazione	0,00	0,00	0,00	0,00



ELENCO DELLE PREVISIONI E DEI RISULTATI DI COMPETENZA E DI CASSA SECONDO LA STRUTTURA DEL PIANO DEI CONTI

CODIFICA DEL PIANO DEI CONTI	DENOMINAZIONE VOCE del PIANO DEI CONTI	COMPETENZA		CASSA	
		PREVISIONI	RISULTATI	PREVISIONI	RISULTATI
S.2.04.22.00.000	Altri trasferimenti in conto capitale n.a.c. a Famiglie	0,00	0,00	0,00	0,00
S.2.04.22.01.000	Altri trasferimenti in conto capitale n.a.c. a Famiglie	0,00	0,00	0,00	0,00
S.2.04.23.00.000	Altri trasferimenti in conto capitale n.a.c. a Imprese	4.210.183,19	2.060.207,29	4.210.183,19	2.060.207,29
S.2.04.23.01.000	Altri trasferimenti in conto capitale n.a.c. a imprese controllate	0,00	0,00	0,00	0,00
S.2.04.23.02.000	Altri trasferimenti in conto capitale n.a.c. a altre imprese partecipate	0,00	0,00	0,00	0,00
S.2.04.23.03.000	Altri trasferimenti in conto capitale n.a.c. a altre Imprese	4.210.183,19	2.060.207,29	4.210.183,19	2.060.207,29
S.2.04.24.00.000	Altri trasferimenti in conto capitale n.a.c. a Istituzioni Sociali Private	0,00	0,00	0,00	0,00
S.2.04.24.01.000	Altri trasferimenti in conto capitale n.a.c. a Istituzioni Sociali Private	0,00	0,00	0,00	0,00
S.2.04.25.00.000	Altri trasferimenti in conto capitale n.a.c. all'Unione Europea e al Resto del Mondo	0,00	0,00	0,00	0,00
S.2.04.25.01.000	Altri trasferimenti in conto capitale n.a.c. all'Unione Europea	0,00	0,00	0,00	0,00
S.2.04.25.02.000	Altri trasferimenti in conto capitale n.a.c. al Resto del Mondo	0,00	0,00	0,00	0,00
S.2.05.00.00.000	Altre spese in conto capitale	27.592.271,66	0,00	0,00	0,00
S.2.05.01.00.000	Fondi di riserva e altri accantonamenti in c/capitale	0,00	0,00	0,00	0,00
S.2.05.01.01.000	Fondi di riserva in c/capitale	0,00	0,00	0,00	0,00
S.2.05.01.02.000	Fondi speciali c/capitale	0,00	0,00	0,00	0,00
S.2.05.01.99.000	Altri accantonamenti in c/capitale	0,00	0,00	0,00	0,00
S.2.05.02.00.000	Fondi pluriennali vincolati c/capitale	27.592.271,66	0,00	0,00	0,00
S.2.05.02.01.000	Fondi pluriennali vincolati c/capitale	27.592.271,66	0,00	0,00	0,00
S.2.05.03.00.000	Fondo crediti di dubbia e difficile esazione in c/capitale	0,00	0,00	0,00	0,00
S.2.05.03.01.000	Fondo crediti di dubbia e difficile esazione in c/capitale	0,00	0,00	0,00	0,00
S.2.05.04.00.000	Altri rimborsi in conto capitale di somme non dovute o incassate in eccesso	0,00	0,00	0,00	0,00
S.2.05.04.01.000	Rimborsi in conto capitale ad Amministrazioni Centrali di somme non dovute o incassate in eccesso	0,00	0,00	0,00	0,00
S.2.05.04.02.000	Rimborsi in conto capitale ad Amministrazioni Locali di somme non dovute o incassate in eccesso	0,00	0,00	0,00	0,00
S.2.05.04.03.000	Rimborsi in conto capitale a Enti Previdenziali di somme non dovute o incassate in eccesso	0,00	0,00	0,00	0,00
S.2.05.04.04.000	Rimborsi in conto capitale a Famiglie di somme non dovute o incassate in eccesso	0,00	0,00	0,00	0,00
S.2.05.04.05.000	Rimborsi in conto capitale a Imprese di somme non dovute o incassate in eccesso	0,00	0,00	0,00	0,00
S.2.05.04.06.000	Rimborsi in conto capitale a Istituzioni Sociali Private di somme non dovute o incassate in eccesso	0,00	0,00	0,00	0,00
S.2.05.99.00.000	Altre spese in conto capitale n.a.c.	0,00	0,00	0,00	0,00



ELENCO DELLE PREVISIONI E DEI RISULTATI DI COMPETENZA E DI CASSA SECONDO LA STRUTTURA DEL PIANO DEI CONTI

CODIFICA DEL PIANO DEI CONTI	DENOMINAZIONE VOCE del PIANO DEI CONTI	COMPETENZA		CASSA	
		PREVISIONI	RISULTATI	PREVISIONI	RISULTATI
S.2.05.99.99.000	Altre spese in conto capitale n.a.c.	0,00	0,00	0,00	0,00
S.3.00.00.00.000	SPESE PER INCREMENTO ATTIVITA' FINANZIARIE	2.000.000,00	1.000.000,00	2.000.000,00	1.000.000,00
S.3.01.00.00.000	Acquisizioni di attivita' finanziarie	0,00	0,00	0,00	0,00
S.3.01.01.00.000	Acquisizioni di partecipazioni e conferimenti di capitale	0,00	0,00	0,00	0,00
S.3.01.01.01.000	Acquisizioni di partecipazioni e conferimenti di capitale in imprese incluse nelle Amministrazioni Centrali	0,00	0,00	0,00	0,00
S.3.01.01.02.000	Acquisizioni di partecipazioni e conferimenti di capitale in imprese incluse nelle Amministrazioni Locali	0,00	0,00	0,00	0,00
S.3.01.01.03.000	Acquisizioni di partecipazioni e conferimenti di capitale in altre imprese	0,00	0,00	0,00	0,00
S.3.01.01.04.000	Acquisizioni di partecipazioni e conferimenti di capitale in Istituzioni sociali private - ISP	0,00	0,00	0,00	0,00
S.3.01.01.05.000	Acquisizioni di partecipazioni e conferimenti di capitale in PA incluse nelle Amministrazioni Locali	0,00	0,00	0,00	0,00
S.3.01.02.00.000	Acquisizioni di quote di fondi comuni di investimento	0,00	0,00	0,00	0,00
S.3.01.02.01.000	Acquisizioni di quote di fondi immobiliari	0,00	0,00	0,00	0,00
S.3.01.02.02.000	Acquisizioni di quote di altri fondi comuni di investimento	0,00	0,00	0,00	0,00
S.3.01.03.00.000	Acquisizione di titoli obbligazionari a breve termine	0,00	0,00	0,00	0,00
S.3.01.03.01.000	Acquisizione di titoli obbligazionari a breve termine emessi da Amministrazioni Centrali	0,00	0,00	0,00	0,00
S.3.01.03.02.000	Acquisizione di titoli obbligazionari a breve termine emessi da Amministrazioni Locali	0,00	0,00	0,00	0,00
S.3.01.03.03.000	Acquisizione di titoli obbligazionari a breve termine emessi da imprese residenti	0,00	0,00	0,00	0,00
S.3.01.03.04.000	Acquisizione di titoli obbligazionari a breve termine emessi da soggetti non residenti	0,00	0,00	0,00	0,00
S.3.01.04.00.000	Acquisizione di titoli obbligazionari a medio-lungo termine	0,00	0,00	0,00	0,00
S.3.01.04.01.000	Acquisizione di titoli obbligazionari a medio-lungo emessi da Amministrazioni Centrali	0,00	0,00	0,00	0,00
S.3.01.04.02.000	Acquisizione di titoli obbligazionari a medio-lungo emessi da Amministrazioni Locali	0,00	0,00	0,00	0,00
S.3.01.04.03.000	Acquisizione di titoli obbligazionari a medio-lungo emessi da altri soggetti residenti	0,00	0,00	0,00	0,00
S.3.01.04.04.000	Acquisizione di titoli obbligazionari a medio-lungo emessi da soggetti non residenti	0,00	0,00	0,00	0,00
S.3.02.00.00.000	Concessione crediti di breve termine	0,00	0,00	0,00	0,00
S.3.02.01.00.000	Concessione crediti di breve periodo a tasso agevolato a Amministrazioni Pubbliche	0,00	0,00	0,00	0,00
S.3.02.01.01.000	Concessione crediti di breve periodo a tasso agevolato a Amministrazioni Centrali	0,00	0,00	0,00	0,00
S.3.02.01.02.000	Concessione crediti di breve periodo a tasso agevolato a Amministrazioni Locali	0,00	0,00	0,00	0,00
S.3.02.01.03.000	Concessione crediti di breve periodo a tasso agevolato a Enti di Previdenza	0,00	0,00	0,00	0,00
S.3.02.01.04.000	Concessione crediti di breve periodo a tasso agevolato a organismi interni e/o unita' locali dell'amministrazione	0,00	0,00	0,00	0,00
S.3.02.02.00.000	Concessione crediti di breve periodo a tasso agevolato a Famiglie	0,00	0,00	0,00	0,00



ELENCO DELLE PREVISIONI E DEI RISULTATI DI COMPETENZA E DI CASSA SECONDO LA STRUTTURA DEL PIANO DEI CONTI

CODIFICA DEL PIANO DEI CONTI	DENOMINAZIONE VOCE del PIANO DEI CONTI	COMPETENZA		CASSA	
		PREVISIONI	RISULTATI	PREVISIONI	RISULTATI
S.3.02.02.01.000	Concessione crediti di breve periodo a tasso agevolato a Famiglie	0,00	0,00	0,00	0,00
S.3.02.03.00.000	Concessione crediti di breve periodo a tasso agevolato a Imprese	0,00	0,00	0,00	0,00
S.3.02.03.01.000	Concessione crediti di breve periodo a tasso agevolato a imprese controllate	0,00	0,00	0,00	0,00
S.3.02.03.02.000	Concessione crediti di breve periodo a tasso agevolato a altre imprese partecipate	0,00	0,00	0,00	0,00
S.3.02.03.03.000	Concessione crediti di breve periodo a tasso agevolato alla Cassa Depositi e Prestiti - SPA	0,00	0,00	0,00	0,00
S.3.02.03.04.000	Concessione crediti di breve periodo a tasso agevolato a altre Imprese	0,00	0,00	0,00	0,00
S.3.02.04.00.000	Concessione crediti di breve periodo a tasso agevolato a Istituzioni Sociali Private	0,00	0,00	0,00	0,00
S.3.02.04.01.000	Concessione crediti di breve periodo a tasso agevolato a Istituzioni Sociali Private	0,00	0,00	0,00	0,00
S.3.02.05.00.000	Concessione crediti di breve periodo a tasso agevolato all'Unione Europea e al Resto del Mondo	0,00	0,00	0,00	0,00
S.3.02.05.01.000	Concessione crediti di breve periodo a tasso agevolato all'Unione Europea	0,00	0,00	0,00	0,00
S.3.02.05.02.000	Concessione crediti di breve periodo a tasso agevolato al Resto del Mondo	0,00	0,00	0,00	0,00
S.3.02.06.00.000	Concessione crediti di breve periodo a tasso non agevolato a Amministrazione Pubbliche	0,00	0,00	0,00	0,00
S.3.02.06.01.000	Concessione crediti di breve periodo a tasso non agevolato a Amministrazioni Centrali	0,00	0,00	0,00	0,00
S.3.02.06.02.000	Concessione crediti di breve periodo a tasso non agevolato a Amministrazioni Locali	0,00	0,00	0,00	0,00
S.3.02.06.03.000	Concessione crediti di breve periodo a tasso non agevolato a Enti di Previdenza	0,00	0,00	0,00	0,00
S.3.02.06.04.000	Concessione crediti di breve periodo a tasso non agevolato a organismi interni e/o unita' locali dell'amministrazione	0,00	0,00	0,00	0,00
S.3.02.07.00.000	Concessione crediti di breve periodo a tasso non agevolato a Famiglie	0,00	0,00	0,00	0,00
S.3.02.07.01.000	Concessione crediti di breve periodo a tasso non agevolato a Famiglie	0,00	0,00	0,00	0,00
S.3.02.08.00.000	Concessione crediti di breve periodo a tasso non agevolato a Imprese	0,00	0,00	0,00	0,00
S.3.02.08.01.000	Concessione crediti di breve periodo a tasso non agevolato a imprese controllate	0,00	0,00	0,00	0,00
S.3.02.08.02.000	Concessione crediti di breve periodo a tasso non agevolato a altre imprese partecipate	0,00	0,00	0,00	0,00
S.3.02.08.03.000	Concessione crediti di breve periodo a tasso non agevolato alla Cassa Depositi e Prestiti - SPA	0,00	0,00	0,00	0,00
S.3.02.08.04.000	Concessione crediti di breve periodo a tasso non agevolato a altre Imprese	0,00	0,00	0,00	0,00
S.3.02.09.00.000	Concessione crediti di breve periodo a tasso non agevolato a Istituzioni Sociali Private	0,00	0,00	0,00	0,00
S.3.02.09.01.000	Concessione crediti di breve periodo a tasso non agevolato a Istituzioni Sociali Private	0,00	0,00	0,00	0,00
S.3.02.10.00.000	Concessione crediti di breve periodo a tasso non agevolato all'Unione Europea e al Resto del Mondo	0,00	0,00	0,00	0,00



ELENCO DELLE PREVISIONI E DEI RISULTATI DI COMPETENZA E DI CASSA SECONDO LA STRUTTURA DEL PIANO DEI CONTI

CODIFICA DEL PIANO DEI CONTI	DENOMINAZIONE VOCE del PIANO DEI CONTI	COMPETENZA		CASSA	
		PREVISIONI	RISULTATI	PREVISIONI	RISULTATI
S.3.02.10.01.000	Concessione crediti di breve periodo a tasso non agevolato all'Unione Europea	0,00	0,00	0,00	0,00
S.3.02.10.02.000	Concessione crediti di breve periodo a tasso non agevolato al Resto del Mondo	0,00	0,00	0,00	0,00
S.3.03.00.00.000	Concessione crediti di medio-lungo termine	0,00	0,00	0,00	0,00
S.3.03.01.00.000	Concessione Crediti di medio-lungo termine a tasso agevolato a Amministrazione Pubbliche	0,00	0,00	0,00	0,00
S.3.03.01.01.000	Concessione Crediti di medio-lungo termine a tasso agevolato a Amministrazioni Centrali	0,00	0,00	0,00	0,00
S.3.03.01.02.000	Concessione Crediti di medio-lungo termine a tasso agevolato a Amministrazioni Locali	0,00	0,00	0,00	0,00
S.3.03.01.03.000	Concessione Crediti di medio-lungo termine a tasso agevolato a Enti di Previdenza	0,00	0,00	0,00	0,00
S.3.03.01.04.000	Concessione Crediti di medio-lungo termine a tasso agevolato a organismi interni e/o unita' locali dell'amministrazione	0,00	0,00	0,00	0,00
S.3.03.02.00.000	Concessione Crediti di medio-lungo termine a tasso agevolato a Famiglie	0,00	0,00	0,00	0,00
S.3.03.02.01.000	Concessione Crediti di medio-lungo termine a tasso agevolato a Famiglie	0,00	0,00	0,00	0,00
S.3.03.03.00.000	Concessione Crediti di medio-lungo termine a tasso agevolato a Imprese	0,00	0,00	0,00	0,00
S.3.03.03.01.000	Concessione Crediti di medio-lungo termine a tasso agevolato a imprese controllate	0,00	0,00	0,00	0,00
S.3.03.03.02.000	Concessione Crediti di medio-lungo termine a tasso agevolato a altre imprese partecipate	0,00	0,00	0,00	0,00
S.3.03.03.03.000	Concessione Crediti di medio-lungo termine a tasso agevolato alla Cassa Depositi e Prestiti - SPA	0,00	0,00	0,00	0,00
S.3.03.03.04.000	Concessione Crediti di medio-lungo termine a tasso agevolato a altre Imprese	0,00	0,00	0,00	0,00
S.3.03.04.00.000	Concessione Crediti di medio-lungo termine a tasso agevolato a Istituzioni Sociali Private	0,00	0,00	0,00	0,00
S.3.03.04.01.000	Concessione Crediti di medio-lungo termine a tasso agevolato a Istituzioni Sociali Private	0,00	0,00	0,00	0,00
S.3.03.05.00.000	Concessione Crediti di medio-lungo termine a tasso agevolato all'Unione Europea e al Resto del Mondo	0,00	0,00	0,00	0,00
S.3.03.05.01.000	Concessione Crediti di medio-lungo termine a tasso agevolato all'Unione Europea	0,00	0,00	0,00	0,00
S.3.03.05.02.000	Concessione Crediti di medio-lungo termine a tasso agevolato al Resto del Mondo	0,00	0,00	0,00	0,00
S.3.03.06.00.000	Concessione crediti di medio-lungo termine a tasso non agevolato a Amministrazione Pubbliche	0,00	0,00	0,00	0,00
S.3.03.06.01.000	Concessione crediti di medio-lungo termine a tasso non agevolato a Amministrazioni Centrali	0,00	0,00	0,00	0,00
S.3.03.06.02.000	Concessione crediti di medio-lungo termine a tasso non agevolato a Amministrazioni Locali	0,00	0,00	0,00	0,00
S.3.03.06.03.000	Concessione crediti di medio-lungo termine a tasso non agevolato a Enti di Previdenza	0,00	0,00	0,00	0,00
S.3.03.06.04.000	Concessione crediti di medio-lungo termine a tasso non agevolato a organismi interni e/o unita' locali dell'amministrazione	0,00	0,00	0,00	0,00
S.3.03.07.00.000	Concessione crediti di medio-lungo termine a tasso non agevolato a Famiglie	0,00	0,00	0,00	0,00



ELENCO DELLE PREVISIONI E DEI RISULTATI DI COMPETENZA E DI CASSA SECONDO LA STRUTTURA DEL PIANO DEI CONTI

CODIFICA DEL PIANO DEI CONTI	DENOMINAZIONE VOCE del PIANO DEI CONTI	COMPETENZA		CASSA	
		PREVISIONI	RISULTATI	PREVISIONI	RISULTATI
S.3.03.07.01.000	Concessione crediti di medio-lungo termine a tasso non agevolato a Famiglie	0,00	0,00	0,00	0,00
S.3.03.08.00.000	Concessione crediti di medio-lungo termine a tasso non agevolato a Imprese	0,00	0,00	0,00	0,00
S.3.03.08.01.000	Concessione crediti di medio-lungo termine a tasso non agevolato a imprese controllate	0,00	0,00	0,00	0,00
S.3.03.08.02.000	Concessione crediti di medio-lungo termine a tasso non agevolato a altre imprese partecipate	0,00	0,00	0,00	0,00
S.3.03.08.03.000	Concessione crediti di medio-lungo termine a tasso non agevolato alla Cassa Depositi e Prestiti - SPA	0,00	0,00	0,00	0,00
S.3.03.08.04.000	Concessione crediti di medio-lungo termine a tasso non agevolato a altre Imprese	0,00	0,00	0,00	0,00
S.3.03.09.00.000	Concessione crediti di medio-lungo termine a tasso non agevolato a Istituzioni Sociali Private	0,00	0,00	0,00	0,00
S.3.03.09.01.000	Concessione crediti di medio-lungo termine a tasso non agevolato a Istituzioni Sociali Private	0,00	0,00	0,00	0,00
S.3.03.10.00.000	Concessione crediti di medio-lungo termine a tasso non agevolato all'Unione Europea e al Resto del Mondo	0,00	0,00	0,00	0,00
S.3.03.10.01.000	Concessione crediti di medio-lungo termine a tasso non agevolato all'Unione Europea	0,00	0,00	0,00	0,00
S.3.03.10.02.000	Concessione crediti di medio-lungo termine a tasso non agevolato al Resto del Mondo	0,00	0,00	0,00	0,00
S.3.03.11.00.000	Concessione crediti a Amministrazioni Pubbliche a seguito di escussione di garanzie	0,00	0,00	0,00	0,00
S.3.03.11.01.000	Concessione crediti a Amministrazioni Centrali a seguito di escussione di garanzie	0,00	0,00	0,00	0,00
S.3.03.11.02.000	Concessione crediti a Amministrazioni Locali a seguito di escussione di garanzie	0,00	0,00	0,00	0,00
S.3.03.11.03.000	Concessione crediti a Enti di Previdenza a seguito di escussione di garanzie	0,00	0,00	0,00	0,00
S.3.03.12.00.000	Concessione crediti a Famiglie a seguito di escussione di garanzie	0,00	0,00	0,00	0,00
S.3.03.12.01.000	Concessione crediti a Famiglie a seguito di escussione di garanzie	0,00	0,00	0,00	0,00
S.3.03.13.00.000	Concessione crediti a Imprese a seguito di escussione di garanzie	0,00	0,00	0,00	0,00
S.3.03.13.01.000	Concessione crediti a imprese controllate a seguito di escussione di garanzie	0,00	0,00	0,00	0,00
S.3.03.13.02.000	Concessione crediti a altre imprese partecipate a seguito di escussione di garanzie	0,00	0,00	0,00	0,00
S.3.03.13.03.000	Concessione crediti alla Cassa Depositi e Prestiti - SPA a seguito di escussione di garanzie	0,00	0,00	0,00	0,00
S.3.03.13.04.000	Concessione crediti a altre Imprese a seguito di escussione di garanzie	0,00	0,00	0,00	0,00
S.3.03.14.00.000	Concessione crediti a Istituzioni Sociali Private a seguito di escussione di garanzie	0,00	0,00	0,00	0,00
S.3.03.14.01.000	Concessione crediti a Istituzioni Sociali Private a seguito di escussione di garanzie	0,00	0,00	0,00	0,00
S.3.03.15.00.000	Concessione crediti a Unione Europea e del Resto del Mondo a seguito di escussione di garanzie	0,00	0,00	0,00	0,00
S.3.03.15.01.000	Concessione crediti a Unione Europea a seguito di escussione di garanzie	0,00	0,00	0,00	0,00



ELENCO DELLE PREVISIONI E DEI RISULTATI DI COMPETENZA E DI CASSA SECONDO LA STRUTTURA DEL PIANO DEI CONTI

CODIFICA DEL PIANO DEI CONTI	DENOMINAZIONE VOCE del PIANO DEI CONTI	COMPETENZA		CASSA	
		PREVISIONI	RISULTATI	PREVISIONI	RISULTATI
S.3.03.15.02.000	Concessione crediti a Resto del Mondo a seguito di escussione di garanzie	0,00	0,00	0,00	0,00
S.3.04.00.00.000	Altre spese per incremento di attivita' finanziarie	2.000.000,00	1.000.000,00	2.000.000,00	1.000.000,00
S.3.04.01.00.000	Incremento di altre attivita' finanziarie verso Amministrazione Pubbliche	0,00	0,00	0,00	0,00
S.3.04.01.01.000	Incremento di altre attivita' finanziarie verso Amministrazioni Centrali	0,00	0,00	0,00	0,00
S.3.04.01.02.000	Incremento di altre attivita' finanziarie verso Amministrazioni Locali	0,00	0,00	0,00	0,00
S.3.04.01.03.000	Incremento di altre attivita' finanziarie verso Enti di Previdenza	0,00	0,00	0,00	0,00
S.3.04.02.00.000	Incremento di altre attivita' finanziarie verso Famiglie	0,00	0,00	0,00	0,00
S.3.04.02.01.000	Incremento di altre attivita' finanziarie verso Famiglie	0,00	0,00	0,00	0,00
S.3.04.03.00.000	Incremento di altre attivita' finanziarie verso Imprese	0,00	0,00	0,00	0,00
S.3.04.03.01.000	Incremento di altre attivita' finanziarie verso imprese controllate	0,00	0,00	0,00	0,00
S.3.04.03.02.000	Incremento di altre attivita' finanziarie verso altre imprese partecipate	0,00	0,00	0,00	0,00
S.3.04.03.03.000	Incremento di altre attivita' finanziarie versolla Cassa Depositi e Prestiti - SPA	0,00	0,00	0,00	0,00
S.3.04.03.04.000	Incremento di altre attivita' finanziarie verso altre Imprese	0,00	0,00	0,00	0,00
S.3.04.04.00.000	Incremento di altre attivita' finanziarie verso Istituzioni Sociali Private	0,00	0,00	0,00	0,00
S.3.04.04.01.000	Incremento di altre attivita' finanziarie verso Istituzioni Sociali Private	0,00	0,00	0,00	0,00
S.3.04.05.00.000	Incremento di altre attivita' finanziarie verso UE e Resto del Mondo	0,00	0,00	0,00	0,00
S.3.04.05.01.000	Incremento di altre attivita' finanziarie verso la UE	0,00	0,00	0,00	0,00
S.3.04.05.02.000	Incremento di altre attivita' finanziarie verso il Resto del Mondo	0,00	0,00	0,00	0,00
S.3.04.06.00.000	Versamenti ai conti di tesoreria statale (da parte dei soggetti non sottoposti al regime di Tesoreria Unica)	0,00	0,00	0,00	0,00
S.3.04.06.01.000	Versamenti ai conti di tesoreria statale (da parte dei soggetti non sottoposti al regime di Tesoreria Unica)	0,00	0,00	0,00	0,00
S.3.04.07.00.000	Versamenti a depositi bancari	2.000.000,00	1.000.000,00	2.000.000,00	1.000.000,00
S.3.04.07.01.000	Versamenti a depositi bancari	2.000.000,00	1.000.000,00	2.000.000,00	1.000.000,00
S.3.04.08.00.000	Spese da derivato di ammortamento	0,00	0,00	0,00	0,00
S.3.04.08.01.000	Spese da derivato di ammortamento	0,00	0,00	0,00	0,00
S.3.04.09.00.000	Fondo pluriennale vincolato per attivita' finanziarie	0,00	0,00	0,00	0,00
S.3.04.09.01.000	Fondo pluriennale vincolato per attivita' finanziarie	0,00	0,00	0,00	0,00
S.4.00.00.00.000	RIMBORSO PRESTITI	6.755.000,00	6.732.625,61	6.755.000,00	6.732.625,61



ELENCO DELLE PREVISIONI E DEI RISULTATI DI COMPETENZA E DI CASSA SECONDO LA STRUTTURA DEL PIANO DEI CONTI

CODIFICA DEL PIANO DEI CONTI	DENOMINAZIONE VOCE del PIANO DEI CONTI	COMPETENZA		CASSA	
		PREVISIONI	RISULTATI	PREVISIONI	RISULTATI
S.4.01.00.00.000	Rimborso di titoli obbligazionari	5.513.000,00	5.510.309,83	5.513.000,00	5.510.309,83
S.4.01.01.00.000	Rimborso di titoli obbligazionari a breve termine	0,00	0,00	0,00	0,00
S.4.01.01.01.000	Rimborso di titoli obbligazionari a breve termine in valuta domestica	0,00	0,00	0,00	0,00
S.4.01.01.02.000	Rimborso di titoli obbligazionari a breve termine in valuta estera	0,00	0,00	0,00	0,00
S.4.01.02.00.000	Rimborso di titoli obbligazionari a medio-lungo termine	5.513.000,00	5.510.309,83	5.513.000,00	5.510.309,83
S.4.01.02.01.000	Rimborso di titoli obbligazionari a medio-lungo termine in valuta domestica	0,00	0,00	0,00	0,00
S.4.01.02.02.000	Rimborso di titoli obbligazionari a medio-lungo termine in valuta estera	5.513.000,00	5.510.309,83	5.513.000,00	5.510.309,83
S.4.02.00.00.000	Rimborso prestiti a breve termine	0,00	0,00	0,00	0,00
S.4.02.01.00.000	Rimborso Finanziamenti a breve termine	0,00	0,00	0,00	0,00
S.4.02.01.01.000	Rimborso finanziamenti a breve termine a Amministrazioni Centrali	0,00	0,00	0,00	0,00
S.4.02.01.02.000	Rimborso finanziamenti a breve termine a Amministrazioni Locali	0,00	0,00	0,00	0,00
S.4.02.01.03.000	Rimborso finanziamenti a breve termine a Enti previdenziali	0,00	0,00	0,00	0,00
S.4.02.01.04.000	Rimborso finanziamenti a breve termine a Imprese	0,00	0,00	0,00	0,00
S.4.02.01.05.000	Rimborso finanziamenti a breve termine a altri soggetti	0,00	0,00	0,00	0,00
S.4.02.02.00.000	Chiusura Anticipazioni	0,00	0,00	0,00	0,00
S.4.02.02.01.000	Chiusura Anticipazioni a titolo oneroso	0,00	0,00	0,00	0,00
S.4.02.02.02.000	Chiusura Anticipazioni a titolo non oneroso	0,00	0,00	0,00	0,00
S.4.03.00.00.000	Rimborso mutui e altri finanziamenti a medio lungo termine	1.242.000,00	1.222.315,78	1.242.000,00	1.222.315,78
S.4.03.01.00.000	Rimborso Mutui e altri finanziamenti a medio lungo termine	1.242.000,00	1.222.315,78	1.242.000,00	1.222.315,78
S.4.03.01.01.000	Rimborso Mutui e altri finanziamenti a medio lungo termine ad Amministrazioni Centrali	0,00	0,00	0,00	0,00
S.4.03.01.02.000	Rimborso Mutui e altri finanziamenti a medio lungo termine a Amministrazioni Locali	0,00	0,00	0,00	0,00
S.4.03.01.03.000	Rimborso Mutui e altri finanziamenti a medio lungo termine a Enti previdenziali	0,00	0,00	0,00	0,00
S.4.03.01.04.000	Rimborso Mutui e altri finanziamenti a medio lungo termine a Imprese	1.242.000,00	1.222.315,78	1.242.000,00	1.222.315,78
S.4.03.01.05.000	Rimborso Mutui e altri finanziamenti a medio lungo termine ad altri soggetti con controparte residente	0,00	0,00	0,00	0,00
S.4.03.01.06.000	Rimborso Mutui e altri finanziamenti a medio lungo termine ad altri soggetti con controparte non residente	0,00	0,00	0,00	0,00
S.4.03.02.00.000	Rimborso prestiti da attualizzazione Contributi Pluriennali	0,00	0,00	0,00	0,00
S.4.03.02.01.000	Rimborso prestiti da attualizzazione Contributi Pluriennali	0,00	0,00	0,00	0,00
S.4.04.00.00.000	Rimborso di altre forme di indebitamento	0,00	0,00	0,00	0,00
S.4.04.02.00.000	Rimborso Prestiti - Leasing finanziario	0,00	0,00	0,00	0,00
S.4.04.02.01.000	Rimborso Prestiti - Leasing finanziario	0,00	0,00	0,00	0,00



ELENCO DELLE PREVISIONI E DEI RISULTATI DI COMPETENZA E DI CASSA SECONDO LA STRUTTURA DEL PIANO DEI CONTI

CODIFICA DEL PIANO DEI CONTI	DENOMINAZIONE VOCE del PIANO DEI CONTI	COMPETENZA		CASSA	
		PREVISIONI	RISULTATI	PREVISIONI	RISULTATI
S.4.04.03.00.000	Rimborso Prestiti - Operazioni di cartolarizzazione	0,00	0,00	0,00	0,00
S.4.04.03.01.000	Rimborso Prestiti - Operazioni di cartolarizzazione	0,00	0,00	0,00	0,00
S.4.04.04.00.000	Rimborso prestiti - Derivati	0,00	0,00	0,00	0,00
S.4.04.04.01.000	Rimborso prestiti - Derivati	0,00	0,00	0,00	0,00
S.4.05.00.00.000	Fondi per rimborso prestiti	0,00	0,00	0,00	0,00
S.4.05.01.00.000	Fondo per il D.L. n. 35/2013 e successive modificazioni e rifinanziamenti	0,00	0,00	0,00	0,00
S.4.05.01.01.000	Fondo per il D.L. n. 35/2013 e successive modificazioni e rifinanziamenti	0,00	0,00	0,00	0,00
S.4.05.99.00.000	Altri fondi per rimborso prestiti	0,00	0,00	0,00	0,00
S.4.05.99.99.000	Altri fondi per rimborso prestiti	0,00	0,00	0,00	0,00
S.5.00.00.00.000	CHIUSURA ANTICIPAZIONI RICEVUTE DA ISTITUTO TESORIERE/CASSIERE	25.000.000,00	0,00	25.000.000,00	0,00
S.5.01.00.00.000	Chiusura Anticipazioni ricevute da istituto tesoriere/cassiere	25.000.000,00	0,00	25.000.000,00	0,00
S.5.01.01.00.000	Chiusura Anticipazioni ricevute da istituto tesoriere/cassiere	25.000.000,00	0,00	25.000.000,00	0,00
S.5.01.01.01.000	Chiusura Anticipazioni ricevute da istituto tesoriere/cassiere	25.000.000,00	0,00	25.000.000,00	0,00
S.7.00.00.00.000	USCITE PER CONTO TERZI E PARTITE DI GIRO	13.644.100,00	8.575.997,18	14.411.196,03	8.617.632,10
S.7.01.00.00.000	Uscite per partite di giro	13.594.100,00	8.561.916,46	14.317.264,59	8.598.967,30
S.7.01.01.00.000	Versamenti di altre ritenute	80.000,00	6.572,00	84.455,56	10.887,56
S.7.01.01.01.000	Versamento della ritenuta del 4% sui contributi pubblici	50.000,00	6.572,00	54.366,76	10.798,76
S.7.01.01.02.000	Versamento delle ritenute per scissione contabile IVA (split payment)	0,00	0,00	0,00	0,00
S.7.01.01.99.000	Versamento di altre ritenute n.a.c.	30.000,00	0,00	30.088,80	88,80
S.7.01.02.00.000	Versamenti di ritenute su Redditi da lavoro dipendente	2.555.100,00	1.908.504,27	2.557.263,56	1.652.134,58
S.7.01.02.01.000	Versamenti di ritenute erariali su Redditi da lavoro dipendente rimosse per conto terzi	1.405.000,00	1.121.104,53	1.406.624,25	956.902,57
S.7.01.02.02.000	Versamenti di ritenute previdenziali e assistenziali su Redditi da lavoro dipendente rimosse per conto terzi	1.010.100,00	701.269,50	1.010.639,31	609.766,02
S.7.01.02.99.000	Altri versamenti di ritenute al personale dipendente per conto di terzi	140.000,00	86.130,24	140.000,00	85.465,99
S.7.01.03.00.000	Versamenti di ritenute su Redditi da lavoro autonomo	206.000,00	125.246,99	219.704,92	131.642,42
S.7.01.03.01.000	Versamenti di ritenute erariali su Redditi da lavoro autonomo per conto terzi	0,00	0,00	0,00	0,00
S.7.01.03.02.000	Versamenti di ritenute previdenziali e assistenziali su Redditi da lavoro autonomo per conto terzi	206.000,00	125.246,99	219.704,92	131.642,42
S.7.01.03.99.000	Altri versamenti di ritenute al personale con contratto di lavoro autonomo per conto di terzi	0,00	0,00	0,00	0,00
S.7.01.04.00.000	Trasferimento di risorse dalla gestione ordinaria alla gestione sanitaria della Regione	0,00	0,00	0,00	0,00



ELENCO DELLE PREVISIONI E DEI RISULTATI DI COMPETENZA E DI CASSA SECONDO LA STRUTTURA DEL PIANO DEI CONTI

CODIFICA DEL PIANO DEI CONTI	DENOMINAZIONE VOCE del PIANO DEI CONTI	COMPETENZA		CASSA	
		PREVISIONI	RISULTATI	PREVISIONI	RISULTATI
S.7.01.04.01.000	Destinazione di risorse regionali per il finanziamento aggiuntivo della Sanita' - per equilibri di sistema	0,00	0,00	0,00	0,00
S.7.01.04.02.000	Destinazione di risorse regionali per il finanziamento aggiuntivo della Sanita' - quota manovra per equilibri di sistema	0,00	0,00	0,00	0,00
S.7.01.04.99.000	Destinazione di risorse regionali per il finanziamento aggiuntivo della Sanita' n.a.c.	0,00	0,00	0,00	0,00
S.7.01.99.00.000	Altre uscite per partite di giro	10.753.000,00	6.521.593,20	11.455.840,55	6.804.302,74
S.7.01.99.01.000	Spese non andate a buon fine	0,00	0,00	0,00	0,00
S.7.01.99.02.000	Chiusura anticipazioni sanita' della tesoreria statale	0,00	0,00	0,00	0,00
S.7.01.99.03.000	Costituzione fondi economici e carte aziendali	100.000,00	44.689,00	100.000,00	44.689,00
S.7.01.99.04.000	Integrazione disponibilita' dal conto sanita' al conto non sanita' della Regione	0,00	0,00	0,00	0,00
S.7.01.99.05.000	Integrazione disponibilita' dal conto non sanita' al conto sanita' della Regione	0,00	0,00	0,00	0,00
S.7.01.99.06.000	Uscite derivanti dalla gestione degli incassi vincolati degli enti locali	0,00	0,00	0,00	0,00
S.7.01.99.99.000	Altre uscite per partite di giro n.a.c.	10.653.000,00	6.476.904,20	11.355.840,55	6.759.613,74
S.7.02.00.00.000	Uscite per conto terzi	50.000,00	14.080,72	93.931,44	18.664,80
S.7.02.01.00.000	Acquisto di beni e servizi per conto terzi	0,00	0,00	0,00	0,00
S.7.02.01.01.000	Acquisto di beni per conto di terzi	0,00	0,00	0,00	0,00
S.7.02.01.02.000	Acquisto di servizi per conto di terzi	0,00	0,00	0,00	0,00
S.7.02.02.00.000	Trasferimenti per conto terzi a Amministrazioni pubbliche	0,00	0,00	0,00	0,00
S.7.02.02.01.000	Trasferimenti per conto terzi a Amministrazioni Centrali	0,00	0,00	0,00	0,00
S.7.02.02.02.000	Trasferimenti per conto terzi a Amministrazioni Locali	0,00	0,00	0,00	0,00
S.7.02.02.03.000	Trasferimenti per conto terzi a Enti di Previdenza	0,00	0,00	0,00	0,00
S.7.02.03.00.000	Trasferimenti per conto terzi a Altri settori	0,00	0,00	0,00	0,00
S.7.02.03.01.000	Trasferimenti per conto terzi a Famiglie	0,00	0,00	0,00	0,00
S.7.02.03.02.000	Trasferimenti per conto terzi a Imprese	0,00	0,00	0,00	0,00
S.7.02.03.03.000	Trasferimenti per conto terzi a Istituzioni Sociali Private	0,00	0,00	0,00	0,00
S.7.02.03.04.000	Trasferimenti per conto terzi all'Unione Europea e al Resto del Mondo	0,00	0,00	0,00	0,00
S.7.02.04.00.000	Depositi di/prezzo terzi	50.000,00	14.080,72	93.931,44	18.664,80
S.7.02.04.01.000	Costituzione di depositi cauzionali o contrattuali presso terzi	30.000,00	10.838,00	44.094,85	18.352,80
S.7.02.04.02.000	Restituzione di depositi cauzionali o contrattuali di terzi	20.000,00	3.242,72	49.836,59	312,00
S.7.02.05.00.000	Versamenti di imposte e tributi riscosse per conto terzi	0,00	0,00	0,00	0,00
S.7.02.05.01.000	Versamenti di imposte e tasse di natura corrente riscosse per conto di terzi	0,00	0,00	0,00	0,00
S.7.02.05.02.000	Versamenti di imposte in conto capitale riscosse per conto di terzi	0,00	0,00	0,00	0,00



ELENCO DELLE PREVISIONI E DEI RISULTATI DI COMPETENZA E DI CASSA SECONDO LA STRUTTURA DEL PIANO DEI CONTI

CODIFICA DEL PIANO DEI CONTI	DENOMINAZIONE VOCE del PIANO DEI CONTI	COMPETENZA		CASSA	
		PREVISIONI	RISULTATI	PREVISIONI	RISULTATI
S.7.02.99.00.000	Altre uscite per conto terzi	0,00	0,00	0,00	0,00
S.7.02.99.99.000	Altre uscite per conto terzi n.a.c.	0,00	0,00	0,00	0,00

ELENCO CREDITI INESIGIBILI STRALCIATI DALLE SCRITTURE

Pagina 1 di 28

CONTABILI ALLEGATO N

Dal 01/01/2018 al 31/12/2018

Capitolo/Art.	Codice	Accertamento	Data	Descrizione	Anno Esig.	Anno Prov.	Importo	Delibera	Tipo
1010020/0	101011	843/2012	06/09/2012	VERSAMENTO TRIBUTO PROVINCIALE ESERCIZIO FUNZIONE TUTELA AMBIENTE - COMUNE DI BATTAGLIA TERME - ANNO 2012			11.163,03		
			31/12/2018	DIMINUZIONE			-11.163,03		DIMINUZIONE PER INESIGIBILITA'
				Totale Accertamento			0,00		
		844/2012	06/09/2012	VERSAMENTO TRIBUTO PROVINCIALE ESERCIZIO FUNZIONE TUTELA AMBIENTE - COMUNE DI BOVOLenta - ANNO 2012			13.287,00		
			31/12/2018	DIMINUZIONE			-13.287,00		DIMINUZIONE PER INESIGIBILITA'
				Totale Accertamento			0,00		
		845/2012	06/09/2012	VERSAMENTO TRIBUTO PROVINCIALE ESERCIZIO FUNZIONE TUTELA AMBIENTE - COMUNE DI BRUGINE - ANNO 2012			26.655,00		
			31/12/2018	DIMINUZIONE			-26.655,00		DIMINUZIONE PER INESIGIBILITA'
				Totale Accertamento			0,00		
		846/2012	06/09/2012	VERSAMENTO TRIBUTO PROVINCIALE ESERCIZIO FUNZIONE TUTELA AMBIENTE - COMUNE DI CANDIANA - ANNO 2012			9.062,00		
			31/12/2018	DIMINUZIONE			-9.062,00		DIMINUZIONE PER INESIGIBILITA'
				Totale Accertamento			0,00		
		847/2012	06/09/2012	VERSAMENTO TRIBUTO PROVINCIALE ESERCIZIO FUNZIONE TUTELA AMBIENTE - COMUNE DI CARCERI - ANNO 2012			6.644,00		
			31/12/2018	DIMINUZIONE			-6.644,00		DIMINUZIONE PER INESIGIBILITA'
				Totale Accertamento			0,00		
		848/2012	06/09/2012	VERSAMENTO TRIBUTO PROVINCIALE ESERCIZIO FUNZIONE TUTELA AMBIENTE - COMUNE DI CARTURA - ANNO 2012			16.260,00		
			31/12/2018	DIMINUZIONE			-16.260,00		DIMINUZIONE PER INESIGIBILITA'
				Totale Accertamento			0,00		
		849/2012	06/09/2012	VERSAMENTO TRIBUTO PROVINCIALE ESERCIZIO FUNZIONE TUTELA AMBIENTE - COMUNE DI CASALE DI SCODOSIA - ANNO 2012			23.745,00		
			31/12/2018	DIMINUZIONE			-23.745,00		DIMINUZIONE PER INESIGIBILITA'
				Totale Accertamento			0,00		
		850/2012	06/09/2012	VERSAMENTO TRIBUTO PROVINCIALE ESERCIZIO FUNZIONE TUTELA AMBIENTE - COMUNE DI CASTELBALDO - ANNO 2012			9.655,00		

ELENCO VARIAZIONI ACCERTAMENTI

ESERCIZIO 2018

Dal 01/01/2018 al 31/12/2018

Capitolo/Art.	Codice	Accertamento	Data	Descrizione	Anno Esig.	Anno Prov.	Importo	Delibera	Tipo
			31/12/2018	DIMINUZIONE			-9.655,00		DIMINUZIONE PER INESIGIBILITA'
				Totale Accertamento			0,00		
		851/2012	06/09/2012	VERSAMENTO TRIBUTI PROVINCIALE ESERCIZIO FUNZIONE TUTELA AMBIENTE - COMUNE DI CINTO EUGANEO - ANNO 2012			7.600,00		
			31/12/2018	DIMINUZIONE			-7.600,00		DIMINUZIONE PER INESIGIBILITA'
				Totale Accertamento			0,00		
		852/2012	06/09/2012	VERSAMENTO TRIBUTI PROVINCIALE ESERCIZIO FUNZIONE TUTELA AMBIENTE - COMUNE DI CODEVIGO - ANNO 2012			32.999,00		
			31/12/2018	DIMINUZIONE			-32.999,00		DIMINUZIONE PER INESIGIBILITA'
				Totale Accertamento			0,00		
		853/2012	06/09/2012	VERSAMENTO TRIBUTI PROVINCIALE ESERCIZIO FUNZIONE TUTELA AMBIENTE - COMUNE DI CONSELVE - ANNO 2012			26.679,50		
			31/12/2018	DIMINUZIONE			-26.679,50		DIMINUZIONE PER INESIGIBILITA'
				Totale Accertamento			0,00		
		854/2012	06/09/2012	VERSAMENTO TRIBUTI PROVINCIALE ESERCIZIO FUNZIONE TUTELA AMBIENTE - COMUNE DI CORREZZOLA - ANNO 2012			21.232,00		
			31/12/2018	DIMINUZIONE			-21.232,00		DIMINUZIONE PER INESIGIBILITA'
				Totale Accertamento			0,00		
		855/2012	06/09/2012	VERSAMENTO TRIBUTI PROVINCIALE ESERCIZIO FUNZIONE TUTELA AMBIENTE - COMUNE DI DUE CARRARE - ANNO 2012			20.978,00		
			31/12/2018	DIMINUZIONE			-20.978,00		DIMINUZIONE PER INESIGIBILITA'
				Totale Accertamento			0,00		
		856/2012	06/09/2012	VERSAMENTO TRIBUTI PROVINCIALE ESERCIZIO FUNZIONE TUTELA AMBIENTE - COMUNE DI GRANZE - ANNO 2012			9.308,00		
			31/12/2018	DIMINUZIONE			-9.308,00		DIMINUZIONE PER INESIGIBILITA'
				Totale Accertamento			0,00		
		857/2012	06/09/2012	VERSAMENTO TRIBUTI PROVINCIALE ESERCIZIO FUNZIONE TUTELA AMBIENTE - COMUNE DI LEGNARO - ANNO 2012			35.831,00		
			31/12/2018	DIMINUZIONE			-35.831,00		DIMINUZIONE PER INESIGIBILITA'
				Totale Accertamento			0,00		

ELENCO VARIAZIONI ACCERTAMENTI

ESERCIZIO 2018

Dal 01/01/2018 al 31/12/2018

Capitolo/Art.	Codice	Accertamento	Data	Descrizione	Anno Esig.	Anno Prov.	Importo	Delibera	Tipo
		858/2012	06/09/2012	VERSAMENTO TRIBUTI PROVINCIALE ESERCIZIO FUNZIONE TUTELA AMBIENTE - COMUNE DI LOZZO ATESTINO - ANNO 2012			17.412,00		
			31/12/2018	DIMINUIZIONE			-17.412,00		DIMINUIZIONE PER INESIGIBILITA'
				Totale Accertamento			0,00		
		859/2012	06/09/2012	VERSAMENTO TRIBUTI PROVINCIALE ESERCIZIO FUNZIONE TUTELA AMBIENTE - COMUNE DI MASERA' - ANNO 2012			33.818,00		
			31/12/2018	DIMINUIZIONE			-33.818,00		DIMINUIZIONE PER INESIGIBILITA'
				Totale Accertamento			0,00		
		860/2012	06/09/2012	VERSAMENTO TRIBUTI PROVINCIALE ESERCIZIO FUNZIONE TUTELA AMBIENTE - COMUNE DI MASI - ANNO 2012			8.503,00		
			31/12/2018	DIMINUIZIONE			-8.503,00		DIMINUIZIONE PER INESIGIBILITA'
				Totale Accertamento			0,00		
		861/2012	06/09/2012	VERSAMENTO TRIBUTI PROVINCIALE ESERCIZIO FUNZIONE TUTELA AMBIENTE - COMUNE DI MEGLIADINO S.FIDENZIO - ANNO 2012			9.068,00		
			31/12/2018	DIMINUIZIONE			-9.068,00		DIMINUIZIONE PER INESIGIBILITA'
				Totale Accertamento			0,00		
		862/2012	06/09/2012	VERSAMENTO TRIBUTI PROVINCIALE ESERCIZIO FUNZIONE TUTELA AMBIENTE - COMUNE DI MEGLIADINO S.VITALE - ANNO 2012			7.026,00		
			31/12/2018	DIMINUIZIONE			-7.026,00		DIMINUIZIONE PER INESIGIBILITA'
				Totale Accertamento			0,00		
		863/2012	06/09/2012	VERSAMENTO TRIBUTI PROVINCIALE ESERCIZIO FUNZIONE TUTELA AMBIENTE - COMUNE DI MERLARA - ANNO 2012			14.962,00		
			31/12/2018	DIMINUIZIONE			-14.962,00		DIMINUIZIONE PER INESIGIBILITA'
				Totale Accertamento			0,00		
		864/2012	06/09/2012	VERSAMENTO TRIBUTI PROVINCIALE ESERCIZIO FUNZIONE TUTELA AMBIENTE - COMUNE DI MONTAGNANA - ANNO 2012			55.388,00		
			31/12/2018	DIMINUIZIONE			-55.388,00		DIMINUIZIONE PER INESIGIBILITA'
				Totale Accertamento			0,00		

ELENCO VARIAZIONI ACCERTAMENTI

ESERCIZIO 2018

Dal 01/01/2018 al 31/12/2018

Capitolo/Art.	Codice	Accertamento	Data	Descrizione	Anno Esig.	Anno Prov.	Importo	Delibera	Tipo
		865/2012	06/09/2012	VERSAMENTO TRIBUTI PROVINCIALE ESERCIZIO FUNZIONE TUTELA AMBIENTE - COMUNE DI OSPEDALETTO EUGANEO - ANNO 2012			19.480,00		
			31/12/2018	DIMINUZIONE			-19.480,00		DIMINUZIONE PER INESIGIBILITA'
				Totale Accertamento			0,00		
		866/2012	06/09/2012	VERSAMENTO TRIBUTI PROVINCIALE ESERCIZIO FUNZIONE TUTELA AMBIENTE - COMUNE DI PERNUMIA - ANNO 2012			18.023,00		
			31/12/2018	DIMINUZIONE			-18.023,00		DIMINUZIONE PER INESIGIBILITA'
				Totale Accertamento			0,00		
		867/2012	06/09/2012	VERSAMENTO TRIBUTI PROVINCIALE ESERCIZIO FUNZIONE TUTELA AMBIENTE - COMUNE DI PIACENZA D'ADIGE - ANNO 2012			8.432,00		
			31/12/2018	DIMINUZIONE			-8.432,00		DIMINUZIONE PER INESIGIBILITA'
				Totale Accertamento			0,00		
		868/2012	06/09/2012	VERSAMENTO TRIBUTI PROVINCIALE ESERCIZIO FUNZIONE TUTELA AMBIENTE - COMUNE DI PIOVE DI SACCO - ANNO 2012			42.393,54		
			31/12/2018	DIMINUZIONE			-42.393,54		DIMINUZIONE PER INESIGIBILITA'
				Totale Accertamento			0,00		
		869/2012	06/09/2012	VERSAMENTO TRIBUTI PROVINCIALE ESERCIZIO FUNZIONE TUTELA AMBIENTE - COMUNE DI POLVERARA - ANNO 2012			13.555,00		
			31/12/2018	DIMINUZIONE			-13.555,00		DIMINUZIONE PER INESIGIBILITA'
				Totale Accertamento			0,00		
		870/2012	06/09/2012	VERSAMENTO TRIBUTI PROVINCIALE ESERCIZIO FUNZIONE TUTELA AMBIENTE - COMUNE DI PONSO - ANNO 2012			10.758,00		
			31/12/2018	DIMINUZIONE			-10.758,00		DIMINUZIONE PER INESIGIBILITA'
				Totale Accertamento			0,00		
		871/2012	06/09/2012	VERSAMENTO TRIBUTI PROVINCIALE ESERCIZIO FUNZIONE TUTELA AMBIENTE - COMUNE DI PONTELONGO - ANNO 2012			18.578,00		
			31/12/2018	DIMINUZIONE			-18.578,00		DIMINUZIONE PER INESIGIBILITA'
				Totale Accertamento			0,00		

ELENCO VARIAZIONI ACCERTAMENTI

ESERCIZIO 2018

Dal 01/01/2018 al 31/12/2018

Capitolo/Art.	Codice	Accertamento	Data	Descrizione	Anno Esig.	Anno Prov.	Importo	Delibera	Tipo
		872/2012	06/09/2012	VERSAMENTO TRIBUTO PROVINCIALE ESERCIZIO FUNZIONE TUTELA AMBIENTE - COMUNE DI S.PIETRO VIMINARIO - ANNO 2012			12.282,00		
			31/12/2018	DIMINUZIONE			-12.282,00		DIMINUZIONE PER INESIGIBILITA'
				Totale Accertamento			0,00		
		873/2012	06/09/2012	VERSAMENTO TRIBUTO PROVINCIALE ESERCIZIO FUNZIONE TUTELA AMBIENTE - COMUNE DI SANT'ANGELO DI PIOVE DI SACCO - ANNO 2012			30.400,00		
			31/12/2018	DIMINUZIONE			-30.400,00		DIMINUZIONE PER INESIGIBILITA'
				Totale Accertamento			0,00		
		874/2012	06/09/2012	VERSAMENTO TRIBUTO PROVINCIALE ESERCIZIO FUNZIONE TUTELA AMBIENTE - COMUNE DI S.MARGHERITA D'ADIGE - ANNO 2012			9.198,00		
			31/12/2018	DIMINUZIONE			-9.198,00		DIMINUZIONE PER INESIGIBILITA'
				Totale Accertamento			0,00		
		875/2012	06/09/2012	VERSAMENTO TRIBUTO PROVINCIALE ESERCIZIO FUNZIONE TUTELA AMBIENTE - COMUNE DI SANT'ELENA - ANNO 2012			9.762,00		
			31/12/2018	DIMINUZIONE			-9.762,00		DIMINUZIONE PER INESIGIBILITA'
				Totale Accertamento			0,00		
		876/2012	06/09/2012	VERSAMENTO TRIBUTO PROVINCIALE ESERCIZIO FUNZIONE TUTELA AMBIENTE - COMUNE DI SOLESINO - ANNO 2012			38.343,00		
			31/12/2018	DIMINUZIONE			-38.343,00		DIMINUZIONE PER INESIGIBILITA'
				Totale Accertamento			0,00		
		877/2012	06/09/2012	VERSAMENTO TRIBUTO PROVINCIALE ESERCIZIO FUNZIONE TUTELA AMBIENTE - COMUNE DI STANGHELLA - ANNO 2012			18.678,00		
			31/12/2018	DIMINUZIONE			-18.678,00		DIMINUZIONE PER INESIGIBILITA'
				Totale Accertamento			0,00		
		878/2012	06/09/2012	VERSAMENTO TRIBUTO PROVINCIALE ESERCIZIO FUNZIONE TUTELA AMBIENTE - COMUNE DI TERRASSA PADOVANA - ANNO 2012			9.632,00		
			31/12/2018	DIMINUZIONE			-9.632,00		DIMINUZIONE PER INESIGIBILITA'
				Totale Accertamento			0,00		

ELENCO VARIAZIONI ACCERTAMENTI

ESERCIZIO 2018

Dal 01/01/2018 al 31/12/2018

Capitolo/Art.	Codice	Accertamento	Data	Descrizione	Anno Esig.	Anno Prov.	Importo	Delibera	Tipo
		879/2012	06/09/2012	VERSAMENTO TRIBUTO PROVINCIALE ESERCIZIO FUNZIONE TUTELA AMBIENTE - COMUNE DI URBANA - ANNO 2012			11.323,00		
			31/12/2018	DIMINUZIONE			-11.323,00		DIMINUZIONE PER INESIGIBILITA'
				Totale Accertamento			0,00		
		880/2012	06/09/2012	VERSAMENTO TRIBUTO PROVINCIALE ESERCIZIO FUNZIONE TUTELA AMBIENTE - COMUNE DI VIGHIZZOLO D'ESTE - ANNO 2012			5.273,00		
			31/12/2018	DIMINUZIONE			-5.273,00		DIMINUZIONE PER INESIGIBILITA'
				Totale Accertamento			0,00		
		747/2013	21/08/2013	VERSAMENTO TRIBUTO PROVINCIALE ESERCIZIO FUNZIONE TUTELA AMBIENTE - COMUNE DI AGNA ANNO 2013			19.368,00		
			31/12/2018	DIMINUZIONE			-19.368,00		DIMINUZIONE PER INESIGIBILITA'
				Totale Accertamento			0,00		
		1274/2013	31/12/2013	VERSAMENTO TRIBUTO PROVINCIALE ESERCIZIO FUNZIONE TUTELA AMBIENTE - COMUNE DI ANGUILLARA VENETA - ANNO 2013			20.575,00		
			31/12/2018	DIMINUZIONE			-20.575,00		DIMINUZIONE PER INESIGIBILITA'
				Totale Accertamento			0,00		
		1275/2013	31/12/2013	VERSAMENTO TRIBUTO PROVINCIALE ESERCIZIO FUNZIONE TUTELA AMBIENTE - COMUNE DI ARQUA' PETRARCA - ANNO 2013			2.377,00		
			31/12/2018	DIMINUZIONE			-2.377,00		DIMINUZIONE PER INESIGIBILITA'
				Totale Accertamento			0,00		
		1276/2013	31/12/2013	VERSAMENTO TRIBUTO PROVINCIALE ESERCIZIO FUNZIONE TUTELA AMBIENTE - COMUNE DI ARRE ANNO 2013			10.392,00		
			31/12/2018	DIMINUZIONE			-10.392,00		DIMINUZIONE PER INESIGIBILITA'
				Totale Accertamento			0,00		
		1277/2013	31/12/2013	VERSAMENTO TRIBUTO PROVINCIALE ESERCIZIO FUNZIONE TUTELA AMBIENTE - COMUNE DI ARZERGRANDE - ANNO 2013			22.113,00		
			31/12/2018	DIMINUZIONE			-22.113,00		DIMINUZIONE PER INESIGIBILITA'
				Totale Accertamento			0,00		

ELENCO VARIAZIONI ACCERTAMENTI

ESERCIZIO 2018

Dal 01/01/2018 al 31/12/2018

Capitolo/Art.	Codice	Accertamento	Data	Descrizione	Anno Esig.	Anno Prov.	Importo	Delibera	Tipo
		1278/2013	31/12/2013	VERSAMENTO TRIBUTI PROVINCIALE ESERCIZIO FUNZIONE TUTELA AMBIENTE - COMUNE DI BAGNOLI DI SOPRA- ANNO 2013			21.898,00		
			31/12/2018	DIMINUIZIONE			-21.898,00		DIMINUIZIONE PER INESIGIBILITA'
				Totale Accertamento			0,00		
		1279/2013	31/12/2013	VERSAMENTO TRIBUTI PROVINCIALE ESERCIZIO FUNZIONE TUTELA AMBIENTE - COMUNE DI BAONE ANNO 2013			2.310,00		
			31/12/2018	DIMINUIZIONE			-2.310,00		DIMINUIZIONE PER INESIGIBILITA'
				Totale Accertamento			0,00		
		1280/2013	31/12/2013	VERSAMENTO TRIBUTI PROVINCIALE ESERCIZIO FUNZIONE TUTELA AMBIENTE - COMUNE DI BATTAGLIA TERME ANNO 2013			20.189,00		
			31/12/2018	DIMINUIZIONE			-20.189,00		DIMINUIZIONE PER INESIGIBILITA'
				Totale Accertamento			0,00		
		1281/2013	31/12/2013	VERSAMENTO TRIBUTI PROVINCIALE ESERCIZIO FUNZIONE TUTELA AMBIENTE - COMUNE DI BOARA PISANI ANNO 2013			3.922,00		
			31/12/2018	DIMINUIZIONE			-3.922,00		DIMINUIZIONE PER INESIGIBILITA'
				Totale Accertamento			0,00		
		1282/2013	31/12/2013	VERSAMENTO TRIBUTI PROVINCIALE ESERCIZIO FUNZIONE TUTELA AMBIENTE - COMUNE DI BOVOLenta ANNO 2013			17.270,00		
			31/12/2018	DIMINUIZIONE			-17.270,00		DIMINUIZIONE PER INESIGIBILITA'
				Totale Accertamento			0,00		
		1283/2013	31/12/2013	VERSAMENTO TRIBUTI PROVINCIALE ESERCIZIO FUNZIONE TUTELA AMBIENTE - COMUNE DI BRUGINE ANNO 2013			35.003,00		
			31/12/2018	DIMINUIZIONE			-35.003,00		DIMINUIZIONE PER INESIGIBILITA'
				Totale Accertamento			0,00		
		1284/2013	31/12/2013	VERSAMENTO TRIBUTI PROVINCIALE ESERCIZIO FUNZIONE TUTELA AMBIENTE - COMUNE DI CANDIANA ANNO 2013			11.105,00		
			31/12/2018	DIMINUIZIONE			-11.105,00		DIMINUIZIONE PER INESIGIBILITA'
				Totale Accertamento			0,00		
		1285/2013	31/12/2013	VERSAMENTO TRIBUTI PROVINCIALE ESERCIZIO FUNZIONE TUTELA AMBIENTE - COMUNE DI CARCERI ANNO 2013			7.348,00		

ELENCO VARIAZIONI ACCERTAMENTI

ESERCIZIO 2018

Dal 01/01/2018 al 31/12/2018

Capitolo/Art.	Codice	Accertamento	Data	Descrizione	Anno Esig.	Anno Prov.	Importo	Delibera	Tipo
			31/12/2018	DIMINUZIONE			-7.348,00		DIMINUZIONE PER INESIGIBILITA'
				Totale Accertamento			0,00		
		1286/2013	31/12/2013	VERSAMENTO TRIBUTI PROVINCIALE ESERCIZIO FUNZIONE TUTELA AMBIENTE - COMUNE DI CARTURA ANNO 2013			23.484,00		
			31/12/2018	DIMINUZIONE			-23.484,00		DIMINUZIONE PER INESIGIBILITA'
				Totale Accertamento			0,00		
		1287/2013	31/12/2013	VERSAMENTO TRIBUTI PROVINCIALE ESERCIZIO FUNZIONE TUTELA AMBIENTE - COMUNE DI CASALE DI SCODOSIA ANNO 2013			27.499,00		
			31/12/2018	DIMINUZIONE			-27.499,00		DIMINUZIONE PER INESIGIBILITA'
				Totale Accertamento			0,00		
		1288/2013	31/12/2013	VERSAMENTO TRIBUTI PROVINCIALE ESERCIZIO FUNZIONE TUTELA AMBIENTE - COMUNE DI CASTELBALDO ANNO 2013			10.343,00		
			31/12/2018	DIMINUZIONE			-10.343,00		DIMINUZIONE PER INESIGIBILITA'
				Totale Accertamento			0,00		
		1289/2013	31/12/2013	VERSAMENTO TRIBUTI PROVINCIALE ESERCIZIO FUNZIONE TUTELA AMBIENTE - COMUNE DI CINTO EUGANEO ANNO 2013			7.555,00		
			31/12/2018	DIMINUZIONE			-7.555,00		DIMINUZIONE PER INESIGIBILITA'
				Totale Accertamento			0,00		
		1290/2013	31/12/2013	VERSAMENTO TRIBUTI PROVINCIALE ESERCIZIO FUNZIONE TUTELA AMBIENTE - COMUNE DI CODEVIGO ANNO 2013			36.890,00		
			31/12/2018	DIMINUZIONE			-36.890,00		DIMINUZIONE PER INESIGIBILITA'
				Totale Accertamento			0,00		
		1291/2013	31/12/2013	VERSAMENTO TRIBUTI PROVINCIALE ESERCIZIO FUNZIONE TUTELA AMBIENTE - COMUNE DI CONSELVE ANNO 2013			60.286,00		
			31/12/2018	DIMINUZIONE			-60.286,00		DIMINUZIONE PER INESIGIBILITA'
				Totale Accertamento			0,00		
		1292/2013	31/12/2013	VERSAMENTO TRIBUTI PROVINCIALE ESERCIZIO FUNZIONE TUTELA AMBIENTE - COMUNE DI CORREZZOLA ANNO 2013			24.740,00		
			31/12/2018	DIMINUZIONE			-24.740,00		DIMINUZIONE PER INESIGIBILITA'
				Totale Accertamento			0,00		

ELENCO VARIAZIONI ACCERTAMENTI

ESERCIZIO 2018

Dal 01/01/2018 al 31/12/2018

Capitolo/Art.	Codice	Accertamento	Data	Descrizione	Anno Esig.	Anno Prov.	Importo	Delibera	Tipo
		1293/2013	31/12/2013	VERSAMENTO TRIBUTI PROVINCIALE ESERCIZIO FUNZIONE TUTELA AMBIENTE - COMUNE DI DUE CARRARE ANNO 2013			49.810,00		
			31/12/2018	DIMINUZIONE			-49.810,00		DIMINUZIONE PER INESIGIBILITA'
				Totale Accertamento			0,00		
		1294/2013	31/12/2013	VERSAMENTO TRIBUTI PROVINCIALE ESERCIZIO FUNZIONE TUTELA AMBIENTE - COMUNE DI ESTE ANNO 2013			23.028,00		
			31/12/2018	DIMINUZIONE			-23.028,00		DIMINUZIONE PER INESIGIBILITA'
				Totale Accertamento			0,00		
		1295/2013	31/12/2013	VERSAMENTO TRIBUTI PROVINCIALE ESERCIZIO FUNZIONE TUTELA AMBIENTE - COMUNE DI GRANZE ANNO 2013			7.636,00		
			31/12/2018	DIMINUZIONE			-7.636,00		DIMINUZIONE PER INESIGIBILITA'
				Totale Accertamento			0,00		
		1296/2013	31/12/2013	VERSAMENTO TRIBUTI PROVINCIALE ESERCIZIO FUNZIONE TUTELA AMBIENTE - COMUNE DI LEGNARO ANNO 2013			52.710,00		
			31/12/2018	DIMINUZIONE			-52.710,00		DIMINUZIONE PER INESIGIBILITA'
				Totale Accertamento			0,00		
		1297/2013	31/12/2013	VERSAMENTO TRIBUTI PROVINCIALE ESERCIZIO FUNZIONE TUTELA AMBIENTE - COMUNE DI LOZZO ATESTINO ANNO 2013			16.562,00		
			31/12/2018	DIMINUZIONE			-16.562,00		DIMINUZIONE PER INESIGIBILITA'
				Totale Accertamento			0,00		
		1298/2013	31/12/2013	VERSAMENTO TRIBUTI PROVINCIALE ESERCIZIO FUNZIONE TUTELA AMBIENTE - COMUNE DI MASERA ANNO 2013			35.851,00		
			31/12/2018	DIMINUZIONE			-35.851,00		DIMINUZIONE PER INESIGIBILITA'
				Totale Accertamento			0,00		
		1299/2013	31/12/2013	VERSAMENTO TRIBUTI PROVINCIALE ESERCIZIO FUNZIONE TUTELA AMBIENTE - COMUNE DI MASI ANNO 2013			9.724,00		
			31/12/2018	DIMINUZIONE			-9.724,00		DIMINUZIONE PER INESIGIBILITA'
				Totale Accertamento			0,00		
		1300/2013	31/12/2013	VERSAMENTO TRIBUTI PROVINCIALE ESERCIZIO FUNZIONE TUTELA AMBIENTE - COMUNE DI MEGLIADINO S.FIDENZIO ANNO 2013			12.825,00		

ELENCO VARIAZIONI ACCERTAMENTI

ESERCIZIO 2018

Dal 01/01/2018 al 31/12/2018

Capitolo/Art.	Codice	Accertamento	Data	Descrizione	Anno Esig.	Anno Prov.	Importo	Delibera	Tipo
			31/12/2018	DIMINUZIONE			-12.825,00		DIMINUZIONE PER INESIGIBILITA'
				Totale Accertamento			0,00		
		1301/2013	31/12/2013	VERSAMENTO TRIBUTI PROVINCIALE ESERCIZIO FUNZIONE TUTELA AMBIENTE - COMUNE DI MEGLIADINO S.VITALE ANNO 2013			8.237,00		
			31/12/2018	DIMINUZIONE			-8.237,00		DIMINUZIONE PER INESIGIBILITA'
				Totale Accertamento			0,00		
		1302/2013	31/12/2013	VERSAMENTO TRIBUTI PROVINCIALE ESERCIZIO FUNZIONE TUTELA AMBIENTE - COMUNE DI MERLARA ANNO 2013			15.591,00		
			31/12/2018	DIMINUZIONE			-15.591,00		DIMINUZIONE PER INESIGIBILITA'
				Totale Accertamento			0,00		
		1303/2013	31/12/2013	VERSAMENTO TRIBUTI PROVINCIALE ESERCIZIO FUNZIONE TUTELA AMBIENTE - COMUNE DI MONSELICE ANNO 2013			84.422,00		
			31/12/2018	DIMINUZIONE			-84.422,00		DIMINUZIONE PER INESIGIBILITA'
				Totale Accertamento			0,00		
		1304/2013	31/12/2013	VERSAMENTO TRIBUTI PROVINCIALE ESERCIZIO FUNZIONE TUTELA AMBIENTE - COMUNE DI MONTAGNANA ANNO 2013			73.403,00		
			31/12/2018	DIMINUZIONE			-73.403,00		DIMINUZIONE PER INESIGIBILITA'
				Totale Accertamento			0,00		
		1305/2013	31/12/2013	VERSAMENTO TRIBUTI PROVINCIALE ESERCIZIO FUNZIONE TUTELA AMBIENTE - COMUNE DI OSPEDALETTO EUGANEO ANNO 2013			18.809,00		
			31/12/2018	DIMINUZIONE			-18.809,00		DIMINUZIONE PER INESIGIBILITA'
				Totale Accertamento			0,00		
		1306/2013	31/12/2013	VERSAMENTO TRIBUTI PROVINCIALE ESERCIZIO FUNZIONE TUTELA AMBIENTE - COMUNE DI PERNUMIA ANNO 2013			21.943,00		
			31/12/2018	DIMINUZIONE			-21.943,00		DIMINUZIONE PER INESIGIBILITA'
				Totale Accertamento			0,00		
		1307/2013	31/12/2013	VERSAMENTO TRIBUTI PROVINCIALE ESERCIZIO FUNZIONE TUTELA AMBIENTE - COMUNE DI PIACENZA D'ADIGE ANNO 2013			9.558,00		
			31/12/2018	DIMINUZIONE			-9.558,00		DIMINUZIONE PER INESIGIBILITA'

ELENCO VARIAZIONI ACCERTAMENTI

ESERCIZIO 2018

Dal 01/01/2018 al 31/12/2018

Capitolo/Art.	Codice	Accertamento	Data	Descrizione	Anno Esig.	Anno Prov.	Importo	Delibera	Tipo
				Totale Accertamento			0,00		
		1308/2013	31/12/2013	VERSAMENTO TRIBUTO PROVINCIALE ESERCIZIO FUNZIONE TUTELA AMBIENTE - COMUNE DI PIOVE DI SACCO ANNO 2013			121.159,00		
			31/12/2018	DIMINUZIONE			-121.159,00		DIMINUZIONE PER INESIGIBILITA'
				Totale Accertamento			0,00		
		1309/2013	31/12/2013	VERSAMENTO TRIBUTO PROVINCIALE ESERCIZIO FUNZIONE TUTELA AMBIENTE - COMUNE DI POLVERARA ANNO 2013			15.876,00		
			31/12/2018	DIMINUZIONE			-15.876,00		DIMINUZIONE PER INESIGIBILITA'
				Totale Accertamento			0,00		
		1310/2013	31/12/2013	VERSAMENTO TRIBUTO PROVINCIALE ESERCIZIO FUNZIONE TUTELA AMBIENTE - COMUNE DI PONSO ANNO 2013			13.070,00		
			31/12/2018	DIMINUZIONE			-13.070,00		DIMINUZIONE PER INESIGIBILITA'
				Totale Accertamento			0,00		
		1311/2013	31/12/2013	VERSAMENTO TRIBUTO PROVINCIALE ESERCIZIO FUNZIONE TUTELA AMBIENTE - COMUNE DI PONTELONGO ANNO 2013			18.176,00		
			31/12/2018	DIMINUZIONE			-18.176,00		DIMINUZIONE PER INESIGIBILITA'
				Totale Accertamento			0,00		
		1312/2013	31/12/2013	VERSAMENTO TRIBUTO PROVINCIALE ESERCIZIO FUNZIONE TUTELA AMBIENTE - COMUNE DI S.PIETRO VIMINARIO - ANNO 2013			13.875,00		
			31/12/2018	DIMINUZIONE			-13.875,00		DIMINUZIONE PER INESIGIBILITA'
				Totale Accertamento			0,00		
		1313/2013	31/12/2013	VERSAMENTO TRIBUTO PROVINCIALE ESERCIZIO FUNZIONE TUTELA AMBIENTE - COMUNE DI S.ANGELO DI PIOVE DI SACCO ANNO 2013			27.403,00		
			31/12/2018	DIMINUZIONE			-27.403,00		DIMINUZIONE PER INESIGIBILITA'
				Totale Accertamento			0,00		
		1314/2013	31/12/2013	VERSAMENTO TRIBUTO PROVINCIALE ESERCIZIO FUNZIONE TUTELA AMBIENTE - COMUNE DI S.MARGHERITA D'ADIGE ANNO 2013			11.978,00		
			31/12/2018	DIMINUZIONE			-11.978,00		DIMINUZIONE PER INESIGIBILITA'
				Totale Accertamento			0,00		

ELENCO VARIAZIONI ACCERTAMENTI

ESERCIZIO 2018

Dal 01/01/2018 al 31/12/2018

Capitolo/Art.	Codice	Accertamento	Data	Descrizione	Anno Esig.	Anno Prov.	Importo	Delibera	Tipo
		1315/2013	31/12/2013	VERSAMENTO TRIBUTI PROVINCIALE ESERCIZIO FUNZIONE TUTELA AMBIENTE - COMUNE DI SANT'ELENA ANNO 2013			12.384,00		
			31/12/2018	DIMINUZIONE			-12.384,00		DIMINUZIONE PER INESIGIBILITA'
				Totale Accertamento			0,00		
		1316/2013	31/12/2013	VERSAMENTO TRIBUTI PROVINCIALE ESERCIZIO FUNZIONE TUTELA AMBIENTE - COMUNE DI SOLESINO ANNO 2013			35.917,00		
			31/12/2018	DIMINUZIONE			-35.917,00		DIMINUZIONE PER INESIGIBILITA'
				Totale Accertamento			0,00		
		1317/2013	31/12/2013	VERSAMENTO TRIBUTI PROVINCIALE ESERCIZIO FUNZIONE TUTELA AMBIENTE - COMUNE DI STANGHELLA ANNO 2013			22.973,00		
			31/12/2018	DIMINUZIONE			-22.973,00		DIMINUZIONE PER INESIGIBILITA'
				Totale Accertamento			0,00		
		1318/2013	31/12/2013	VERSAMENTO TRIBUTI PROVINCIALE ESERCIZIO FUNZIONE TUTELA AMBIENTE - COMUNE DI TERRASSA PADOVANA ANNO 2013			12.954,00		
			31/12/2018	DIMINUZIONE			-12.954,00		DIMINUZIONE PER INESIGIBILITA'
				Totale Accertamento			0,00		
		1319/2013	31/12/2013	VERSAMENTO TRIBUTI PROVINCIALE ESERCIZIO FUNZIONE TUTELA AMBIENTE - COMUNE DI URBANA ANNO 2013			12.825,00		
			31/12/2018	DIMINUZIONE			-12.825,00		DIMINUZIONE PER INESIGIBILITA'
				Totale Accertamento			0,00		
		1320/2013	31/12/2013	VERSAMENTO TRIBUTI PROVINCIALE ESERCIZIO FUNZIONE TUTELA AMBIENTE - COMUNE DI VIGHIZZOLO D'ESTE ANNO 2013			5.607,00		
			31/12/2018	DIMINUZIONE			-5.607,00		DIMINUZIONE PER INESIGIBILITA'
				Totale Accertamento			0,00		
		1321/2013	31/12/2013	VERSAMENTO TRIBUTI PROVINCIALE ESERCIZIO FUNZIONE TUTELA AMBIENTE - COMUNE DI VILLA ESTENSE ANNO 2013			2.441,00		
			31/12/2018	DIMINUZIONE			-2.441,00		DIMINUZIONE PER INESIGIBILITA'
				Totale Accertamento			0,00		
		955/2014	13/11/2014	VERSAMENTO TRIBUTI PROVINCIALE ESERCIZIO FUNZIONE TUTELA AMBIENTE - COMUNE AGNA ANNO 2014			19.077,00		

ELENCO VARIAZIONI ACCERTAMENTI

ESERCIZIO 2018

Dal 01/01/2018 al 31/12/2018

Capitolo/Art.	Codice	Accertamento	Data	Descrizione	Anno Esig.	Anno Prov.	Importo	Delibera	Tipo
			31/12/2018	DIMINUZIONE			-19.077,00		DIMINUZIONE PER INESIGIBILITA'
				Totale Accertamento			0,00		
		956/2014	13/11/2014	VERSAMENTO TRIBUTI PROVINCIALE ESERCIZIO FUNZIONE TUTELA AMBIENTE - COMUNE DI ARQUA' PETRARCA ANNO 2014			2.714,92		
			31/12/2018	DIMINUZIONE			-2.714,92		DIMINUZIONE PER INESIGIBILITA'
				Totale Accertamento			0,00		
		1323/2014	31/12/2014	VERSAMENTO TRIBUTI PROVINCIALE ESERCIZIO FUNZIONE TUTELA AMBIENTE - COMUNE ANGUILLARA ANNO 2014			22.427,00		
			31/12/2018	DIMINUZIONE			-22.427,00		DIMINUZIONE PER INESIGIBILITA'
				Totale Accertamento			0,00		
		1324/2014	31/12/2014	VERSAMENTO TRIBUTI PROVINCIALE ESERCIZIO FUNZIONE TUTELA AMBIENTE - COMUNE ARQUA' PETRARCA ANNO 2014			1.604,00		
			31/12/2018	DIMINUZIONE			-1.604,00		DIMINUZIONE PER INESIGIBILITA'
				Totale Accertamento			0,00		
		1325/2014	31/12/2014	VERSAMENTO TRIBUTI PROVINCIALE ESERCIZIO FUNZIONE TUTELA AMBIENTE - COMUNE ARRE ANNO 2014			12.392,00		
			31/12/2018	DIMINUZIONE			-12.392,00		DIMINUZIONE PER INESIGIBILITA'
				Totale Accertamento			0,00		
		1326/2014	31/12/2014	VERSAMENTO TRIBUTI PROVINCIALE ESERCIZIO FUNZIONE TUTELA AMBIENTE - COMUNE ARZERGRANDE ANNO 2014			20.707,00		
			31/12/2018	DIMINUZIONE			-20.707,00		DIMINUZIONE PER INESIGIBILITA'
				Totale Accertamento			0,00		
		1327/2014	31/12/2014	VERSAMENTO TRIBUTI PROVINCIALE ESERCIZIO FUNZIONE TUTELA AMBIENTE - COMUNE BAGNOLI DI SOPRA ANNO 2014			22.907,00		
			31/12/2018	DIMINUZIONE			-22.907,00		DIMINUZIONE PER INESIGIBILITA'
				Totale Accertamento			0,00		
		1328/2014	31/12/2014	VERSAMENTO TRIBUTI PROVINCIALE ESERCIZIO FUNZIONE TUTELA AMBIENTE - COMUNE BAONE ANNO 2014			2.155,00		
			31/12/2018	DIMINUZIONE			-2.155,00		DIMINUZIONE PER INESIGIBILITA'

ELENCO VARIAZIONI ACCERTAMENTI

ESERCIZIO 2018

Dal 01/01/2018 al 31/12/2018

Capitolo/Art.	Codice	Accertamento	Data	Descrizione	Anno Esig.	Anno Prov.	Importo	Delibera	Tipo
				Totale Accertamento			0,00		
		1329/2014	31/12/2014	VERSAMENTO TRIBUTI PROVINCIALE ESERCIZIO FUNZIONE TUTELA AMBIENTE - COMUNE BATTAGLIA TERME ANNO 2014			20.505,00		
			31/12/2018	DIMINUZIONE			-20.505,00		DIMINUZIONE PER INESIGIBILITA'
				Totale Accertamento			0,00		
		1330/2014	31/12/2014	VERSAMENTO TRIBUTI PROVINCIALE ESERCIZIO FUNZIONE TUTELA AMBIENTE - COMUNE BOARA ANNO 2014			4.431,00		
			31/12/2018	DIMINUZIONE			-4.431,00		DIMINUZIONE PER INESIGIBILITA'
				Totale Accertamento			0,00		
		1331/2014	31/12/2014	VERSAMENTO TRIBUTI PROVINCIALE ESERCIZIO FUNZIONE TUTELA AMBIENTE - COMUNE BOVOLENTA ANNO 2014			18.009,00		
			31/12/2018	DIMINUZIONE			-18.009,00		DIMINUZIONE PER INESIGIBILITA'
				Totale Accertamento			0,00		
		1332/2014	31/12/2014	VERSAMENTO TRIBUTI PROVINCIALE ESERCIZIO FUNZIONE TUTELA AMBIENTE - COMUNE BRUGINE ANNO 2014			34.436,00		
			31/12/2018	DIMINUZIONE			-34.436,00		DIMINUZIONE PER INESIGIBILITA'
				Totale Accertamento			0,00		
		1333/2014	31/12/2014	VERSAMENTO TRIBUTI PROVINCIALE ESERCIZIO FUNZIONE TUTELA AMBIENTE - COMUNE CANDIANA ANNO 2014			11.327,00		
			31/12/2018	DIMINUZIONE			-11.327,00		DIMINUZIONE PER INESIGIBILITA'
				Totale Accertamento			0,00		
		1334/2014	31/12/2014	VERSAMENTO TRIBUTI PROVINCIALE ESERCIZIO FUNZIONE TUTELA AMBIENTE - COMUNE CARCERI ANNO 2014			7.849,00		
			31/12/2018	DIMINUZIONE			-7.849,00		DIMINUZIONE PER INESIGIBILITA'
				Totale Accertamento			0,00		
		1335/2014	31/12/2014	VERSAMENTO TRIBUTI PROVINCIALE ESERCIZIO FUNZIONE TUTELA AMBIENTE - COMUNE CARTURA ANNO 2014			5.950,00		
			31/12/2018	DIMINUZIONE			-5.950,00		DIMINUZIONE PER INESIGIBILITA'
				Totale Accertamento			0,00		

ELENCO VARIAZIONI ACCERTAMENTI

ESERCIZIO 2018

Dal 01/01/2018 al 31/12/2018

Capitolo/Art.	Codice	Accertamento	Data	Descrizione	Anno Esig.	Anno Prov.	Importo	Delibera	Tipo
		1336/2014	31/12/2014	VERSAMENTO TRIBUTI PROVINCIALE ESERCIZIO FUNZIONE TUTELA AMBIENTE - COMUNE CASALE DI SCODOSIA ANNO 2014			26.714,00		
			31/12/2018	DIMINUZIONE			-26.714,00		DIMINUZIONE PER INESIGIBILITA'
				Totale Accertamento			0,00		
		1337/2014	31/12/2014	VERSAMENTO TRIBUTI PROVINCIALE ESERCIZIO FUNZIONE TUTELA AMBIENTE - COMUNE CASTELBALDO ANNO 2014			10.062,00		
			31/12/2018	DIMINUZIONE			-10.062,00		DIMINUZIONE PER INESIGIBILITA'
				Totale Accertamento			0,00		
		1338/2014	31/12/2014	VERSAMENTO TRIBUTI PROVINCIALE ESERCIZIO FUNZIONE TUTELA AMBIENTE - COMUNE CINTO EUGANEO ANNO 2014			7.346,00		
			31/12/2018	DIMINUZIONE			-7.346,00		DIMINUZIONE PER INESIGIBILITA'
				Totale Accertamento			0,00		
		1339/2014	31/12/2014	VERSAMENTO TRIBUTI PROVINCIALE ESERCIZIO FUNZIONE TUTELA AMBIENTE - COMUNE CODEVIGO ANNO 2014			35.266,00		
			31/12/2018	DIMINUZIONE			-35.266,00		DIMINUZIONE PER INESIGIBILITA'
				Totale Accertamento			0,00		
		1340/2014	31/12/2014	VERSAMENTO TRIBUTI PROVINCIALE ESERCIZIO FUNZIONE TUTELA AMBIENTE - COMUNE CONSELVE ANNO 2014			56.854,00		
			31/12/2018	DIMINUZIONE			-56.854,00		DIMINUZIONE PER INESIGIBILITA'
				Totale Accertamento			0,00		
		1341/2014	31/12/2014	VERSAMENTO TRIBUTI PROVINCIALE ESERCIZIO FUNZIONE TUTELA AMBIENTE - COMUNE CORREZZOLA ANNO 2014			26.561,00		
			31/12/2018	DIMINUZIONE			-26.561,00		DIMINUZIONE PER INESIGIBILITA'
				Totale Accertamento			0,00		
		1342/2014	31/12/2014	VERSAMENTO TRIBUTI PROVINCIALE ESERCIZIO FUNZIONE TUTELA AMBIENTE - COMUNE DUE CARRARE ANNO 2014			20.069,00		
			31/12/2018	DIMINUZIONE			-20.069,00		DIMINUZIONE PER INESIGIBILITA'
				Totale Accertamento			0,00		
		1343/2014	31/12/2014	VERSAMENTO TRIBUTI PROVINCIALE ESERCIZIO FUNZIONE TUTELA AMBIENTE - COMUNE ESTE ANNO 2014			25.218,00		

ELENCO VARIAZIONI ACCERTAMENTI

ESERCIZIO 2018

Dal 01/01/2018 al 31/12/2018

Capitolo/Art.	Codice	Accertamento	Data	Descrizione	Anno Esig.	Anno Prov.	Importo	Delibera	Tipo
			31/12/2018	DIMINUZIONE			-25.218,00		DIMINUZIONE PER INESIGIBILITA'
				Totale Accertamento			0,00		
		1344/2014	31/12/2014	VERSAMENTO TRIBUTI PROVINCIALE ESERCIZIO FUNZIONE TUTELA AMBIENTE - COMUNE GRANZE ANNO 2014			7.917,00		
			31/12/2018	DIMINUZIONE			-7.917,00		DIMINUZIONE PER INESIGIBILITA'
				Totale Accertamento			0,00		
		1345/2014	31/12/2014	VERSAMENTO TRIBUTI PROVINCIALE ESERCIZIO FUNZIONE TUTELA AMBIENTE - COMUNE LEGNARO ANNO 2014			22.481,00		
			31/12/2018	DIMINUZIONE			-22.481,00		DIMINUZIONE PER INESIGIBILITA'
				Totale Accertamento			0,00		
		1346/2014	31/12/2014	VERSAMENTO TRIBUTI PROVINCIALE ESERCIZIO FUNZIONE TUTELA AMBIENTE - COMUNE LOZZO ATESTINO ANNO 2014			17.793,00		
			31/12/2018	DIMINUZIONE			-17.793,00		DIMINUZIONE PER INESIGIBILITA'
				Totale Accertamento			0,00		
		1347/2014	31/12/2014	VERSAMENTO TRIBUTI PROVINCIALE ESERCIZIO FUNZIONE TUTELA AMBIENTE - COMUNE MASERA' ANNO 2014			10.642,00		
			31/12/2018	DIMINUZIONE			-10.642,00		DIMINUZIONE PER INESIGIBILITA'
				Totale Accertamento			0,00		
		1348/2014	31/12/2014	VERSAMENTO TRIBUTI PROVINCIALE ESERCIZIO FUNZIONE TUTELA AMBIENTE - COMUNE MASI ANNO 2014			10.481,00		
			31/12/2018	DIMINUZIONE			-10.481,00		DIMINUZIONE PER INESIGIBILITA'
				Totale Accertamento			0,00		
		1349/2014	31/12/2014	VERSAMENTO TRIBUTI PROVINCIALE ESERCIZIO FUNZIONE TUTELA AMBIENTE - COMUNE MEGLIADINO S. FIDENZIO ANNO 2014			4.803,00		
			31/12/2018	DIMINUZIONE			-4.803,00		DIMINUZIONE PER INESIGIBILITA'
				Totale Accertamento			0,00		
		1350/2014	31/12/2014	VERSAMENTO TRIBUTI PROVINCIALE ESERCIZIO FUNZIONE TUTELA AMBIENTE - COMUNE MEGLIADINO S. VITALE ANNO 2014			8.793,00		
			31/12/2018	DIMINUZIONE			-8.793,00		DIMINUZIONE PER INESIGIBILITA'

ELENCO VARIAZIONI ACCERTAMENTI

ESERCIZIO 2018

Dal 01/01/2018 al 31/12/2018

Capitolo/Art.	Codice	Accertamento	Data	Descrizione	Anno Esig.	Anno Prov.	Importo	Delibera	Tipo
				Totale Accertamento			0,00		
		1351/2014	31/12/2014	VERSAMENTO TRIBUTI PROVINCIALE ESERCIZIO FUNZIONE TUTELA AMBIENTE - COMUNE MERLARA ANNO 2014			16.454,00		
			31/12/2018	DIMINUZIONE			-16.454,00		DIMINUZIONE PER INESIGIBILITA'
				Totale Accertamento			0,00		
		1352/2014	31/12/2014	VERSAMENTO TRIBUTI PROVINCIALE ESERCIZIO FUNZIONE TUTELA AMBIENTE - COMUNE MONSELICE ANNO 2014			77.190,00		
			31/12/2018	DIMINUZIONE			-77.190,00		DIMINUZIONE PER INESIGIBILITA'
				Totale Accertamento			0,00		
		1353/2014	31/12/2014	VERSAMENTO TRIBUTI PROVINCIALE ESERCIZIO FUNZIONE TUTELA AMBIENTE - COMUNE MONTAGNANA ANNO 2014			73.773,00		
			31/12/2018	DIMINUZIONE			-73.773,00		DIMINUZIONE PER INESIGIBILITA'
				Totale Accertamento			0,00		
		1354/2014	31/12/2014	VERSAMENTO TRIBUTI PROVINCIALE ESERCIZIO FUNZIONE TUTELA AMBIENTE - COMUNE OSPEDALETTO EUGANEO ANNO 2014			3.119,00		
			31/12/2018	DIMINUZIONE			-3.119,00		DIMINUZIONE PER INESIGIBILITA'
				Totale Accertamento			0,00		
		1355/2014	31/12/2014	VERSAMENTO TRIBUTI PROVINCIALE ESERCIZIO FUNZIONE TUTELA AMBIENTE - COMUNE PERNUMIA ANNO 2014			6.736,00		
			31/12/2018	DIMINUZIONE			-6.736,00		DIMINUZIONE PER INESIGIBILITA'
				Totale Accertamento			0,00		
		1356/2014	31/12/2014	VERSAMENTO TRIBUTI PROVINCIALE ESERCIZIO FUNZIONE TUTELA AMBIENTE - COMUNE PIACENZA D'ADIGE ANNO 2014			9.468,00		
			31/12/2018	DIMINUZIONE			-9.468,00		DIMINUZIONE PER INESIGIBILITA'
				Totale Accertamento			0,00		
		1357/2014	31/12/2014	VERSAMENTO TRIBUTI PROVINCIALE ESERCIZIO FUNZIONE TUTELA AMBIENTE - COMUNE PIOVE DI SACCO ANNO 2014			104.523,00		
			31/12/2018	DIMINUZIONE			-104.523,00		DIMINUZIONE PER INESIGIBILITA'
				Totale Accertamento			0,00		

ELENCO VARIAZIONI ACCERTAMENTI

ESERCIZIO 2018

Dal 01/01/2018 al 31/12/2018

Capitolo/Art.	Codice	Accertamento	Data	Descrizione	Anno Esig.	Anno Prov.	Importo	Delibera	Tipo
		1358/2014	31/12/2014	VERSAMENTO TRIBUTI PROVINCIALE ESERCIZIO FUNZIONE TUTELA AMBIENTE - COMUNE POLVERARA ANNO 2014			16.078,00		
			31/12/2018	DIMINUZIONE			-16.078,00		DIMINUZIONE PER INESIGIBILITA'
				Totale Accertamento			0,00		
		1359/2014	31/12/2014	VERSAMENTO TRIBUTI PROVINCIALE ESERCIZIO FUNZIONE TUTELA AMBIENTE - COMUNE PONSO ANNO 2014			12.760,00		
			31/12/2018	DIMINUZIONE			-12.760,00		DIMINUZIONE PER INESIGIBILITA'
				Totale Accertamento			0,00		
		1360/2014	31/12/2014	VERSAMENTO TRIBUTI PROVINCIALE ESERCIZIO FUNZIONE TUTELA AMBIENTE - COMUNE PONTELONGO ANNO 2014			17.858,00		
			31/12/2018	DIMINUZIONE			-17.858,00		DIMINUZIONE PER INESIGIBILITA'
				Totale Accertamento			0,00		
		1361/2014	31/12/2014	VERSAMENTO TRIBUTI PROVINCIALE ESERCIZIO FUNZIONE TUTELA AMBIENTE - COMUNE SALETTO ANNO 2014			4.746,00		
			31/12/2018	DIMINUZIONE			-4.746,00		DIMINUZIONE PER INESIGIBILITA'
				Totale Accertamento			0,00		
		1362/2014	31/12/2014	VERSAMENTO TRIBUTI PROVINCIALE ESERCIZIO FUNZIONE TUTELA AMBIENTE - COMUNE SAN PIETRO VIMINARIO ANNO 2014			2.673,00		
			31/12/2018	DIMINUZIONE			-2.673,00		DIMINUZIONE PER INESIGIBILITA'
				Totale Accertamento			0,00		
		1363/2014	31/12/2014	VERSAMENTO TRIBUTI PROVINCIALE ESERCIZIO FUNZIONE TUTELA AMBIENTE - COMUNE SANT'ANGELO DI PIOVE DI SACCO ANNO 2014			24.894,00		
			31/12/2018	DIMINUZIONE			-24.894,00		DIMINUZIONE PER INESIGIBILITA'
				Totale Accertamento			0,00		
		1364/2014	31/12/2014	VERSAMENTO TRIBUTI PROVINCIALE ESERCIZIO FUNZIONE TUTELA AMBIENTE - COMUNE SANTA MARGHERITA D'ADIGE ANNO 2014			3.296,00		
			31/12/2018	DIMINUZIONE			-3.296,00		DIMINUZIONE PER INESIGIBILITA'
				Totale Accertamento			0,00		

ELENCO VARIAZIONI ACCERTAMENTI

ESERCIZIO 2018

Dal 01/01/2018 al 31/12/2018

Capitolo/Art.	Codice	Accertamento	Data	Descrizione	Anno Esig.	Anno Prov.	Importo	Delibera	Tipo
		1365/2014	31/12/2014	VERSAMENTO TRIBUTI PROVINCIALE ESERCIZIO FUNZIONE TUTELA AMBIENTE - COMUNE SANT'ELENA ANNO 2014			4.488,00		
			31/12/2018	DIMINUZIONE			-4.488,00		DIMINUZIONE PER INESIGIBILITA'
				Totale Accertamento			0,00		
		1366/2014	31/12/2014	VERSAMENTO TRIBUTI PROVINCIALE ESERCIZIO FUNZIONE TUTELA AMBIENTE - COMUNE SOLESINO ANNO 2014			38.511,00		
			31/12/2018	DIMINUZIONE			-38.511,00		DIMINUZIONE PER INESIGIBILITA'
				Totale Accertamento			0,00		
		1367/2014	31/12/2014	VERSAMENTO TRIBUTI PROVINCIALE ESERCIZIO FUNZIONE TUTELA AMBIENTE - COMUNE STANGHELLA ANNO 2014			23.222,00		
			31/12/2018	DIMINUZIONE			-23.222,00		DIMINUZIONE PER INESIGIBILITA'
				Totale Accertamento			0,00		
		1368/2014	31/12/2014	VERSAMENTO TRIBUTI PROVINCIALE ESERCIZIO FUNZIONE TUTELA AMBIENTE - COMUNE TERRASSA PADOVANA ANNO 2014			14.050,00		
			31/12/2018	DIMINUZIONE			-14.050,00		DIMINUZIONE PER INESIGIBILITA'
				Totale Accertamento			0,00		
		1369/2014	31/12/2014	VERSAMENTO TRIBUTI PROVINCIALE ESERCIZIO FUNZIONE TUTELA AMBIENTE - COMUNE TRIBANO ANNO 2014			8.842,00		
			31/12/2018	DIMINUZIONE			-8.842,00		DIMINUZIONE PER INESIGIBILITA'
				Totale Accertamento			0,00		
		1370/2014	31/12/2014	VERSAMENTO TRIBUTI PROVINCIALE ESERCIZIO FUNZIONE TUTELA AMBIENTE - COMUNE URBANA ANNO 2014			12.901,00		
			31/12/2018	DIMINUZIONE			-12.901,00		DIMINUZIONE PER INESIGIBILITA'
				Totale Accertamento			0,00		
		1371/2014	31/12/2014	VERSAMENTO TRIBUTI PROVINCIALE ESERCIZIO FUNZIONE TUTELA AMBIENTE - COMUNE VIGHIZZOLO D'ESTE ANNO 2014			1.801,00		
			31/12/2018	DIMINUZIONE			-1.801,00		DIMINUZIONE PER INESIGIBILITA'
				Totale Accertamento			0,00		
		1372/2014	31/12/2014	VERSAMENTO TRIBUTI PROVINCIALE ESERCIZIO FUNZIONE TUTELA AMBIENTE - COMUNE VILLA ESTENSE ANNO 2014			2.168,00		

ELENCO VARIAZIONI ACCERTAMENTI

ESERCIZIO 2018

Dal 01/01/2018 al 31/12/2018

Capitolo/Art.	Codice	Accertamento	Data	Descrizione	Anno Esig.	Anno Prov.	Importo	Delibera	Tipo
			31/12/2018	DIMINUZIONE			-2.168,00		DIMINUZIONE PER INESIGIBILITA'
				Totale Accertamento			0,00		
		1373/2014	31/12/2014	VERSAMENTO TRIBUTI PROVINCIALE ESERCIZIO FUNZIONE TUTELA AMBIENTE - COMUNE BAONE ANNO 2014			3.984,66		
			31/12/2018	DIMINUZIONE			-3.984,66		DIMINUZIONE PER INESIGIBILITA'
				Totale Accertamento			0,00		
		1374/2014	31/12/2014	VERSAMENTO TRIBUTI PROVINCIALE ESERCIZIO FUNZIONE TUTELA AMBIENTE - COMUNE BOARA PISANI ANNO 2014			5.243,07		
			31/12/2018	DIMINUZIONE			-5.243,07		DIMINUZIONE PER INESIGIBILITA'
				Totale Accertamento			0,00		
		1375/2014	31/12/2014	VERSAMENTO TRIBUTI PROVINCIALE ESERCIZIO FUNZIONE TUTELA AMBIENTE - COMUNE CASALSERUGO ANNO 2014			2.184,08		
			31/12/2018	DIMINUZIONE			-2.184,08		DIMINUZIONE PER INESIGIBILITA'
				Totale Accertamento			0,00		
		1377/2014	31/12/2014	VERSAMENTO TRIBUTI PROVINCIALE ESERCIZIO FUNZIONE TUTELA AMBIENTE - COMUNE MONSELICE ANNO 2014			15.912,61		
			31/12/2018	DIMINUZIONE			-15.912,61		DIMINUZIONE PER INESIGIBILITA'
				Totale Accertamento			0,00		
		1378/2014	31/12/2014	VERSAMENTO TRIBUTI PROVINCIALE ESERCIZIO FUNZIONE TUTELA AMBIENTE - COMUNE OSPEDALETTO EUGANEO ANNO 2014			5.220,00		
			31/12/2018	DIMINUZIONE			-5.220,00		DIMINUZIONE PER INESIGIBILITA'
				Totale Accertamento			0,00		
		1380/2014	31/12/2014	VERSAMENTO TRIBUTI PROVINCIALE ESERCIZIO FUNZIONE TUTELA AMBIENTE - COMUNE VILLA ESTENSE ANNO 2014			1.819,47		
			31/12/2018	DIMINUZIONE			-1.819,47		DIMINUZIONE PER INESIGIBILITA'
				Totale Accertamento			0,00		
		478/2015	18/05/2015	VERSAMENTO TRIBUTI PROVINCIALE ESERCIZIO FUNZIONE TUTELA AMBIENTE - COMUNE DI LEGNARO ANNO 2015			15.787,76		
			31/12/2018	DIMINUZIONE			-15.787,76		DIMINUZIONE PER INESIGIBILITA'
				Totale Accertamento			0,00		

ELENCO VARIAZIONI ACCERTAMENTI

ESERCIZIO 2018

Dal 01/01/2018 al 31/12/2018

Capitolo/Art.	Codice	Accertamento	Data	Descrizione	Anno Esig.	Anno Prov.	Importo	Delibera	Tipo
		480/2015	18/05/2015	VERSAMENTO TRIBUTI PROVINCIALE ESERCIZIO FUNZIONE TUTELA AMBIENTE - COMUNE DI VIGHIZZOLLO D'ESTE - ANNO 2015			2.283,14		
			31/12/2018	DIMINUIZIONE			-2.283,14		DIMINUIZIONE PER INESIGIBILITA'
				Totale Accertamento			0,00		
		481/2015	18/05/2015	VERSAMENTO TRIBUTI PROVINCIALE ESERCIZIO FUNZIONE TUTELA AMBIENTE - COMUNE DI MEGLIADINO S. FIDENZIO ANNO 2015			5.375,44		
			31/12/2018	DIMINUIZIONE			-5.375,44		DIMINUIZIONE PER INESIGIBILITA'
				Totale Accertamento			0,00		
		482/2015	18/05/2015	VERSAMENTO TRIBUTI PROVINCIALE ESERCIZIO FUNZIONE TUTELA AMBIENTE - COMUNE DI S. MARGHERITA D'ADIGE - ANNO 2015			5.266,39		
			31/12/2018	DIMINUIZIONE			-5.266,39		DIMINUIZIONE PER INESIGIBILITA'
				Totale Accertamento			0,00		
		484/2015	18/05/2015	VERSAMENTO TRIBUTI PROVINCIALE ESERCIZIO FUNZIONE TUTELA AMBIENTE - COMUNE DI SANT'ELENA ANNO 2015			5.622,99		
			31/12/2018	DIMINUIZIONE			-5.622,99		DIMINUIZIONE PER INESIGIBILITA'
				Totale Accertamento			0,00		
		489/2015	18/05/2015	VERSAMENTO TRIBUTI PROVINCIALE ESERCIZIO FUNZIONE TUTELA AMBIENTE - COMUNE DI MONSELICE - ANNO 2015			29.294,31		
			31/12/2018	DIMINUIZIONE			-29.294,31		DIMINUIZIONE PER INESIGIBILITA'
				Totale Accertamento			0,00		
		490/2015	18/05/2015	VERSAMENTO TRIBUTI PROVINCIALE ESERCIZIO FUNZIONE TUTELA AMBIENTE - COMUNE DI TRIBANO ANNO 2015			7.086,45		
			31/12/2018	DIMINUIZIONE			-7.086,45		DIMINUIZIONE PER INESIGIBILITA'
				Totale Accertamento			0,00		
		491/2015	18/05/2015	VERSAMENTO TRIBUTI PROVINCIALE ESERCIZIO FUNZIONE TUTELA AMBIENTE - COMUNE DI ESTE - ANNO 2015			14.120,25		
			31/12/2018	DIMINUIZIONE			-14.120,25		DIMINUIZIONE PER INESIGIBILITA'
				Totale Accertamento			0,00		

ELENCO VARIAZIONI ACCERTAMENTI

ESERCIZIO 2018

Dal 01/01/2018 al 31/12/2018

Capitolo/Art.	Codice	Accertamento	Data	Descrizione	Anno Esig.	Anno Prov.	Importo	Delibera	Tipo
		492/2015	18/05/2015	VERSAMENTO TRIBUTI PROVINCIALE ESERCIZIO FUNZIONE TUTELA AMBIENTE - COMUNE DI ARQUA' PETRARCA - ANNO 2015			970,92		
			31/12/2018	DIMINUZIONE			-970,92		DIMINUZIONE PER INESIGIBILITA'
				Totale Accertamento			0,00		
		493/2015	18/05/2015	VERSAMENTO TRIBUTI PROVINCIALE ESERCIZIO FUNZIONE TUTELA AMBIENTE - COMUNE DI BOARA PISANI - ANNO 2015			4.172,59		
			31/12/2018	DIMINUZIONE			-4.172,59		DIMINUZIONE PER INESIGIBILITA'
				Totale Accertamento			0,00		
		494/2015	18/05/2015	VERSAMENTO TRIBUTI PROVINCIALE ESERCIZIO FUNZIONE TUTELA AMBIENTE - COMUNE DI PERNUMIA - ANNO 2015			9.392,74		
			31/12/2018	DIMINUZIONE			-9.392,74		DIMINUZIONE PER INESIGIBILITA'
				Totale Accertamento			0,00		
		496/2015	18/05/2015	VERSAMENTO TRIBUTI PROVINCIALE ESERCIZIO FUNZIONE TUTELA AMBIENTE - COMUNE DI CARTURA - ANNO 2015			411,13		
			31/12/2018	DIMINUZIONE			-411,13		DIMINUZIONE PER INESIGIBILITA'
				Totale Accertamento			0,00		
		559/2015	11/06/2015	VERSAMENTO TRIBUTI PROVINCIALE ESERCIZIO FUNZIONE TUTELA AMBIENTE - COMUNE BAONE ANNO 2015			222,26		
			31/12/2018	DIMINUZIONE			-222,26		DIMINUZIONE PER INESIGIBILITA'
				Totale Accertamento			0,00		
		560/2015	11/06/2015	VERSAMENTO TRIBUTI PROVINCIALE ESERCIZIO FUNZIONE TUTELA AMBIENTE - COMUNE DUE CARRARE ANNO 2015			14.871,42		
			31/12/2018	DIMINUZIONE			-14.871,42		DIMINUZIONE PER INESIGIBILITA'
				Totale Accertamento			0,00		
		561/2015	11/06/2015	VERSAMENTO TRIBUTI PROVINCIALE ESERCIZIO FUNZIONE TUTELA AMBIENTE - COMUNE DI MASERA' - ANNO 2015			8.776,56		
			31/12/2018	DIMINUZIONE			-8.776,56		DIMINUZIONE PER INESIGIBILITA'
				Totale Accertamento			0,00		
		562/2015	11/06/2015	VERSAMENTO TRIBUTI PROVINCIALE ESERCIZIO FUNZIONE TUTELA AMBIENTE - COMUNE DI OSPEDALETTO - ANNO 2015			2.031,24		

ELENCO VARIAZIONI ACCERTAMENTI

ESERCIZIO 2018

Dal 01/01/2018 al 31/12/2018

Capitolo/Art.	Codice	Accertamento	Data	Descrizione	Anno Esig.	Anno Prov.	Importo	Delibera	Tipo
			31/12/2018	DIMINUZIONE			-2.031,24		DIMINUZIONE PER INESIGIBILITA'
				Totale Accertamento			0,00		
		563/2015	11/06/2015	VERSAMENTO TRIBUTI PROVINCIALE ESERCIZIO FUNZIONE TUTELA AMBIENTE - COMUNE DI SALETTO - ANNO 2015			2.377,28		
			31/12/2018	DIMINUZIONE			-2.377,28		DIMINUZIONE PER INESIGIBILITA'
				Totale Accertamento			0,00		
		564/2015	11/06/2015	VERSAMENTO TRIBUTI PROVINCIALE ESERCIZIO FUNZIONE TUTELA AMBIENTE - COMUNE DI SAN PIETRO VIMINARIO - ANNO 2015			1.965,89		
			31/12/2018	DIMINUZIONE			-1.965,89		DIMINUZIONE PER INESIGIBILITA'
				Totale Accertamento			0,00		
		565/2015	11/06/2015	VERSAMENTO TRIBUTI PROVINCIALE ESERCIZIO FUNZIONE TUTELA AMBIENTE - COMUNE DI VILLA ESTENSE- ANNO 2015			1.060,54		
			31/12/2018	DIMINUZIONE			-1.060,54		DIMINUZIONE PER INESIGIBILITA'
				Totale Accertamento			0,00		
		889/2015	02/11/2015	VERSAMENTO TRIBUTI PROVINCIALE ESERCIZIO FUNZIONE TUTELA AMBIENTE - COMUNE DI ARRE ANNO 2015			7.832,94		
			31/12/2018	DIMINUZIONE			-7.832,94		DIMINUZIONE PER INESIGIBILITA'
				Totale Accertamento			0,00		
		890/2015	02/11/2015	VERSAMENTO TRIBUTI PROVINCIALE ESERCIZIO FUNZIONE TUTELA AMBIENTE - COMUNE DI BAGNOLI DI SOPRA- ANNO 2015			14.609,11		
			31/12/2018	DIMINUZIONE			-14.609,11		DIMINUZIONE PER INESIGIBILITA'
				Totale Accertamento			0,00		
		891/2015	02/11/2015	VERSAMENTO TRIBUTI PROVINCIALE ESERCIZIO FUNZIONE TUTELA AMBIENTE - COMUNE DI BOVOLENTA - ANNO 2015			11.549,55		
			31/12/2018	DIMINUZIONE			-11.549,55		DIMINUZIONE PER INESIGIBILITA'
				Totale Accertamento			0,00		
		892/2015	02/11/2015	VERSAMENTO TRIBUTI PROVINCIALE ESERCIZIO FUNZIONE TUTELA AMBIENTE - COMUNE DI BRUGINE ANNO 2015			23.697,29		
			31/12/2018	DIMINUZIONE			-23.697,29		DIMINUZIONE PER INESIGIBILITA'

ELENCO VARIAZIONI ACCERTAMENTI

ESERCIZIO 2018

Dal 01/01/2018 al 31/12/2018

Capitolo/Art.	Codice	Accertamento	Data	Descrizione	Anno Esig.	Anno Prov.	Importo	Delibera	Tipo
				Totale Accertamento			0,00		
		893/2015	02/11/2015	VERSAMENTO TRIBUTI PROVINCIALE ESERCIZIO FUNZIONE TUTELA AMBIENTE - COMUNE DI CANDIANA - ANNO 2015			7.520,33		
			31/12/2018	DIMINUZIONE			-7.520,33		DIMINUZIONE PER INESIGIBILITA'
				Totale Accertamento			0,00		
		894/2015	02/11/2015	VERSAMENTO TRIBUTI PROVINCIALE ESERCIZIO FUNZIONE TUTELA AMBIENTE - COMUNE DI CARCERI ANNO 2015			6.477,92		
			31/12/2018	DIMINUZIONE			-6.477,92		DIMINUZIONE PER INESIGIBILITA'
				Totale Accertamento			0,00		
		895/2015	02/11/2015	VERSAMENTO TRIBUTI PROVINCIALE ESERCIZIO FUNZIONE TUTELA AMBIENTE - COMUNE DI CINTO EUGANEO ANNO 2015			4.780,22		
			31/12/2018	DIMINUZIONE			-4.780,22		DIMINUZIONE PER INESIGIBILITA'
				Totale Accertamento			0,00		
		896/2015	02/11/2015	VERSAMENTO TRIBUTI PROVINCIALE ESERCIZIO FUNZIONE TUTELA AMBIENTE - COMUNE DI CODEVIGO ANNO 2015			25.043,16		
			31/12/2018	DIMINUZIONE			-25.043,16		DIMINUZIONE PER INESIGIBILITA'
				Totale Accertamento			0,00		
		897/2015	02/11/2015	VERSAMENTO TRIBUTI PROVINCIALE ESERCIZIO FUNZIONE TUTELA AMBIENTE - COMUNE DI CASTELBALDO - ANNO 2015			6.156,64		
			31/12/2018	DIMINUZIONE			-6.156,64		DIMINUZIONE PER INESIGIBILITA'
				Totale Accertamento			0,00		
		898/2015	02/11/2015	VERSAMENTO TRIBUTI PROVINCIALE ESERCIZIO FUNZIONE TUTELA AMBIENTE - COMUNE DI CONSELVE ANNO 2015			42.340,23		
			31/12/2018	DIMINUZIONE			-42.340,23		DIMINUZIONE PER INESIGIBILITA'
				Totale Accertamento			0,00		
		899/2015	02/11/2015	VERSAMENTO TRIBUTI PROVINCIALE ESERCIZIO FUNZIONE TUTELA AMBIENTE - COMUNE DI CORREZZOLA ANNO 2015			16.987,79		
			31/12/2018	DIMINUZIONE			-16.987,79		DIMINUZIONE PER INESIGIBILITA'
				Totale Accertamento			0,00		
		900/2015	02/11/2015	VERSAMENTO TRIBUTI PROVINCIALE ESERCIZIO FUNZIONE TUTELA AMBIENTE - COMUNE DI GRANZE ANNO 2015			5.324,07		

ELENCO VARIAZIONI ACCERTAMENTI

ESERCIZIO 2018

Dal 01/01/2018 al 31/12/2018

Capitolo/Art.	Codice	Accertamento	Data	Descrizione	Anno Esig.	Anno Prov.	Importo	Delibera	Tipo
			31/12/2018	DIMINUZIONE			-5.324,07		DIMINUZIONE PER INESIGIBILITA'
				Totale Accertamento			0,00		
		901/2015	02/11/2015	VERSAMENTO TRIBUTI PROVINCIALE ESERCIZIO FUNZIONE TUTELA AMBIENTE - COMUNE DI LOZZO ATESTINO ANNO 2015			12.229,83		
			31/12/2018	DIMINUZIONE			-12.229,83		DIMINUZIONE PER INESIGIBILITA'
				Totale Accertamento			0,00		
		902/2015	03/11/2015	VERSAMENTO TRIBUTI PROVINCIALE ESERCIZIO FUNZIONE TUTELA AMBIENTE - COMUNE DI MASI ANNO 2015			7.025,67		
			31/12/2018	DIMINUZIONE			-7.025,67		DIMINUZIONE PER INESIGIBILITA'
				Totale Accertamento			0,00		
		903/2015	03/11/2015	VERSAMENTO TRIBUTI PROVINCIALE ESERCIZIO FUNZIONE TUTELA AMBIENTE - COMUNE DI MEGLIADINO S. VITALE ANNO 2015			5.939,86		
			31/12/2018	DIMINUZIONE			-5.939,86		DIMINUZIONE PER INESIGIBILITA'
				Totale Accertamento			0,00		
		904/2015	03/11/2015	VERSAMENTO TRIBUTI PROVINCIALE ESERCIZIO FUNZIONE TUTELA AMBIENTE - COMUNE DI MERLARA - ANNO 2015			10.732,58		
			31/12/2018	DIMINUZIONE			-10.732,58		DIMINUZIONE PER INESIGIBILITA'
				Totale Accertamento			0,00		
		905/2015	03/11/2015	VERSAMENTO TRIBUTI PROVINCIALE ESERCIZIO FUNZIONE TUTELA AMBIENTE - COMUNE DI MONTAGNANA - ANNO 2015			56.890,63		
			31/12/2018	DIMINUZIONE			-56.890,63		DIMINUZIONE PER INESIGIBILITA'
				Totale Accertamento			0,00		
		906/2015	03/11/2015	VERSAMENTO TRIBUTI PROVINCIALE ESERCIZIO FUNZIONE TUTELA AMBIENTE - COMUNE DI POLVERARA - ANNO 2015			6.661,46		
			31/12/2018	DIMINUZIONE			-6.661,46		DIMINUZIONE PER INESIGIBILITA'
				Totale Accertamento			0,00		
		907/2015	03/11/2015	VERSAMENTO TRIBUTI PROVINCIALE ESERCIZIO FUNZIONE TUTELA AMBIENTE - COMUNE DI PONSO ANNO 2015			8.683,06		
			31/12/2018	DIMINUZIONE			-8.683,06		DIMINUZIONE PER INESIGIBILITA'

ELENCO VARIAZIONI ACCERTAMENTI

ESERCIZIO 2018

Dal 01/01/2018 al 31/12/2018

Capitolo/Art.	Codice	Accertamento	Data	Descrizione	Anno Esig.	Anno Prov.	Importo	Delibera	Tipo
				Totale Accertamento			0,00		
		908/2015	03/11/2015	VERSAMENTO TRIBUTO PROVINCIALE ESERCIZIO FUNZIONE TUTELA AMBIENTE - COMUNE DI PONTELONGO ANNO 2015			12.843,14		
			31/12/2018	DIMINUZIONE			-12.843,14		DIMINUZIONE PER INESIGIBILITA'
				Totale Accertamento			0,00		
		909/2015	03/11/2015	VERSAMENTO TRIBUTO PROVINCIALE ESERCIZIO FUNZIONE TUTELA AMBIENTE - COMUNE DI SOLESINO ANNO 2015			25.330,61		
			31/12/2018	DIMINUZIONE			-25.330,61		DIMINUZIONE PER INESIGIBILITA'
				Totale Accertamento			0,00		
		910/2015	03/11/2015	VERSAMENTO TRIBUTO PROVINCIALE ESERCIZIO FUNZIONE TUTELA AMBIENTE - COMUNE DI STANGHELLA - ANNO 2015			13.604,05		
			31/12/2018	DIMINUZIONE			-13.604,05		DIMINUZIONE PER INESIGIBILITA'
				Totale Accertamento			0,00		
		911/2015	03/11/2015	VERSAMENTO TRIBUTO PROVINCIALE ESERCIZIO FUNZIONE TUTELA AMBIENTE - COMUNE DI TERRASSA PADOVANA - ANNO 2015			9.520,45		
			31/12/2018	DIMINUZIONE			-9.520,45		DIMINUZIONE PER INESIGIBILITA'
				Totale Accertamento			0,00		
		912/2015	03/11/2015	VERSAMENTO TRIBUTO PROVINCIALE ESERCIZIO FUNZIONE TUTELA AMBIENTE - COMUNE DI URBANA ANNO 2015			8.010,39		
			31/12/2018	DIMINUZIONE			-8.010,39		DIMINUZIONE PER INESIGIBILITA'
				Totale Accertamento			0,00		
		1099/2015	17/12/2015	VERSAMENTO TRIBUTO PROVINCIALE ESERCIZIO FUNZIONE TUTELA AMBIENTE - COMUNE AGNA - ANNO 2015			12.109,45		
			31/12/2018	DIMINUZIONE			-12.109,45		DIMINUZIONE PER INESIGIBILITA'
				Totale Accertamento			0,00		
		1100/2015	17/12/2015	VERSAMENTO TRIBUTO PROVINCIALE ESERCIZIO FUNZIONE TUTELA AMBIENTE - COMUNE ANGUILLARA - ANNO 2015			12.512,48		
			31/12/2018	DIMINUZIONE			-12.512,48		DIMINUZIONE PER INESIGIBILITA'
				Totale Accertamento			0,00		

ELENCO VARIAZIONI ACCERTAMENTI

ESERCIZIO 2018

Dal 01/01/2018 al 31/12/2018

Capitolo/Art.	Codice	Accertamento	Data	Descrizione	Anno Esig.	Anno Prov.	Importo	Delibera	Tipo
		1101/2015	17/12/2015	VERSAMENTO TRIBUTI PROVINCIALE ESERCIZIO FUNZIONE TUTELA AMBIENTE - COMUNE ARZERGRANDE - ANNO 2015			15.312,73		
			31/12/2018	DIMINUZIONE			-15.312,73		DIMINUZIONE PER INESIGIBILITA'
				Totale Accertamento			0,00		
		1102/2015	17/12/2015	VERSAMENTO TRIBUTI PROVINCIALE ESERCIZIO FUNZIONE TUTELA AMBIENTE - COMUNE BATTAGLIA TERME - ANNO 2015			15.862,52		
			31/12/2018	DIMINUZIONE			-15.862,52		DIMINUZIONE PER INESIGIBILITA'
				Totale Accertamento			0,00		
		1103/2015	17/12/2015	VERSAMENTO TRIBUTI PROVINCIALE ESERCIZIO FUNZIONE TUTELA AMBIENTE - COMUNE CASALE DI SCODOSIA - ANNO 2015			16.900,69		
			31/12/2018	DIMINUZIONE			-16.900,69		DIMINUZIONE PER INESIGIBILITA'
				Totale Accertamento			0,00		
		1104/2015	17/12/2015	VERSAMENTO TRIBUTI PROVINCIALE ESERCIZIO FUNZIONE TUTELA AMBIENTE - COMUNE CASALSERUGO - ANNO 2015			1.690,06		
			31/12/2018	DIMINUZIONE			-1.690,06		DIMINUZIONE PER INESIGIBILITA'
				Totale Accertamento			0,00		
		1105/2015	17/12/2015	VERSAMENTO TRIBUTI PROVINCIALE ESERCIZIO FUNZIONE TUTELA AMBIENTE - COMUNE PIACENZA D'ADIGE - ANNO 2015			5.161,35		
			31/12/2018	DIMINUZIONE			-5.161,35		DIMINUZIONE PER INESIGIBILITA'
				Totale Accertamento			0,00		
		1106/2015	17/12/2015	VERSAMENTO TRIBUTI PROVINCIALE ESERCIZIO FUNZIONE TUTELA AMBIENTE - COMUNE PIOVE DI SACCO - ANNO 2015			85.433,00		
			31/12/2018	DIMINUZIONE			-85.433,00		DIMINUZIONE PER INESIGIBILITA'
				Totale Accertamento			0,00		
		1108/2015	17/12/2015	VERSAMENTO TRIBUTI PROVINCIALE ESERCIZIO FUNZIONE TUTELA AMBIENTE - COMUNE SANT'ANGELO DI PIOVE DI SACCO - ANNO 2015			17.251,40		
			31/12/2018	DIMINUZIONE			-17.251,40		DIMINUZIONE PER INESIGIBILITA'
				Totale Accertamento			0,00		

ELENCO VARIAZIONI ACCERTAMENTI**ESERCIZIO 2018****Dal 01/01/2018 al 31/12/2018**

Capitolo/Art.	Codice	Accertamento	Data	Descrizione	Anno Esig.	Anno Prov.	Importo	Delibera	Tipo
				Totale Capitolo			0,00		
				TOTALE GENERALE VARIAZIONI			-3.519.319,84		
				TOTALE GENERALE ACCERTAMENTI			0,00		



CONTO ECONOMICO

	CONTO ECONOMICO	2019	2018
	A) COMPONENTI POSITIVI DELLA GESTIONE		
1	Proventi da tributi	74.405.350,31	74.123.817,60
2	Proventi da fondi perequativi	0,00	0,00
3	Proventi da trasferimenti e contributi	29.677.924,10	30.930.090,26
a	Proventi da trasferimenti correnti	26.399.435,74	27.851.380,92
b	Quota annuale di contributi agli investimenti	3.278.488,36	3.078.709,34
c	Contributi agli investimenti	0,00	0,00
4	Ricavi delle vendite e prestazioni e proventi da servizi pubblici	2.979.309,45	2.842.022,10
a	Proventi derivanti dalla gestione dei beni	2.603.743,35	2.561.731,34
b	Ricavi della vendita di beni	0,00	0,00
c	Ricavi e proventi dalla prestazione di servizi	375.566,10	280.290,76
5	Variazioni nelle rimanenze di prodotti in corso di lavorazione, etc (+/-)	0,00	0,00
6	Variazione dei lavori in corso su ordinazione	0,00	0,00
7	Incrementi di immobilizzazioni per lavori interni	0,00	0,00
8	Altri ricavi e proventi diversi	1.649.403,14	2.860.866,12
	TOTALE COMPONENTI POSITIVI DELLA GESTIONE (A)	108.711.987,00	110.756.796,08
	B) COMPONENTI NEGATIVI DELLA GESTIONE		
9	Acquisto di materie prime e/o beni di consumo	200.909,93	203.389,77
10	Prestazioni di servizi	35.385.547,81	45.869.296,37
11	Utilizzo beni di terzi	1.910.585,30	2.130.700,97
12	Trasferimenti e contributi	29.123.962,33	28.812.084,00
a	Trasferimenti correnti	29.123.962,33	28.812.084,00
b	Contributi agli investimenti ad Amministrazioni pubb.	0,00	0,00
c	Contributi agli investimenti ad altri soggetti	0,00	0,00
13	Personale	8.614.174,80	10.300.117,07
14	Ammortamenti e svalutazioni	16.688.620,92	15.486.107,14
a	Ammortamenti di immobilizzazioni Immateriali	1.259.962,57	1.303.918,28
b	Ammortamenti di immobilizzazioni materiali	15.428.658,35	14.125.733,36
c	Altre svalutazioni delle immobilizzazioni	0,00	0,00
d	Svalutazione dei crediti	0,00	56.455,50
15	Variazioni nelle rimanenze di materie prime e/o beni di consumo (+/-)	9.331,22	-826,03
16	Accantonamenti per rischi	0,00	0,00
17	Altri accantonamenti	0,00	350.000,00
18	Oneri diversi di gestione	1.411.161,79	1.762.761,21
	TOTALE COMPONENTI NEGATIVI DELLA GESTIONE (B)	93.344.294,10	104.913.630,50
	DIFFERENZA TRA COMP. POSITIVI E NEGATIVI DELLA GESTIONE (A-B)	15.367.692,90	5.843.165,58
	C) PROVENTI ED ONERI FINANZIARI		
	<i>Proventi finanziari</i>		
19	Proventi da partecipazioni	0,00	0,00
a	da società controllate	0,00	0,00
b	da società partecipate	0,00	0,00
c	da altri soggetti	0,00	0,00
20	Altri proventi finanziari	17,06	67,94
	Totale proventi finanziari	17,06	67,94
	<i>Oneri finanziari</i>		
21	Interessi ed altri oneri finanziari	5.184.239,61	6.877.565,57
a	Interessi passivi	5.184.239,61	6.877.565,57
b	Altri oneri finanziari	0,00	0,00
	Totale oneri finanziari	5.184.239,61	6.877.565,57
	TOTALE PROVENTI E ONERI FINANZIARI (C)	-5.184.222,55	-6.877.497,63
	D) RETTIFICHE DI VALORE ATTIVITA' FINANZIARIE		
22	Rivalutazioni	0,00	0,00
23	Svalutazioni	0,00	0,00
	TOTALE RETTIFICHE (D)	0,00	0,00
	E) PROVENTI ED ONERI STRAORDINARI		
24	Proventi straordinari	6.536.759,47	7.582.460,32
a	Proventi da permessi di costruire	0,00	0,00
b	Proventi da trasferimenti in conto capitale	6.110.255,49	3.045.592,83



CONTO ECONOMICO

	CONTO ECONOMICO	2019	2018
	<i>c</i> <i>Sopravvenienze attive e insussistenze del passivo</i>	426.503,98	4.536.867,49
	<i>d</i> <i>Plusvalenze patrimoniali</i>	0,00	0,00
	<i>e</i> <i>Altri proventi straordinari</i>	0,00	0,00
	Totale proventi straordinari	6.536.759,47	7.582.460,32
25	Oneri straordinari	4.325.508,15	8.969.668,63
	<i>a</i> <i>Trasferimenti in conto capitale</i>	3.059.027,29	4.280.972,56
	<i>b</i> <i>Sopravvenienze passive e insussistenze dell'attivo</i>	1.266.480,86	4.688.696,07
	<i>c</i> <i>Minusvalenze patrimoniali</i>	0,00	0,00
	<i>d</i> <i>Altri oneri straordinari</i>	0,00	0,00
	Totale oneri straordinari	4.325.508,15	8.969.668,63
	TOTALE PROVENTI ED ONERI STRAORDINARI (E)	2.211.251,32	-1.387.208,31
	RISULTATO PRIMA DELLE IMPOSTE (A-B+C+D+E)	12.394.721,67	-2.421.540,36
26	Imposte (*)	540.183,14	662.423,83
	RISULTATO DELL'ESERCIZIO	11.854.538,53	-3.083.964,19



STATO PATRIMONIALE - ATTIVO

	STATO PATRIMONIALE (ATTIVO)	2019	2018
	A) CREDITI vs. LO STATO ED ALTRE AMMINISTRAZIONI PUBBLICHE PER LA PARTECIPAZIONE AL FONDO DI DOTAZIONE	0,00	0,00
	TOTALE CREDITI vs PARTECIPANTI (A)	0,00	0,00
	B) IMMOBILIZZAZIONI		
I	<u>Immobilizzazioni immateriali</u>	0,00	1.226.646,65
1	Costi di impianto e di ampliamento	0,00	1.226.646,65
2	Costi di ricerca sviluppo e pubblicità	0,00	0,00
3	Diritti di brevetto ed utilizzazione opere dell'ingegno	0,00	0,00
4	Concessioni, licenze, marchi e diritti simile	0,00	0,00
5	Avviamento	0,00	0,00
6	Immobilizzazioni in corso ed acconti	0,00	0,00
9	Altre	0,00	0,00
	Totale immobilizzazioni immateriali	0,00	1.226.646,65
II	<u>Immobilizzazioni materiali (3)</u>		
1	Beni demaniali	214.663.691,30	213.714.230,58
1.1	Terreni	0,00	0,00
1.2	Fabbricati	0,00	0,00
1.3	Infrastrutture	214.663.691,30	213.714.230,58
1.9	Altri beni demaniali	0,00	0,00
III 2	Altre immobilizzazioni materiali (3)	188.316.071,49	194.838.971,08
2.1	Terreni	81.068.501,23	81.067.549,63
a	di cui in leasing finanziario	0,00	0,00
2.2	Fabbricati	106.814.266,76	112.457.479,31
a	di cui in leasing finanziario	0,00	0,00
2.3	Impianti e macchinari	2.136,57	5.615,21
a	di cui in leasing finanziario	0,00	0,00
2.4	Attrezzature industriali e commerciali	30.616,25	106.432,52
2.5	Mezzi di trasporto	78.264,94	265.853,42
2.6	Macchine per ufficio e hardware	8.661,57	80.198,17
2.7	Mobili e arredi	307.113,06	316.733,06
2.8	Infrastrutture	0,00	0,00
2.99	Altri beni materiali	6.511,11	539.109,76
3	Immobilizzazioni in corso ed acconti	83.797.944,94	83.111.331,16
	Totale immobilizzazioni materiali	486.777.707,73	491.664.532,82
IV	<u>Immobilizzazioni Finanziarie (1)</u>		
1	Partecipazioni in	20.941.568,11	20.317.144,54
a	imprese controllate	1.261.397,00	1.261.397,00
b	imprese partecipate	10.438.398,24	9.823.021,20
c	altri soggetti	9.241.772,87	9.232.726,34
2	Crediti verso	0,00	0,00
a	altre amministrazioni pubbliche	0,00	0,00
b	imprese controllate	0,00	0,00
c	imprese partecipate	0,00	0,00
d	altri soggetti	0,00	0,00
3	Altri titoli	0,00	0,00
	Totale immobilizzazioni finanziarie	20.941.568,11	20.317.144,54
	TOTALE IMMOBILIZZAZIONI (B)	507.719.275,84	513.208.324,01
	C) ATTIVO CIRCOLANTE		
I	<u>Rimanenze</u>	10.709,43	20.040,65
	Totale rimanenze	10.709,43	20.040,65
II	<u>Crediti (2)</u>		
1	Crediti di natura tributaria	8.500.097,65	13.932.296,60
a	Crediti da tributi destinati al finanziamento della sanità	0,00	0,00
b	Altri crediti da tributi	8.500.097,65	13.932.296,60
c	Crediti da Fondi perequativi	0,00	0,00
2	Crediti per trasferimenti e contributi	8.282.330,68	9.603.242,49
a	verso amministrazioni pubbliche	6.890.177,90	8.156.750,71
b	imprese controllate	0,00	0,00
c	imprese partecipate	0,00	0,00
d	verso altri soggetti	1.392.152,78	1.446.491,78



STATO PATRIMONIALE - ATTIVO

	STATO PATRIMONIALE (ATTIVO)	2019	2018
3	Verso clienti ed utenti	2.843.852,03	3.499.688,56
4	Altri Crediti	5.933.086,91	6.052.510,17
a	verso l'erario	0,00	24.392,00
b	per attività svolta per c/terzi	0,00	0,00
c	altri	5.933.086,91	6.028.118,17
	Totale crediti	25.559.367,27	33.087.737,82
III	<u>Attività finanziarie che non costituiscono immobilizzi</u>		
1	Partecipazioni	0,00	0,00
2	Altri titoli	0,00	0,00
	Totale attività finanziarie che non costituiscono immobilizzazioni	0,00	0,00
IV	<u>Disponibilità liquide</u>		
1	Conto di tesoreria	63.998.651,68	60.680.876,66
a	Istituto tesoriere	1.841.643,17	0,00
b	presso Banca d'Italia	62.157.008,51	60.680.876,66
2	Altri depositi bancari e postali	10.706.599,27	10.740.102,62
3	Denaro e valori in cassa	0,00	0,00
4	Altri conti presso la tesoreria statale intestati all'ente	0,00	0,00
	Totale disponibilità liquide	74.705.250,95	71.420.979,28
	TOTALE ATTIVO CIRCOLANTE (C)	100.275.327,65	104.528.757,75
	RATEI E RISCONTI		
1	Ratei attivi	0,00	0,00
2	Risconti attivi	70.598,88	0,00
	TOTALE RATEI E RISCONTI (D)	70.598,88	0,00
	TOTALE DELL'ATTIVO (A+B+C+D)	608.065.202,37	617.737.081,76



STATO PATRIMONIALE - PASSIVO

	STATO PATRIMONIALE (PASSIVO)	2019	2018
	A) PATRIMONIO NETTO		
I	Fondo di dotazione	20.082.379,94	21.031.840,66
II	Riserve	270.283.332,66	271.793.412,56
a	da risultato economico di esercizi precedenti	46.398.016,87	49.481.981,06
b	da capitale	8.873.931,46	8.223.751,91
c	da permessi di costruire	0,00	0,00
d	riserve indisponibili per beni demaniali e patrimoniali indisponibili e per i beni culturali	214.663.691,30	213.714.230,58
e	altre riserve indisponibili	347.693,03	373.449,01
III	Risultato economico dell'esercizio	11.854.538,53	-3.083.964,19
	TOTALE PATRIMONIO NETTO (A)	302.220.251,13	289.741.289,03
	B) FONDI PER RISCHI ED ONERI		
1	Per trattamento di quiescenza	0,00	0,00
2	Per imposte	0,00	0,00
3	Altri	350.000,00	350.000,00
	TOTALE FONDI RISCHI ED ONERI (B)	350.000,00	350.000,00
	C) TRATTAMENTO DI FINE RAPPORTO		
	TOTALE T.F.R. (C)	0,00	0,00
	D) DEBITI (1)		
1	Debiti da finanziamento	150.735.647,88	156.468.273,49
a	prestiti obbligazionari	64.413.182,97	69.923.492,80
b	v/ altre amministrazioni pubbliche	0,00	0,00
c	verso banche e tesoriere	0,00	0,00
d	verso altri finanziatori	86.322.464,91	86.544.780,69
2	Debiti verso fornitori	17.362.540,38	17.344.453,53
3	Acconti	0,00	0,00
4	Debiti per trasferimenti e contributi	30.166.192,67	43.780.349,19
a	enti finanziati dal servizio sanitario nazionale	0,00	0,00
b	altre amministrazioni pubbliche	29.512.399,77	43.012.976,99
c	imprese controllate	0,00	0,00
d	imprese partecipate	0,00	0,00
e	altri soggetti	653.792,90	767.372,20
5	Altri debiti	1.021.075,02	769.771,18
a	tributari	235.084,13	52.126,61
b	verso istituti di previdenza e sicurezza sociale	337.833,28	539,17
c	per attività svolta per c/terzi (2)	0,00	0,00
d	altri	448.157,61	717.105,40
	TOTALE DEBITI (D)	199.285.455,95	218.362.847,39
	E) RATEI E RISCONTI E CONTRIBUTI AGLI INVESTIMENTI		
I	Ratei passivi	201.947,59	0,00
II	Risconti passivi	106.007.547,70	109.282.945,34
1	Contributi agli investimenti	106.004.456,98	109.282.945,34
a	da altre amministrazioni pubbliche	106.004.456,98	109.282.945,34
b	da altri soggetti	0,00	0,00
2	Concessioni pluriennali	0,00	0,00
3	Altri risconti passivi	3.090,72	0,00
	TOTALE RATEI E RISCONTI (E)	106.209.495,29	109.282.945,34
	TOTALE DEL PASSIVO (A+B+C+D+E)	608.065.202,37	617.737.081,76
	CONTI D'ORDINE		
1)	Impegni su esercizi futuri	27.907.284,77	26.029.734,79
2)	Beni di terzi in uso	0,00	0,00
3)	Beni dati in uso a terzi	0,00	0,00
4)	Garanzie prestate a amministrazioni pubbliche	0,00	0,00
5)	Garanzie prestate a imprese controllate	0,00	0,00
6)	Garanzie prestate a imprese partecipate	0,00	0,00
7)	Garanzie prestate a altre imprese	0,00	0,00
	TOTALE CONTI D'ORDINE	27.907.284,77	26.029.734,79



PROSPETTO DEI COSTI PER MISSIONE

MISSIONI		COMPONENTI NEGATIVI DELLA GESTIONE															
		Consumi materie prime		Prestazioni di servizi e Trasferimenti e contributi				Utilizzo di beni di terzi	Personale	Ammortamenti e svalutazioni				Accantonamenti		Oneri diversi di gestione	Totale componenti negativi della gestione
Acquisto di materie prime e/o beni di consumo	Variazioni nelle rimanenze di materie prime e/o beni di consumo (+/-)	Prestazioni di servizi	Trasferiment i correnti	Contributi agli investimenti ad Amministrazioni pubbliche	Contributi agli investimenti ad altri soggetti	Utilizzo beni di terzi	Personale	Ammortamenti immobilizzazioni Immateriali	Ammortamenti immobilizzazioni materiali	svalutazioni delle immobilizzaz	Svalutazione dei crediti	Accantonam ento per rischi	Altri accantonamenti	Oneri diversi di gestione			
MISSIONE 01	Servizi istituzionali, generali e di gestione	1.054,98	9.331,22	479.872,41	27.029.108,73	0,00	0,00	1.322.692,18	3.963.656,80	0,00	912.792,89	0,00	0,00	0,00	0,00	1.227.081,37	34.945.590,58
MISSIONE 02	Giustizia	0,00	0,00	0,00	0,00	0,00	0,00	0,00	0,00	0,00	0,00	0,00	0,00	0,00	0,00	0,00	0,00
MISSIONE 03	Ordine pubblico e sicurezza	9.167,91	0,00	4.941,00	0,00	0,00	0,00	0,00	555.382,07	0,00	0,00	0,00	0,00	0,00	0,00	0,00	569.490,98
MISSIONE 04	Istruzione e diritto allo studio	10.000,00	0,00	6.670.620,08	1.189.224,27	0,00	0,00	562.608,52	581.904,31	1.259.962,57	8.766.129,84	0,00	0,00	0,00	0,00	107.454,40	19.147.903,99
MISSIONE 05	Tutela e valorizzazione dei beni e delle attività culturali	2.228,34	0,00	127.829,21	69.766,93	0,00	0,00	0,00	0,00	0,00	0,00	0,00	0,00	0,00	0,00	0,00	199.824,48
MISSIONE 06	Politiche giovanili, sport e tempo libero	0,00	0,00	0,00	9.779,41	0,00	0,00	0,00	0,00	0,00	0,00	0,00	0,00	0,00	0,00	0,00	9.779,41
MISSIONE 07	Turismo	0,00	0,00	0,00	80.000,00	0,00	0,00	0,00	0,00	0,00	0,00	0,00	0,00	0,00	0,00	0,00	80.000,00
MISSIONE 08	Assetto del territorio ed edilizia abitativa	0,00	0,00	473,20	0,00	0,00	0,00	0,00	373.237,09	0,00	0,00	0,00	0,00	0,00	0,00	0,00	373.710,29
MISSIONE 09	Sviluppo sostenibile e tutela del territorio e dell'ambiente	0,00	0,00	768.493,32	453.330,00	0,00	0,00	0,00	805.065,99	0,00	0,00	0,00	0,00	0,00	0,00	44.135,01	2.071.024,32
MISSIONE 10	Trasporti e diritto alla mobilità	148.787,79	0,00	26.845.758,60	126.492,73	0,00	0,00	0,00	2.334.928,54	0,00	5.749.735,62	0,00	0,00	0,00	0,00	32.491,01	35.238.194,29
MISSIONE 11	Soccorso civile	17.831,98	0,00	82.349,62	0,00	0,00	0,00	25.284,60	0,00	0,00	0,00	0,00	0,00	0,00	0,00	0,00	125.466,20
MISSIONE 12	Diritti sociali, politiche sociali e famiglia	0,00	0,00	1.578,51	0,00	0,00	0,00	0,00	0,00	0,00	0,00	0,00	0,00	0,00	0,00	0,00	1.578,51
MISSIONE 13	Tutela della salute	0,00	0,00	0,00	0,00	0,00	0,00	0,00	0,00	0,00	0,00	0,00	0,00	0,00	0,00	0,00	0,00
MISSIONE 14	Sviluppo economico e competitività	0,00	0,00	0,00	0,00	0,00	0,00	0,00	0,00	0,00	0,00	0,00	0,00	0,00	0,00	0,00	0,00
MISSIONE 15	Politiche per il lavoro e la formazione professionale	0,00	0,00	77.471,94	0,00	0,00	0,00	0,00	0,00	0,00	0,00	0,00	0,00	0,00	0,00	0,00	77.471,94
MISSIONE 16	Agricoltura, politiche agroalimentari e pesca	11.838,93	0,00	187.135,73	31.487,91	0,00	0,00	0,00	0,00	0,00	0,00	0,00	0,00	0,00	0,00	0,00	230.462,57
MISSIONE 17	Energia e diversificazione delle fonti energetiche	0,00	0,00	139.024,19	134.772,35	0,00	0,00	0,00	0,00	0,00	0,00	0,00	0,00	0,00	0,00	0,00	273.796,54
MISSIONE 18	Relazioni con le altre autonomie territoriali e locali	0,00	0,00	0,00	0,00	0,00	0,00	0,00	0,00	0,00	0,00	0,00	0,00	0,00	0,00	0,00	0,00
MISSIONE 19	Relazioni internazionali	0,00	0,00	0,00	0,00	0,00	0,00	0,00	0,00	0,00	0,00	0,00	0,00	0,00	0,00	0,00	0,00
MISSIONE 20	Fondi e accantonamenti	0,00	0,00	0,00	0,00	0,00	0,00	0,00	0,00	0,00	0,00	0,00	0,00	0,00	0,00	0,00	0,00
MISSIONE 50	Debito pubblico	0,00	0,00	0,00	0,00	0,00	0,00	0,00	0,00	0,00	0,00	0,00	0,00	0,00	0,00	0,00	0,00
MISSIONE 60	Anticipazioni finanziarie	0,00	0,00	0,00	0,00	0,00	0,00	0,00	0,00	0,00	0,00	0,00	0,00	0,00	0,00	0,00	0,00
MISSIONE 99	Servizi per conto terzi	0,00	0,00	0,00	0,00	0,00	0,00	0,00	0,00	0,00	0,00	0,00	0,00	0,00	0,00	0,00	0,00
TOTALE COSTI/ONERI		200.909,93	9.331,22	35.385.547,81	29.123.962,33	0,00	0,00	1.910.585,30	8.614.174,80	1.259.962,57	15.428.658,35	0,00	0,00	0,00	0,00	1.411.161,79	93.344.294,10



PROSPETTO DEI COSTI PER MISSIONE

Esercizio 2019 2 di 2

MISSIONI		ONERI FINANZIARI		RETTIFICHE DI VALORE ATTIVITA' FINANZIARIE		COMPONENTI ED ONERI STRAORDINARI					IMPOSTE		TOTALE COSTI DI PER MISSIONE
		Oneri finanziari	Totale Oneri finanziari	Svalutazioni	Totale rettifiche di valore attività finanziarie	Oneri straordinari				Totale Oneri straordinari	Imposte	Totale Imposte	
		Interessi ed altri oneri finanziari		Svalutazioni		Sopravvenienze passive e insussistenze dell'attivo	Minusvalenze patrimoniali	Trasferimenti in conto capitale	Altri oneri straordinari		Imposte		
MISSIONE 01	Servizi istituzionali, generali e di gestione	0,00	0,00	0,00	0,00	1.251.480,86	0,00	0,00	0,00	1.251.480,86	243.802,35	243.802,35	36.440.873,79
MISSIONE 02	Giustizia	0,00	0,00	0,00	0,00	0,00	0,00	0,00	0,00	0,00	0,00	0,00	0,00
MISSIONE 03	Ordine pubblico e sicurezza	0,00	0,00	0,00	0,00	0,00	0,00	0,00	0,00	0,00	34.734,82	34.734,82	604.225,80
MISSIONE 04	Istruzione e diritto allo studio	0,00	0,00	0,00	0,00	15.000,00	0,00	0,00	0,00	15.000,00	36.400,07	36.400,07	19.199.304,06
MISSIONE 05	Tutela e valorizzazione dei beni e delle attività culturali	0,00	0,00	0,00	0,00	0,00	0,00	0,00	0,00	0,00	0,00	0,00	199.824,48
MISSIONE 06	Politiche giovanili, sport e tempo libero	0,00	0,00	0,00	0,00	0,00	0,00	0,00	0,00	0,00	0,00	0,00	9.779,41
MISSIONE 07	Turismo	0,00	0,00	0,00	0,00	0,00	0,00	0,00	0,00	0,00	0,00	0,00	80.000,00
MISSIONE 08	Assetto del territorio ed edilizia abitativa	0,00	0,00	0,00	0,00	0,00	0,00	0,00	0,00	0,00	25.231,55	25.231,55	398.941,84
MISSIONE 09	Sviluppo sostenibile e tutela del territorio e dell'ambiente	0,00	0,00	0,00	0,00	0,00	0,00	0,00	0,00	0,00	55.976,37	55.976,37	2.127.000,69
MISSIONE 10	Trasporti e diritto alla mobilità	0,00	0,00	0,00	0,00	0,00	0,00	3.059.027,29	0,00	3.059.027,29	144.037,98	144.037,98	38.441.259,56
MISSIONE 11	Soccorso civile	0,00	0,00	0,00	0,00	0,00	0,00	0,00	0,00	0,00	0,00	0,00	125.466,20
MISSIONE 12	Diritti sociali, politiche sociali e famiglia	0,00	0,00	0,00	0,00	0,00	0,00	0,00	0,00	0,00	0,00	0,00	1.578,51
MISSIONE 13	Tutela della salute	0,00	0,00	0,00	0,00	0,00	0,00	0,00	0,00	0,00	0,00	0,00	0,00
MISSIONE 14	Sviluppo economico e competitività	0,00	0,00	0,00	0,00	0,00	0,00	0,00	0,00	0,00	0,00	0,00	0,00
MISSIONE 15	Politiche per il lavoro e la formazione professionale	0,00	0,00	0,00	0,00	0,00	0,00	0,00	0,00	0,00	0,00	0,00	77.471,94
MISSIONE 16	Agricoltura, politiche agroalimentari e pesca	0,00	0,00	0,00	0,00	0,00	0,00	0,00	0,00	0,00	0,00	0,00	230.462,57
MISSIONE 17	Energia e diversificazione delle fonti energetiche	0,00	0,00	0,00	0,00	0,00	0,00	0,00	0,00	0,00	0,00	0,00	273.796,54
MISSIONE 18	Relazioni con le altre autonomie territoriali e locali	0,00	0,00	0,00	0,00	0,00	0,00	0,00	0,00	0,00	0,00	0,00	0,00
MISSIONE 19	Relazioni internazionali	0,00	0,00	0,00	0,00	0,00	0,00	0,00	0,00	0,00	0,00	0,00	0,00
MISSIONE 20	Fondi e accantonamenti	0,00	0,00	0,00	0,00	0,00	0,00	0,00	0,00	0,00	0,00	0,00	0,00
MISSIONE 50	Debito pubblico	5.184.239,61	5.184.239,61	0,00	0,00	0,00	0,00	0,00	0,00	0,00	0,00	0,00	5.184.239,61
MISSIONE 60	Anticipazioni finanziarie	0,00	0,00	0,00	0,00	0,00	0,00	0,00	0,00	0,00	0,00	0,00	0,00
MISSIONE 99	Servizi per conto terzi	0,00	0,00	0,00	0,00	0,00	0,00	0,00	0,00	0,00	0,00	0,00	0,00
TOTALE COSTI/ONERI		5.184.239,61	5.184.239,61	0,00	0,00	1.266.480,86	0,00	3.059.027,29	0,00	4.325.508,15	540.183,14	540.183,14	103.394.225,00

Piano degli indicatori di bilancio

Indicatori sintetici

Rendiconto esercizio 2019

	TIPOLOGIA INDICATORE	DEFINIZIONE	VALORE INDICATORE 2019
1	Rigidità strutturale di bilancio		
1.1	Incidenza spese rigide (disavanzo, personale e debito) su entrate correnti	[ripiano disavanzo a carico dell'esercizio + Impegni (Macroaggregati 1.1 "Redditi di lavoro dipendente" + pdc 1.02.01.01.000 "IRAP" – FPV entrata concernente il Macroaggregato 1.1 + FPV personale in uscita 1.1 + 1.7 "Interessi passivi" + Titolo	0,20
2	Entrate correnti		
2.1	Incidenza degli accertamenti di parte corrente sulle previsioni iniziali di parte corrente	Totale accertamenti primi tre titoli di entrata / Stanziamenti iniziali di competenza dei primi tre titoli delle Entrate	0,99
2.2	Incidenza degli accertamenti di parte corrente sulle previsioni definitive di parte corrente	Totale accertamenti primi tre titoli di entrata / Stanziamenti definitivi di competenza dei primi tre titoli delle Entrate	0,99
2.3	Incidenza degli accertamenti delle entrate proprie sulle previsioni iniziali di parte corrente	Totale accertamenti (pdc E.1.01.00.00.000 "Tributi" – "Compartecipazioni di tributi" E.1.01.04.00.000 + E.3.00.00.00.000 "Entrate extratributarie") / Stanziamenti iniziali di competenza dei primi tre titoli delle Entrate	0,74
2.4	Incidenza degli accertamenti delle entrate proprie sulle previsioni definitive di parte corrente	Totale accertamenti (pdc E.1.01.00.00.000 "Tributi" – "Compartecipazioni di tributi" E.1.01.04.00.000 + E.3.00.00.00.000 "Entrate extratributarie") / Stanziamenti definitivi di competenza dei primi tre titoli delle Entrate	0,74
2.5	Incidenza degli incassi correnti sulle previsioni iniziali di parte corrente	Totale incassi c/competenza e c/residui dei primi tre titoli di entrata / Stanziamenti iniziali di cassa dei primi tre titoli delle Entrate	0,86
2.6	Incidenza degli incassi correnti sulle previsioni definitive di parte corrente	Totale incassi c/competenza e c/residui primi tre titoli di entrata / Stanziamenti definitivi di cassa dei primi tre titoli delle Entrate	0,85
2.7	Incidenza degli incassi delle entrate proprie sulle previsioni iniziali di parte corrente	Totale incassi c/competenza e c/residui (pdc E.1.01.00.00.000 "Tributi" – "Compartecipazioni di tributi" E.1.01.04.00.000 + E.3.00.00.00.000 "Entrate extratributarie") / Stanziamenti iniziali di cassa dei primi tre titoli delle Entrate	0,65
2.8	Incidenza degli incassi delle entrate proprie sulle previsioni definitive di parte corrente	Totale incassi c/competenza e c/residui (pdc E.1.01.00.00.000 "Tributi" – "Compartecipazioni di tributi" E.1.01.04.00.000 + E.3.00.00.00.000 "Entrate extratributarie") / Stanziamenti definitivi di cassa dei primi tre titoli delle Entrate	0,65

Piano degli indicatori di bilancio

Indicatori sintetici

Rendiconto esercizio 2019

TIPOLOGIA INDICATORE		DEFINIZIONE	VALORE INDICATORE 2019
3	Anticipazioni dell'Istituto tesoriere		
3.1	Utilizzo medio Anticipazioni di tesoreria	Sommatoria degli utilizzi giornalieri delle anticipazioni nell'esercizio / (365 x max previsto dalla norma)	0,00
3.2	Anticipazione chiuse solo contabilmente	Anticipazione di tesoreria all'inizio dell'esercizio successivo / max previsto dalla norma	0,00
4	Spese di personale		
4.1	Incidenza della spesa di personale sulla spesa corrente	Impegni (Macroaggregato 1.1 "Redditi di lavoro dipendente" + pdc 1.02.01.01.000 "IRAP" + FPV personale in uscita 1.1 – FPV personale in entrata concernente il Macroaggregato 1.1) / (Impegni Spesa corrente – FCDE corrente + FPV concernente il Macroaggregato 1.1 – FPV di entrata concernente il Macroaggregato 1.1)	0,11
4.2	Incidenza del salario accessorio ed incentivante rispetto al totale della spesa di personale Indica il peso delle componenti afferenti la contrattazione decentrata dell'ente rispetto al totale dei redditi da lavoro	Impegni (pdc 1.01.01.004 + 1.01.01.008 "indennità e altri compensi al personale a tempo indeterminato e determinato" + pdc 1.01.01.003 + 1.01.01.007 "straordinario al personale a tempo indeterminato e determinato" + FPV in uscita concernente il Macroaggregato 1.1 – FPV di entrata concernente il Macroaggregato 1.1) / Impegni (Macroaggregato 1.1 "Redditi di lavoro dipendente" + pdc U.1.02.01.01.000	0,02
4.3	Incidenza spesa personale flessibile rispetto al totale della spesa di personale Indica come gli enti soddisfano le proprie esigenze di risorse umane, mixando le varie alternative contrattuali più rigide (personale dipendente) o meno rigide (forme di lavoro flessibile)	Impegni (pdc U.1.03.02.010.000 "Consulenze" + pdc U.1.03.02.12.000 "lavoro flessibile/LSU/Lavoro interinale" + pdc U.1.03.02.11.000 "Prestazioni professionali e specialistiche") / Impegni (Macroaggregato 1.1 "Redditi di lavoro dipendente" + pdc U.1.02.01.01.000 "IRAP" + FPV in uscita concernente il Macroaggregato 1.1 – FPV in entrata concernente il Macroaggregato 1.1)	0,07

Piano degli indicatori di bilancio

Indicatori sintetici

Rendiconto esercizio 2019

TIPOLOGIA INDICATORE		DEFINIZIONE	VALORE INDICATORE 2019
4.4	Spesa di personale procapite (Indicatore di equilibrio dimensionale in valore assoluto)	Impegni (Macroaggregato 1.1 "Redditi di lavoro dipendente" + pdc 1.02.01.01.000 "IRAP" + FPV personale in uscita 1.1 – FPV personale in entrata concernente il Macroaggregato 1.1) / popolazione residente al 1° gennaio (al 1° gennaio dell'esercizio di riferimento o, se non disponibile, al 1° gennaio	9,43
5 Esternalizzazione dei servizi			
5.1	Indicatore di esternalizzazione dei servizi	(pdc U.1.03.02.15.000 "Contratti di servizio pubblico" + pdc U.1.04.03.01.000 "Trasferimenti correnti a imprese controllate" + pdc U.1.04.03.02.000 "Trasferimenti correnti a altre imprese partecipate") / totale spese Titolo I	0,28
6 Interessi passivi			
6.1	Incidenza degli interessi passivi sulle entrate correnti	Impegni Macroaggregato 1.7 "Interessi passivi" / Accertamenti primi tre titoli delle Entrate ("Entrate correnti")	0,05
6.2	Incidenza degli interessi passivi sulle anticipazioni sul	Impegni voce del pdc U.1.07.06.04.000 "Interessi passivi su anticipazioni di tesoreria" / Impegni Macroaggregato 1.7 "Interessi passivi"	0,00
6.3	Incidenza interessi di mora sul totale della spesa per interessi passivi	Impegni voce del pdc U.1.07.06.02.000 "Interessi di mora" / Impegni Macroaggregato 1.7 "Interessi passivi"	0,00
7 Investimenti			
7.1	Incidenza investimenti sul totale della spesa corrente in conto capitale	Impegni (Macroaggregato 2.2 "Investimenti fissi lordi e acquisto di terreni" + Macroaggregato 2.3 "Contributi agli investimenti") / totale Impegni Tit. I + II	0,12
7.2	Investimenti diretti procapite (in valore assoluto)	Impegni per Macroaggregato 2.2 "Investimenti fissi lordi e acquisto di terreni" / popolazione residente al 1° gennaio (al 1° gennaio dell'esercizio di riferimento o, se non disponibile, al 1° gennaio dell'ultimo anno disponibile)	12,56
7.3	Contributi agli investimenti procapite (in valore assoluto)	Impegni per Macroaggregato 2.3 "Contributi agli investimenti" / popolazione residente (al 1° gennaio dell'esercizio di riferimento o, se non disponibile, al 1° gennaio dell'ultimo anno disponibile)	0,00

Piano degli indicatori di bilancio

Indicatori sintetici

Rendiconto esercizio 2019

TIPOLOGIA INDICATORE		DEFINIZIONE	VALORE INDICATORE 2019
7.4	Investimenti complessivi procapite (in valore assoluto)	Impegni per Macroaggregati 2.2 "Investimenti fissi lordi e acquisto di terreni" e 2.3 "Contributi agli investimenti" / popolazione residente (al 1° gennaio dell'esercizio di riferimento o, se non disponibile, al 1° gennaio dell'ultimo anno disponibile)	12,56
7.5	Quota investimenti complessivi finanziati dal risparmio corrente	Margine corrente di competenza/[Impegni + relativi FPV (Macroaggregato 2.2 "Investimenti fissi lordi e acquisto di terreni" + Macroaggregato 2.3 "Contributi agli	0,32
7.6	Quota investimenti complessivi finanziati dal saldo positivo delle partite finanziarie	Saldo positivo delle partite finanziarie /[Impegni + relativi FPV (Macroaggregato 2.2 "Investimenti fissi lordi e acquisto di terreni" + Macroaggregato 2.3 "Contributi agli investimenti")](9)	0,00
7.7	Quota investimenti complessivi finanziati da debito	Accertamenti (Titolo 6"Accensione prestiti" - Categoria 6.02.02 "Anticipazioni" - Categoria 6.03.03 "Accensione prestiti a seguito di escussione di garanzie" - Accensioni di prestiti da rinegoziazioni) / [Impegni + relativi FPV (Macroaggregato 2.2 "Investimenti fissi lordi e acquisto di terreni" + Macroaggregato 2.3 "Contributi agli investimenti")](9)	0,33
8	Analisi dei residui		
8.1	Incidenza nuovi residui passivi di parte corrente su	Totale residui passivi titolo 1 di competenza dell'esercizio / Totale residui passivi	0,97
8.2	Incidenza nuovi residui passivi in c/capitale su stock residui passivi in conto capitale al 31 dicembre	Totale residui passivi titolo 2 di competenza dell'esercizio/ Totale residui titolo 2 al	0,37
8.3	Incidenza nuovi residui passivi per incremento attività finanziarie su stock residui passivi per incremento	Totale residui passivi titolo 3 di competenza dell'esercizio / Totale residui passivi titolo 3 al 31 dicembre	0,00
8.4	Incidenza nuovi residui attivi di parte corrente su stock residui attivi di parte corrente	Totale residui attivi titoli 1,2,3 di competenza dell'esercizio / Totale residui attivi titoli	0,72
8.5	Incidenza nuovi residui attivi in c/capitale su stock residui attivi in c/capitale	Totale residui attivi titolo 4 di competenza dell'esercizio / Totale residui attivi titolo 4 al 31 dicembre	0,06

Piano degli indicatori di bilancio

Indicatori sintetici

Rendiconto esercizio 2019

TIPOLOGIA INDICATORE		DEFINIZIONE	VALORE INDICATORE 2019
8.6	6 Incidenza nuovi residui attivi per riduzione di attività finanziarie su stock residui attivi per riduzione di attività finanziarie	Totale residui attivi titolo 5 di competenza dell'esercizio / Totale residui attivi titolo 5 al 31 dicembre	0,27
9	Smaltimento debiti non finanziari		
9.1	Smaltimento debiti commerciali nati nell'esercizio	Pagamenti di competenza (Macroaggregati 1.3 "Acquisto di beni e servizi" + 2.2 "Investimenti fissi lordi e acquisto di terreni") / Impegni di competenza (Macroaggregati 1.3 "Acquisto di beni e servizi" + 2.2 "Investimenti fissi lordi e acquisto di terreni")	0,70
9.2	Smaltimento debiti commerciali nati negli esercizi precedenti	Pagamenti c/residui (Macroaggregati 1.3 "Acquisto di beni e servizi" + 2.2 "Investimenti fissi lordi e acquisto di terreni") / stock residui al 1° gennaio (Macroaggregati 1.3 "Acquisto di beni e servizi" + 2.2 "Investimenti fissi lordi e acquisto di terreni")	0,84
9.3	Smaltimento debiti verso altre amministrazioni pubbliche nati nell'esercizio	Pagamenti di competenza [Trasferimenti correnti a Amministrazioni Pubbliche (U.1.04.01.00.000) + Trasferimenti di tributi (U.1.05.00.00.000) + Fondi perequativi (U.1.06.00.00.000) + Contributi agli investimenti a Amministrazioni pubbliche (U.2.03.01.00.000) + Altri trasferimenti in conto capitale (U.2.04.01.00.000 + U.2.04.11.00.000 + U.2.04.16.00.000 + U.2.04.21.00.000)] / Impegni di competenza [Trasferimenti correnti a Amministrazioni Pubbliche (U.1.04.01.00.000) + Trasferimenti di tributi (U.1.05.00.00.000) + Fondi perequativi (U.1.06.00.00.000) + Contributi agli investimenti a Amministrazioni pubbliche (U.2.03.01.00.000) + Altri	0,31

Piano degli indicatori di bilancio

Indicatori sintetici

Rendiconto esercizio 2019

TIPOLOGIA INDICATORE		DEFINIZIONE	VALORE INDICATORE 2019
9.4	Smaltimento debiti verso altre amministrazioni pubbliche nati negli esercizi precedenti	Pagamenti in c/residui [Trasferimenti correnti a Amministrazioni Pubbliche (U.1.04.01.00.000) + Trasferimenti di tributi (U.1.05.00.00.000) + Fondi perequativi (U.1.06.00.00.000) + Contributi agli investimenti a Amministrazioni pubbliche (U.2.03.01.00.000) + Altri trasferimenti in conto capitale (U.2.04.01.00.000 + U.2.04.11.00.000 + U.2.04.16.00.000 + U.2.04.21.00.000)] / stock residui al 1° gennaio [Trasferimenti correnti a Amministrazioni Pubbliche (U.1.04.01.00.000) + Trasferimenti di tributi (U.1.05.00.00.000) + Fondi perequativi (U.1.06.00.00.000) + Contributi agli investimenti a Amministrazioni pubbliche (U.2.03.01.00.000) + Altri trasferimenti in conto capitale (U.2.04.01.00.000 + U.2.04.11.00.000 +	0,79
9.5	Indicatore annuale di tempestività dei pagamenti (di cui al comma 1, dell'articolo 9, DPCM del 22 settembre 2014)	Giorni effettivi intercorrenti tra la data di scadenza della fattura o richiesta equivalente di pagamento e la data di pagamento ai fornitori moltiplicata per l'importo dovuto, rapportata alla somma degli importi pagati nel periodo di riferimento	-15,65
10	Debiti finanziari		
10.1	Incidenza estinzioni anticipate debiti finanziari	Impegni per estinzioni anticipate / Debito da finanziamento al 31 dicembre anno precedente (2)	0,00
10.2	Incidenza estinzioni ordinarie debiti finanziari	(Totale impegni Titolo 4 della spesa – Impegni estinzioni anticipate) / Debito da finanziamento al 31 dicembre anno precedente (2)	0,04

Piano degli indicatori di bilancio

Indicatori sintetici

Rendiconto esercizio 2019

TIPOLOGIA INDICATORE		DEFINIZIONE	VALORE INDICATORE 2019
10.3	Sostenibilità debiti finanziari	[Impegni (Totale 1.7 "Interessi passivi" – "Interessi di mora" (U.1.07.06.02.000) – "Interessi per anticipazioni prestiti" (U.1.07.06.04.000) + Titolo 4 della spesa – estinzioni anticipate) – (Accertamenti Entrate categoria E.4.02.06.00.000 "Contributi agli investimenti direttamente destinati al rimborso di prestiti da amministrazioni pubbliche") + Trasferimenti in conto capitale per assunzione di debiti dell'amministrazione da parte di amministrazioni pubbliche (E.4.03.01.00.000) + Trasferimenti in conto capitale da parte di amministrazioni pubbliche per cancellazione di debiti dell'amministrazione (E.4.03.04.00.000)] / Accertamenti titoli	0,11
10.4	Indebitamento procapite (in valore assoluto)	Debito di finanziamento al 31/12 (2) / popolazione residente (al 1° gennaio dell'esercizio di riferimento o, se non disponibile, al 1° gennaio dell'ultimo anno disponibile)	160,36
11	Composizione dell'avanzo di amministrazione (4)		
11.1	Incidenza quota libera di parte corrente nell'avanzo	Quota libera di parte corrente dell'avanzo/Avanzo di amministrazione (5)	0,51
11.2	Incidenza quota libera in c/capitale nell'avanzo	Quota libera in conto capitale dell'avanzo/Avanzo di amministrazione (6)	0,35
11.3	Incidenza quota accantonata nell'avanzo	Quota accantonata dell'avanzo/Avanzo di amministrazione (7)	0,05
11.4	Incidenza quota vincolata nell'avanzo	Quota vincolata dell'avanzo/Avanzo di amministrazione (8)	0,10
12	Disavanzo di amministrazione		
12.1	Quota disavanzo ripianato nell'esercizio	Disavanzo di amministrazione esercizio precedente – Disavanzo di amministrazione	0,00
12.2	Incremento del disavanzo rispetto all'esercizio	Disavanzo di amministrazione esercizio in corso – Disavanzo di amministrazione esercizio precedente / Totale Disavanzo esercizio precedente (3)	0,00
12.3	Sostenibilità patrimoniale del disavanzo	Totale disavanzo di amministrazione (3) / Patrimonio netto (1)	0,00
12.4	Sostenibilità disavanzo effettivamente a carico	Disavanzo iscritto in spesa del conto del bilancio / Accertamenti dei titoli 1, 2 e 3 delle entrate	0,00
13	Debiti fuori bilancio		
13.1	Debiti riconosciuti e finanziati	Importo Debiti fuori bilancio riconosciuti e finanziati / Totale impegni titolo I e titolo	0,00

Piano degli indicatori di bilancio

Indicatori sintetici

Rendiconto esercizio 2019

TIPOLOGIA INDICATORE		DEFINIZIONE	VALORE INDICATORE 2019
13.2	Debiti in corso di riconoscimento	Importo debiti fuori bilancio in corso di riconoscimento/Totale accertamento entrate	0,00
13.3	Debiti riconosciuti e in corso di finanziamento	importo Debiti fuori bilancio riconosciuti e in corso di finanziamento/Totale accertamento entrate dei titoli 1, 2 e 3	0,00
14 Fondo pluriennale vincolato			
14.1	Utilizzo del FPV	(Fondo pluriennale vincolato corrente e capitale iscritto in entrata del bilancio - Quota del fondo pluriennale vincolato corrente e capitale non utilizzata nel corso dell'esercizio e rinviata agli esercizi successivi) / Fondo pluriennale vincolato corrente e capitale iscritto in entrata nel bilancio (Per il FPV riferirsi ai valori riportati nell'allegato del rendiconto concernente il FPV, totale delle colonne a) e c)	0,52
15 Partite di giro e conto terzi			
15.1	Incidenza partite di giro e conto terzi in entrata	Totale accertamenti Entrate per conto terzi e partite di giro / Totale accertamenti primi tre titoli delle entrate (al netto delle operazioni riguardanti la gestione	0,08
15.2	Incidenza partite di giro e conto terzi in uscita	Totale impegni Uscite per conto terzi e partite di giro / Totale impegni del titolo I	0,10

(1) Il Patrimonio Netto è pari alla Lettera A) dello stato patrimoniale passivo. Gli enti locali delle Autonomie speciali che adottano il DLgs 118/2011 a decorrere dal 2016 e gli enti locali con popolazione inferiore a 5.000 abitanti elaborano l'indicatore a decorrere dal 2017.

(2) Il debito da finanziamento è pari alla Lettera D1 dello stato patrimoniale passivo. Gli enti locali delle Autonomie speciali che adottano il DLgs 118/2011 a decorrere dal 2016 e gli enti locali con popolazione inferiore a 5.000 abitanti elaborano l'indicatore a decorrere dal 2017.

(3) Indicatore da rappresentare solo in caso di disavanzo di amministrazione. Il disavanzo di amministrazione è pari alla lettera E dell'allegato al rendiconto riguardante il risultato di amministrazione

(4) Da compilare solo se la voce E, dell'allegato al rendiconto concernente il risultato di amministrazione è positivo o pari a 0.

(5) La quota libera di parte corrente del risultato di amministrazione è pari alla voce E riportata nell'allegato a) al rendiconto. Il risultato di amministrazione è pari alla lettera A del predetto allegato

(6) La quota libera in c/capitale del risultato di amministrazione è pari alla voce D riportata nell'allegato a) al rendiconto. Il risultato di amministrazione è pari alla lettera A riportata nel predetto

(7) La quota accantonata del risultato di amministrazione è pari alla voce B riportata nell'allegato a) al rendiconto. Il risultato di amministrazione è pari alla lettera A del predetto allegato a).

(8) La quota vincolata del risultato di amministrazione è pari alla voce C riportata nell'allegato a) al rendiconto. Il risultato di amministrazione è pari alla lettera A riportata nel predetto allegato a).

(9) Indicare al numeratore solo la quota del finanziamento destinata alla copertura di investimenti, e al denominatore escludere gli investimenti che, nell'esercizio, sono finanziati dal FPV.

Piano degli indicatori di bilancio

Indicatori analitici concernenti la composizione delle entrate e la capacità di riscossione Rendiconto esercizio 2019

Titolo Tipologia	Denominazione	Composizione delle entrate (valori percentuali)			Percentuale di riscossione				
		Previsioni iniziali competenza / totale previsioni iniziali competenza	Previsioni definitive competenza / totale previsioni definitive competenza	Accertamenti/ Totale Accertamenti	% di riscossione prevista nel bilancio di previsione iniziale: Previsioni iniziali cassa/(previsioni iniziali di competenza + residui)	% di riscossione prevista nelle previsioni definitive: Previsioni definitive cassa/(previsioni definitive competenza + residui)	% di riscossione complessiva: (Riscossioni c/comp+Riscossio ni c/residui)/(Accerta menti+residui definitivi iniziali)	% di riscossione dei crediti esigibili nell'esercizio: Riscossioni c/comp /Accertamenti di competenza	% di riscossione dei crediti esigibili negli esercizi precedenti: Riscossioni c/residui/residui definitivi iniziali
TITOLO 1:	Entrate correnti di natura tributaria, contributiva e perequativa								
10101	Tipologia 101: Imposte tasse e proventi assimilati	0,46	0,45	0,61	1,00	1,00	0,90	0,89	0,93
10104	Tipologia 104: Compartecipazioni di tributi	0,00	0,00	0,00	1,00	1,00	1,00	1,00	0,00
10301	Tipologia 301: Fondi perequativi da Amministrazioni Centrali	0,00	0,00	0,00	0,00	0,00	0,00	0,00	0,00
10302	Tipologia 302: Fondi perequativi dalla Regione o Provincia autonoma	0,00	0,00	0,00	0,00	0,00	0,00	0,00	0,00
10000	Totale TITOLO 1: Entrate correnti di natura tributaria, contributiva e perequativa	0,46	0,45	0,61	1,00	1,00	0,90	0,89	0,93
TITOLO 2:	Trasferimenti correnti								
20101	Tipologia 101: Trasferimenti correnti da Amministrazioni pubbliche	0,17	0,17	0,21	1,00	1,00	0,85	0,85	0,82
20102	Tipologia 102: Trasferimenti correnti da Famiglie	0,00	0,00	0,00	0,00	0,00	0,00	0,00	0,00
20103	Tipologia 103: Trasferimenti correnti da Imprese	0,00	0,00	0,00	1,00	0,59	0,22	0,00	0,25
20104	Tipologia 104: Trasferimenti correnti da Istituzioni Sociali Private	0,00	0,00	0,00	0,00	0,00	0,00	0,00	0,00
20105	Tipologia 105: Trasferimenti correnti dall'Unione europea e dal Mondo	0,00	0,00	0,00	1,00	3,30	0,69	0,86	0,00
20000	Totale TITOLO 2: Trasferimenti correnti	0,17	0,17	0,22	1,00	1,01	0,84	0,85	0,76
TITOLO 3:	Entrate extratributarie								

Piano degli indicatori di bilancio

Indicatori analitici concernenti la composizione delle entrate e la capacità di riscossione Rendiconto esercizio 2019

Titolo Tipologia	Denominazione	Composizione delle entrate (valori percentuali)			Percentuale di riscossione				
		Previsioni iniziali competenza / totale previsioni iniziali competenza	Previsioni definitive competenza / totale previsioni definitive competenza	Accertamenti/ Totale Accertamenti	% di riscossione prevista nel bilancio di previsione iniziale: Previsioni iniziali cassa/(previsioni iniziali di competenza + residui)	% di riscossione prevista nelle previsioni definitive: Previsioni definitive cassa/(previsioni definitive competenza + residui)	% di riscossione complessiva: (Riscossioni c/comp+Riscossioni c/residui)/(Accertamenti+residui definitivi iniziali)	% di riscossione dei crediti esigibili nell'esercizio: Riscossioni c/comp /Accertamenti di competenza	% di riscossione dei crediti esigibili negli esercizi precedenti: Riscossioni c/residui/residui definitivi iniziali
30100	Tipologia 100: Vendita di beni e servizi e proventi derivanti	0,02	0,02	0,02	1,00	1,00	0,71	0,87	0,40
30200	Tipologia 200: Proventi dell'attività di controllo e repressione illeciti	0,01	0,01	0,01	1,00	0,69	0,35	0,51	0,30
30300	Tipologia 300: Interessi attivi	0,00	0,00	0,00	1,00	1,00	1,00	1,00	1,00
30400	Tipologia 400: Altre entrate da redditi di capitale	0,00	0,00	0,00	0,00	0,00	0,00	0,00	0,00
30500	Tipologia 500: Rimborsi e altre entrate correnti	0,01	0,01	0,01	1,00	1,00	0,47	0,79	0,32
30000	Totale TITOLO 3: Entrate extratributarie	0,03	0,03	0,04	1,00	0,91	0,55	0,80	0,33
TITOLO 4:	Entrate in conto capitale								
40100	Tipologia 100: Tributi in conto capitale	0,00	0,00	0,00	0,00	0,00	0,00	0,00	0,00
40200	Tipologia 200: Contributi agli investimenti	0,00	0,00	0,00	0,00	0,00	0,00	0,00	0,00
40300	Tipologia 300: Altri trasferimenti in conto capitale	0,05	0,08	0,05	1,00	1,05	0,66	0,97	0,26
40400	Tipologia 400: Entrate da alienazione di beni materiali e immateriali	0,03	0,01	0,00	1,00	1,00	0,58	0,58	0,00
40500	Tipologia 500: Altre entrate in conto capitale	0,00	0,00	0,00	0,00	0,00	0,00	0,00	0,00
40000	Totale TITOLO 4: Entrate in conto capitale	0,08	0,09	0,05	1,00	1,05	0,66	0,97	0,26
TITOLO 5:	Entrate da riduzione di attività finanziarie								

Piano degli indicatori di bilancio

Indicatori analitici concernenti la composizione delle entrate e la capacità di riscossione Rendiconto esercizio 2019

Titolo Tipologia	Denominazione	Composizione delle entrate (valori percentuali)			Percentuale di riscossione				
		Previsioni iniziali competenza / totale previsioni iniziali competenza	Previsioni definitive competenza / totale previsioni definitive competenza	Accertamenti/ Totale Accertamenti	% di riscossione prevista nel bilancio di previsione iniziale: Previsioni iniziali cassa/(previsioni iniziali di competenza + residui)	% di riscossione prevista nelle previsioni definitive: Previsioni definitive cassa/(previsioni definitive competenza + residui)	% di riscossione complessiva: (Riscossioni c/comp+Riscossio ni c/residui)/(Accerta menti+residui definitivi iniziali)	% di riscossione dei crediti esigibili nell'esercizio: Riscossioni c/comp /Accertamenti di competenza	% di riscossione dei crediti esigibili negli esercizi precedenti: Riscossioni c/residui/residui definitivi iniziali
50100	Tipologia 100: Alienazione di attività finanziarie	0,00	0,00	0,00	0,00	0,00	0,00	0,00	0,00
50200	Tipologia 200: Riscossione crediti di breve termine	0,00	0,00	0,00	0,00	0,00	0,00	0,00	0,00
50300	Tipologia 300: Riscossione crediti di medio-lungo termine	0,00	0,00	0,00	0,00	0,00	0,00	0,00	0,00
50400	Tipologia 400: Altre entrate per riduzione di attività finanziarie	0,01	0,01	0,01	1,00	1,00	0,10	0,00	0,13
50000	Totale TITOLO 5: Entrate da riduzione di attività finanziarie	0,01	0,01	0,01	1,00	1,00	0,10	0,00	0,13
TITOLO 6:	Accensione prestiti								
60100	Tipologia 100: Emissione di titoli obbligazionari	0,00	0,00	0,00	0,00	0,00	0,00	0,00	0,00
60200	Tipologia 200: Accensione prestiti a breve termine	0,00	0,00	0,00	0,00	0,00	0,00	0,00	0,00
60300	Tipologia 300: Accensione mutui e altri finanziamenti a medio lungo termine	0,00	0,01	0,01	0,00	1,00	1,00	1,00	0,00
60400	Tipologia 400: Altre forme di indebitamento	0,00	0,00	0,00	0,00	0,00	0,00	0,00	0,00
60000	Totale TITOLO 6: Accensione prestiti	0,00	0,01	0,01	0,00	1,00	1,00	1,00	0,00
TITOLO 7:	Anticipazioni da istituto tesoriere/cassiere								
70100	Tipologia 100: Anticipazioni da istituto tesoriere/cassiere	0,16	0,15	0,00	1,00	1,00	0,00	0,00	0,00
70000	Totale TITOLO 7: Anticipazioni da istituto tesoriere/cassiere	0,16	0,15	0,00	1,00	1,00	0,00	0,00	0,00

Piano degli indicatori di bilancio

Indicatori analitici concernenti la composizione delle entrate e la capacità di riscossione Rendiconto esercizio 2019

Titolo Tipologia	Denominazione	Composizione delle entrate (valori percentuali)			Percentuale di riscossione				
		Previsioni iniziali competenza / totale previsioni iniziali competenza	Previsioni definitive competenza / totale previsioni definitive competenza	Accertamenti/ Totale Accertamenti	% di riscossione prevista nel bilancio di previsione iniziale: Previsioni iniziali cassa/(previsioni iniziali di competenza + residui)	% di riscossione prevista nelle previsioni definitive: Previsioni definitive cassa/(previsioni definitive competenza + residui)	% di riscossione complessiva: (Riscossioni c/comp+Riscossio ni c/residui)/(Accerta menti+residui definitivi iniziali)	% di riscossione dei crediti esigibili nell'esercizio: Riscossioni c/comp /Accertamenti di competenza	% di riscossione dei crediti esigibili negli esercizi precedenti: Riscossioni c/residui/residui definitivi iniziali
TITOLO 9:	Entrate per conto terzi e partite di giro								
90100	Tipologia 100: Entrate per conto terzi	0,09	0,08	0,07	1,00	1,00	0,99	1,00	0,51
90200	Tipologia 200: Entrate per conto terzi	0,00	0,00	0,00	1,00	1,00	0,17	1,00	0,16
90000	Totale TITOLO 9: Entrate per conto terzi e partite di giro	0,09	0,08	0,07	1,00	1,00	0,91	1,00	0,18
TOTALE ENTRATE		1,00	1,00	1,00	1,00	1,00	0,83	0,89	0,61

Piano degli indicatori di bilancio

Rendiconto esercizio 2019

Indicatori analitici concernenti la composizione delle spese per missioni e programmi

MISSIONI E PROGRAMMI			COMPOSIZIONE DELLE SPESE PER MISSIONE E PROGRAMMI (dati percentuali)						
			Previsioni iniziali		Previsioni definitive		Dati di rendiconto		
			Incidenza Missione/Programma:Pre visioni stanziamento/ totale previsioni missioni	di cui incidenza FPV:Previsioni stanziamento FPV/ Previsione FPV totale	Incidenza Missione/Programma:Pre visioni stanziamento/ totale previsioni missioni	di cui incidenza FPV: Previsioni stanziamento FPV/ Previsione FPV totale	Incidenza Missione/Programma: (Impegni + FPV) / (Totale impegni + FPV)	di cui incidenza FPV:FPV / Totale FPV	di cui incidenza economie di spesa: Economie di competenza / Totale Economie di competenza
Missione 01 Servizi istituzionali, generali e di gestione	01	Organi istituzionali	0,01	0,00	0,01	0,00	0,01	0,00	0,00
	02	Segreteria generale	0,01	0,00	0,01	0,00	0,01	0,00	0,00
	03	Gestione economica, finanziaria, programmazione, provveditorato	0,19	0,00	0,16	0,00	0,21	0,00	0,02
	04	Gestione delle entrate tributarie e servizi fiscali	0,00	0,00	0,00	0,00	0,00	0,00	0,00
	05	Gestione dei beni demaniali e patrimoniali	0,02	0,00	0,02	0,00	0,02	0,00	0,01
	06	Ufficio tecnico	0,01	0,09	0,01	0,03	0,01	0,03	0,02
	07	Elezioni e consultazioni popolari - Anagrafe e stato civile	0,00	0,00	0,00	0,00	0,00	0,00	0,00
	08	Statistica e sistemi informativi	0,01	0,00	0,01	0,00	0,01	0,00	0,00
	09	Assistenza tecnico- amministrativa agli enti locali	0,00	0,00	0,00	0,00	0,00	0,00	0,00
	10	Risorse umane	0,01	0,00	0,01	0,00	0,01	0,00	0,01
	11	Altri servizi generali	0,00	0,00	0,00	0,00	0,00	0,00	0,00
		TOTALE Missione 01 Servizi istituzionali, generali e di gestione	0,26	0,09	0,23	0,03	0,28	0,03	0,07
Missione 02 Giustizia	01	Uffici giudiziari	0,00	0,00	0,00	0,00	0,00	0,00	0,00
	02	Casa circondariale e altri servizi	0,00	0,00	0,00	0,00	0,00	0,00	0,00
		TOTALE Missione 02 Giustizia	0,00	0,00	0,00	0,00	0,00	0,00	0,00
Missione 03 Ordine pubblico e sicurezza	01	Polizia locale e amministrativa	0,00	0,00	0,00	0,00	0,00	0,00	0,00
	02	Sistema integrato di sicurezza urbana	0,00	0,00	0,00	0,00	0,00	0,00	0,00
		TOTALE Missione 03 Ordine pubblico e sicurezza	0,00	0,00	0,00	0,00	0,00	0,00	0,00

Piano degli indicatori di bilancio

Rendiconto esercizio 2019

Indicatori analitici concernenti la composizione delle spese per missioni e programmi

MISSIONI E PROGRAMMI		COMPOSIZIONE DELLE SPESE PER MISSIONE E PROGRAMMI (dati percentuali)							
		Previsioni iniziali		Previsioni definitive		Dati di rendiconto			
		Incidenza Missione/Programma: Previsioni stanziamento/ totale previsioni missioni	di cui incidenza FPV: Previsioni stanziamento FPV/ Previsione FPV totale	Incidenza Missione/Programma: Previsioni stanziamento/ totale previsioni missioni	di cui incidenza FPV: Previsioni stanziamento FPV/ Previsione FPV totale	Incidenza Missione/Programma: (Impegni + FPV) / (Totale impegni + FPV)	di cui incidenza FPV: FPV / Totale FPV	di cui incidenza economie di spesa: Economie di competenza / Totale Economie di competenza	
Missione 03 Ordine pubblico e sicurezza									
Missione 04 Istruzione e diritto allo studio	01	Istruzione prescolastica	0,00	0,00	0,00	0,00	0,00	0,00	0,00
	02	Altri ordini di istruzione non universitaria	0,16	0,74	0,16	0,55	0,19	0,55	0,10
	04	Istruzione universitaria	0,00	0,00	0,00	0,00	0,00	0,00	0,00
	05	Istruzione tecnica superiore	0,00	0,00	0,00	0,00	0,00	0,00	0,00
	06	Servizi ausiliari all'istruzione	0,00	0,00	0,00	0,00	0,00	0,00	0,00
	07	Diritto allo studio	0,00	0,00	0,00	0,00	0,00	0,00	0,00
		TOTALE Missione 04 Istruzione e diritto allo studio	0,16	0,74	0,16	0,55	0,19	0,55	0,10
Missione 05 Tutela e valorizzazione dei beni e delle	01	Valorizzazione dei beni di interesse storico	0,01	0,05	0,00	0,01	0,00	0,01	0,01
	02	Attività culturali e interventi diversi nel settore culturale	0,00	0,00	0,00	0,00	0,00	0,00	0,00
		TOTALE Missione 05 Tutela e valorizzazione dei beni e delle attività culturali	0,01	0,05	0,01	0,01	0,00	0,01	0,01
Missione 06 Politiche giovanili sport e tempo libero	01	Sport e tempo libero	0,00	0,00	0,00	0,00	0,00	0,00	0,00
	02	Giovani	0,00	0,00	0,00	0,00	0,00	0,00	0,00
		TOTALE Missione 06 Politiche giovanili sport e tempo libero	0,00	0,00	0,00	0,00	0,00	0,00	0,00
Missione 07 Turismo	01	Sviluppo e la valorizzazione del turismo	0,00	0,00	0,00	0,00	0,00	0,00	0,00
		TOTALE Missione 07 Turismo	0,00	0,00	0,00	0,00	0,00	0,00	0,00

Piano degli indicatori di bilancio

Rendiconto esercizio 2019

Indicatori analitici concernenti la composizione delle spese per missioni e programmi

MISSIONI E PROGRAMMI			COMPOSIZIONE DELLE SPESE PER MISSIONE E PROGRAMMI (dati percentuali)						
			Previsioni iniziali		Previsioni definitive		Dati di rendiconto		
			Incidenza Missione/Programma: Previsioni stanziamento/ totale previsioni missioni	di cui incidenza FPV: Previsioni stanziamento FPV/ Previsione FPV totale	Incidenza Missione/Programma: Previsioni stanziamento/ totale previsioni missioni	di cui incidenza FPV: Previsioni stanziamento FPV/ Previsione FPV totale	Incidenza Missione/Programma: (Impegni + FPV) / (Totale impegni + FPV)	di cui incidenza FPV: FPV / Totale FPV	di cui incidenza economie di spesa: Economie di competenza / Totale Economie di competenza
Missione 08 Assetto del territorio ed edilizia abitativa	01	Urbanistica e assetto del territorio	0,00	0,00	0,00	0,00	0,00	0,00	0,00
	02	Edilizia residenziale pubblica e locale e piani di edilizia economico-popolare	0,00	0,00	0,00	0,00	0,00	0,00	0,00
	TOTALE Missione 08 Assetto del territorio ed edilizia abitativa		0,00	0,00	0,00	0,00	0,00	0,00	0,00
Missione 09 Sviluppo sostenibile e tutela del territorio e	01	Difesa del suolo	0,00	0,00	0,00	0,00	0,00	0,00	0,00
	02	Tutela, valorizzazione e recupero ambientale	0,01	0,00	0,01	0,00	0,01	0,00	0,00
	03	Rifiuti	0,00	0,00	0,00	0,00	0,00	0,00	0,00
	04	Servizio idrico integrato	0,00	0,00	0,00	0,00	0,00	0,00	0,00
	05	Aree protette, parchi naturali, protezione naturalistica e forestazione	0,00	0,00	0,00	0,00	0,00	0,00	0,00
	06	Tutela e valorizzazione delle risorse idriche	0,00	0,00	0,00	0,00	0,00	0,00	0,00
	07	Sviluppo sostenibile territorio montano piccoli Comuni	0,00	0,00	0,00	0,00	0,00	0,00	0,00
	08	Qualità dell'aria e riduzione dell'inquinamento	0,00	0,00	0,00	0,00	0,00	0,00	0,00
	TOTALE Missione 09 Sviluppo sostenibile e tutela del territorio e dell'ambiente		0,01	0,00	0,01	0,00	0,01	0,00	0,01
Missione 10 Trasporti e diritto alla mobilità	01	Trasporto ferroviario	0,00	0,00	0,00	0,00	0,00	0,00	0,00
	02	Trasporto pubblico locale	0,16	0,00	0,15	0,00	0,18	0,00	0,06
	03	Trasporto per vie d'acqua	0,00	0,00	0,00	0,00	0,00	0,00	0,00
	04	Altre modalità di trasporto	0,00	0,00	0,00	0,00	0,00	0,00	0,00
	05	Viabilità e infrastrutture stradali	0,08	0,11	0,16	0,41	0,18	0,41	0,13

Piano degli indicatori di bilancio

Rendiconto esercizio 2019

Indicatori analitici concernenti la composizione delle spese per missioni e programmi

MISSIONI E PROGRAMMI			COMPOSIZIONE DELLE SPESE PER MISSIONE E PROGRAMMI (dati percentuali)						
			Previsioni iniziali		Previsioni definitive		Dati di rendiconto		
			Incidenza Missione/Programma: Previsioni stanziamento/ totale previsioni missioni	di cui incidenza FPV: Previsioni stanziamento FPV/ Previsione FPV totale	Incidenza Missione/Programma: Previsioni stanziamento/ totale previsioni missioni	di cui incidenza FPV: Previsioni stanziamento FPV/ Previsione FPV totale	Incidenza Missione/Programma: (Impegni + FPV) / (Totale impegni + FPV)	di cui incidenza FPV: FPV / Totale FPV	di cui incidenza economie di spesa: Economie di competenza / Totale Economie di competenza
Missione 10 Trasporti e diritto alla mobilità	TOTALE Missione 10 Trasporti e diritto alla mobilità		0,24	0,11	0,31	0,41	0,36	0,41	0,19
Missione 11 Soccorso civile	01	Sistema di protezione civile	0,00	0,00	0,00	0,00	0,00	0,00	0,01
	02	Interventi a seguito di calamità naturali	0,00	0,00	0,00	0,00	0,00	0,00	0,00
	TOTALE Missione 11 Soccorso civile		0,00	0,00	0,00	0,00	0,00	0,00	0,01
Missione 12 Diritti sociali, politiche sociali e famiglia	01	Interventi per l'infanzia e i minori e per asili nido	0,00	0,00	0,00	0,00	0,00	0,00	0,00
	02	Interventi per la disabilità	0,00	0,00	0,00	0,00	0,00	0,00	0,00
	03	Interventi per gli anziani	0,00	0,00	0,00	0,00	0,00	0,00	0,00
	04	Interventi per i soggetti a rischio di esclusione sociale	0,00	0,00	0,00	0,00	0,00	0,00	0,00
	05	Interventi per le famiglie	0,00	0,00	0,00	0,00	0,00	0,00	0,00
	06	Interventi per il diritto alla casa	0,00	0,00	0,00	0,00	0,00	0,00	0,00
	07	Programmazione e governo della rete dei servizi sociosanitari e sociali	0,00	0,00	0,00	0,00	0,00	0,00	0,00
	08	Cooperazione e associazionismo	0,00	0,00	0,00	0,00	0,00	0,00	0,00
	09	Servizio necroscopico e cimiteriale	0,00	0,00	0,00	0,00	0,00	0,00	0,00
	TOTALE Missione 12 Diritti sociali, politiche sociali e famiglia		0,00	0,00	0,00	0,00	0,00	0,00	0,00
Missione 13 Tutela della salute	01	Servizio sanitario regionale - finanziamento ordinario corrente per la garanzia dei LEA	0,00	0,00	0,00	0,00	0,00	0,00	0,00
	02	Servizio sanitario regionale - finanziamento aggiuntivo corrente per livelli di	0,00	0,00	0,00	0,00	0,00	0,00	0,00

Piano degli indicatori di bilancio

Rendiconto esercizio 2019

Indicatori analitici concernenti la composizione delle spese per missioni e programmi

MISSIONI E PROGRAMMI			COMPOSIZIONE DELLE SPESE PER MISSIONE E PROGRAMMI (dati percentuali)						
			Previsioni iniziali		Previsioni definitive		Dati di rendiconto		
			Incidenza Missione/Programma: Previsioni stanziamento/ totale previsioni missioni	di cui incidenza FPV: Previsioni stanziamento FPV/ Previsione FPV totale	Incidenza Missione/Programma: Previsioni stanziamento/ totale previsioni missioni	di cui incidenza FPV: Previsioni stanziamento FPV/ Previsione FPV totale	Incidenza Missione/Programma: (Impegni + FPV) / (Totale impegni + FPV)	di cui incidenza FPV: FPV / Totale FPV	di cui incidenza economie di spesa: Economie di competenza / Totale Economie di competenza
Missione 13 Tutela della salute		assistenza superiori ai LEA							
	03	Servizio sanitario regionale - finanziamento aggiuntivo corrente per la copertura dello squilibrio di bilancio corrente	0,00	0,00	0,00	0,00	0,00	0,00	0,00
	04	Servizio sanitario regionale - ripiano di disavanzi sanitari relativi ad esercizi pregressi	0,00	0,00	0,00	0,00	0,00	0,00	0,00
	05	Servizio sanitario regionale - investimenti sanitari	0,00	0,00	0,00	0,00	0,00	0,00	0,00
	06	Servizio sanitario regionale - restituzione maggiori gettiti SSN	0,00	0,00	0,00	0,00	0,00	0,00	0,00
	07	Ulteriori spese in materia sanitaria	0,00	0,00	0,00	0,00	0,00	0,00	0,00
		TOTALE Missione 13 Tutela della salute	0,00	0,00	0,00	0,00	0,00	0,00	0,00
Missione 14 Sviluppo economico e competitività	01	Industria, PMI e Artigianato	0,00	0,00	0,00	0,00	0,00	0,00	0,00
	02	Commercio - reti distributive - tutela dei consumatori	0,00	0,00	0,00	0,00	0,00	0,00	0,00
	03	Ricerca e innovazione	0,00	0,00	0,00	0,00	0,00	0,00	0,00
	04	Reti e altri servizi di pubblica utilità	0,00	0,00	0,00	0,00	0,00	0,00	0,00
		TOTALE Missione 14 Sviluppo economico e competitività	0,00	0,00	0,00	0,00	0,00	0,00	0,00
Missione 15 Politiche per il lavoro e la formazione	01	Servizi per lo sviluppo del mercato del lavoro	0,00	0,00	0,00	0,00	0,00	0,00	0,00
	02	Formazione professionale	0,00	0,00	0,00	0,00	0,00	0,00	0,00
	03	Sostegno all'occupazione	0,00	0,00	0,00	0,00	0,00	0,00	0,00
		TOTALE Missione 15 Politiche per il lavoro e la formazione professionale	0,00	0,00	0,00	0,00	0,00	0,00	0,00

Piano degli indicatori di bilancio

Rendiconto esercizio 2019

Indicatori analitici concernenti la composizione delle spese per missioni e programmi

MISSIONI E PROGRAMMI			COMPOSIZIONE DELLE SPESE PER MISSIONE E PROGRAMMI (dati percentuali)						
			Previsioni iniziali		Previsioni definitive		Dati di rendiconto		
			Incidenza Missione/Programma: Previsioni stanziamento/ totale previsioni missioni	di cui incidenza FPV: Previsioni stanziamento FPV/ Previsione FPV totale	Incidenza Missione/Programma: Previsioni stanziamento/ totale previsioni missioni	di cui incidenza FPV: Previsioni stanziamento FPV/ Previsione FPV totale	Incidenza Missione/Programma: (Impegni + FPV) / (Totale impegni + FPV)	di cui incidenza FPV: FPV / Totale FPV	di cui incidenza economie di spesa: Economie di competenza / Totale Economie di competenza
Missione 15 Politiche per il lavoro e la formazione									
Missione 16 Agricoltura, politiche agroalimentari e	01	Sviluppo del settore agricolo e del sistema agroalimentare	0,00	0,00	0,00	0,00	0,00	0,00	0,00
	02	Caccia e pesca	0,00	0,00	0,00	0,00	0,00	0,00	0,00
		TOTALE Missione 16 Agricoltura, politiche agroalimentari e pesca	0,00	0,00	0,00	0,00	0,00	0,00	0,00
Missione 17 Energia e diversificazione delle fonti energetiche	01	Fonti energetiche	0,00	0,00	0,00	0,00	0,00	0,00	0,00
		TOTALE Missione 17 Energia e diversificazione delle fonti energetiche	0,00	0,00	0,00	0,00	0,00	0,00	0,00
Missione 18 Relazioni con le altre autonomie territoriali	01	Relazioni finanziarie con le altre autonomie territoriali	0,00	0,00	0,00	0,00	0,00	0,00	0,00
		TOTALE Missione 18 Relazioni con le altre autonomie territoriali e locali	0,00	0,00	0,00	0,00	0,00	0,00	0,00
Missione 19 Relazioni internazionali	01	Relazioni internazionali e Cooperazione allo sviluppo	0,00	0,00	0,00	0,00	0,00	0,00	0,00
		TOTALE Missione 19 Relazioni internazionali	0,00	0,00	0,00	0,00	0,00	0,00	0,00
Missione 20 Fondi e accantonamenti	01	Fondo di riserva	0,00	0,00	0,00	0,00	0,00	0,00	0,00
	02	Fondo crediti di dubbia esigibilità	0,00	0,00	0,00	0,00	0,00	0,00	0,00
	03	Altri fondi	0,00	0,00	0,00	0,00	0,00	0,00	0,01
		TOTALE Missione 20 Fondi e accantonamenti	0,01	0,00	0,00	0,00	0,00	0,00	0,02
Missione 50 Debito pubblico	01	Quota interessi ammortamento mutui e prestiti obbligazionari	0,03	0,00	0,03	0,00	0,04	0,00	0,01

Piano degli indicatori di bilancio

Rendiconto esercizio 2019

Indicatori analitici concernenti la composizione delle spese per missioni e programmi

MISSIONI E PROGRAMMI			COMPOSIZIONE DELLE SPESE PER MISSIONE E PROGRAMMI (dati percentuali)						
			Previsioni iniziali		Previsioni definitive		Dati di rendiconto		
			Incidenza Missione/Programma: Previsioni stanziamento/ totale previsioni missioni	di cui incidenza FPV: Previsioni stanziamento FPV/ Previsione FPV totale	Incidenza Missione/Programma: Previsioni stanziamento/ totale previsioni missioni	di cui incidenza FPV: Previsioni stanziamento FPV/ Previsione FPV totale	Incidenza Missione/Programma: (Impegni + FPV) / (Totale impegni + FPV)	di cui incidenza FPV: FPV / Totale FPV	di cui incidenza economie di spesa: Economie di competenza / Totale Economie di competenza
Missione 50 Debito pubblico	02	Quota capitale ammortamento mutui e prestiti obbligazionari	0,04	0,00	0,03	0,00	0,05	0,00	0,00
	TOTALE Missione 50 Debito pubblico		0,07	0,00	0,06	0,00	0,08	0,00	0,01
Missione 60 Anticipazioni finanziarie	01	Restituzione anticipazioni di tesoreria	0,15	0,00	0,13	0,00	0,00	0,00	0,49
	TOTALE Missione 60 Anticipazioni finanziarie		0,15	0,00	0,13	0,00	0,00	0,00	0,49
Missione 99 Servizi per conto terzi	01	Servizi per conto terzi - Partite di giro	0,08	0,00	0,07	0,00	0,06	0,00	0,10
	02	Anticipazioni per il finanziamento del sistema sanitario nazionale	0,00	0,00	0,00	0,00	0,00	0,00	0,00
	TOTALE Missione 99 Servizi per conto terzi		0,08	0,00	0,07	0,00	0,06	0,00	0,10

Piano degli indicatori di bilancio

Indicatori concernenti la capacità di pagare spese per missioni e programmi Rendiconto esercizio 2019

MISSIONI E PROGRAMMI			CAPACITA' DI PAGARE SPESE NEL CORSO DELL' ESERCIZIO 2019 (valori percentuali)				
			Capacità di pagamento nel bilancio di previsione iniziale: Previsioni iniziali cassa/ (residui +previsioni iniziali competenza - FPV)	Capacità di pagamento nelle previsioni definitive: Previsioni definitive di cassa/ (residui+previsioni definitive competenza - FPV)	Capacità di pagamento a consuntivo: (Pagam. c/comp+ Pagam. c/residui)/(Impegni + residui definitivi iniziali)	Capacità di pagamento delle spese nell' esercizio: Pagamento c/comp / Impegni	Capacità di pagamento delle spese esigibili negli esercizi precedenti: Pagam. c/residui / residui definitivi iniziali
Missione 01 Servizi istituzionali, generali e di gestione	01	Organi istituzionali	1,00	1,00	0,65	0,68	0,57
	02	Segreteria generale	1,00	1,03	0,96	0,96	0,91
	03	Gestione economica, finanziaria, programmazione, provveditorato	1,00	1,00	0,64	0,38	1,00
	04	Gestione delle entrate tributarie e servizi fiscali	1,00	1,00	0,97	0,97	1,00
	05	Gestione dei beni demaniali e patrimoniali	1,01	1,00	0,89	0,89	0,92
	06	Ufficio tecnico	1,01	0,85	0,33	0,02	0,58
	07	Elezioni e consultazioni popolari - Anagrafe e stato civile	0,00	0,00	0,00	0,00	0,00
	08	Statistica e sistemi informativi	1,00	1,00	0,81	0,79	0,90
	09	Assistenza tecnico-amministrativa agli enti locali	1,04	1,00	0,63	0,54	0,86
	10	Risorse umane	1,00	1,01	0,86	0,88	0,47
	11	Altri servizi generali	1,00	1,13	0,96	0,93	0,97
		TOTALE Missione 01 Servizi istituzionali, generali e di gestione	1,00	1,00	0,67	0,48	0,98
Missione 02 Giustizia	01	Uffici giudiziari	0,00	0,00	0,00	0,00	0,00
	02	Casa circondariale e altri servizi	0,00	0,00	0,00	0,00	0,00
		TOTALE Missione 02 Giustizia	0,00	0,00	0,00	0,00	0,00
Missione 03 Ordine pubblico e sicurezza	01	Polizia locale e amministrativa	1,00	1,00	0,97	0,97	1,00
	02	Sistema integrato di sicurezza urbana	0,00	0,00	0,00	0,00	0,00
		TOTALE Missione 03 Ordine pubblico e sicurezza	1,00	1,00	0,97	0,97	1,00

Piano degli indicatori di bilancio

Indicatori concernenti la capacità di pagare spese per missioni e programmi Rendiconto esercizio 2019

MISSIONI E PROGRAMMI			CAPACITA' DI PAGARE SPESE NEL CORSO DELL' ESERCIZIO 2019 (valori percentuali)				
			Capacità di pagamento nel bilancio di previsione iniziale: Previsioni iniziali cassa/ (residui +previsioni iniziali competenza - FPV)	Capacità di pagamento nelle previsioni definitive: Previsioni definitive di cassa/ (residui+previsioni definitive competenza - FPV)	Capacità di pagamento a consuntivo: (Pagam. c/comp+ Pagam. c/residui)/(Impegni + residui definitivi iniziali)	Capacità di pagamento delle spese nell' esercizio: Pagamento c/comp / Impegni	Capacità di pagamento delle spese esigibili negli esercizi precedenti: Pagam. c/residui / residui definitivi iniziali
Missione 04 Istruzione e diritto allo studio	01	Istruzione prescolastica	0,00	0,00	0,00	0,00	0,00
	02	Altri ordini di istruzione non universitaria	1,01	1,35	0,67	0,72	0,52
	04	Istruzione universitaria	0,00	0,00	0,00	0,00	0,00
	05	Istruzione tecnica superiore	0,00	0,00	0,00	0,00	0,00
	06	Servizi ausiliari all'istruzione	1,06	1,00	0,79	0,90	0,40
	07	Diritto allo studio	0,00	0,00	0,00	0,00	0,00
	TOTALE Missione 04 Istruzione e diritto allo studio		1,01	1,35	0,67	0,73	0,52
Missione 05 Tutela e valorizzazione dei beni e delle	01	Valorizzazione dei beni di interesse storico	1,00	0,10	0,00	0,00	0,00
	02	Attività culturali e interventi diversi nel settore culturale	1,00	1,00	0,60	0,41	0,83
	TOTALE Missione 05 Tutela e valorizzazione dei beni e delle attività culturali		1,00	0,44	0,60	0,41	0,83
Missione 06 Politiche giovanili sport e tempo libero	01	Sport e tempo libero	0,48	0,59	0,60	0,00	0,90
	02	Giovani	0,00	0,00	0,00	0,00	0,00
	TOTALE Missione 06 Politiche giovanili sport e tempo libero		0,48	0,59	0,60	0,00	0,90
Missione 07 Turismo	01	Sviluppo e la valorizzazione del turismo	1,00	1,00	0,63	1,00	0,00
	TOTALE Missione 07 Turismo		1,00	1,00	0,63	1,00	0,00
Missione 08 Assetto del territorio ed edilizia abitativa	01	Urbanistica e assetto del territorio	1,46	1,00	0,94	0,96	0,00
	02	Edilizia residenziale pubblica e locale e piani di edilizia economico-popolare	0,00	0,00	0,00	0,00	0,00
	TOTALE Missione 08 Assetto del territorio ed edilizia abitativa		1,46	1,00	0,94	0,96	0,00

Piano degli indicatori di bilancio

Indicatori concernenti la capacità di pagare spese per missioni e programmi Rendiconto esercizio 2019

MISSIONI E PROGRAMMI			CAPACITA' DI PAGARE SPESE NEL CORSO DELL' ESERCIZIO 2019 (valori percentuali)				
			Capacità di pagamento nel bilancio di previsione iniziale: Previsioni iniziali cassa/ (residui +previsioni iniziali competenza - FPV)	Capacità di pagamento nelle previsioni definitive: Previsioni definitive di cassa/ (residui+previsioni definitive competenza - FPV)	Capacità di pagamento a consuntivo: (Pagam. c/comp+ Pagam. c/residui)/(Impegni + residui definitivi iniziali)	Capacità di pagamento delle spese nell'esercizio: Pagamento c/comp / Impegni	Capacità di pagamento delle spese esigibili negli esercizi precedenti: Pagam. c/residui / residui definitivi iniziali
Missione 09 Sviluppo sostenibile e tutela del territorio e	01	Difesa del suolo	1,00	1,00	0,15	0,20	0,14
	02	Tutela, valorizzazione e recupero ambientale	1,00	1,00	0,64	0,61	0,87
	03	Rifiuti	1,00	1,00	0,00	0,00	0,00
	04	Servizio idrico integrato	0,00	0,00	0,00	0,00	0,00
	05	Aree protette, parchi naturali, protezione naturalistica e forestazione	1,00	1,00	0,46	0,24	0,58
	06	Tutela e valorizzazione delle risorse idriche	1,03	1,00	0,89	0,67	0,98
	07	Sviluppo sostenibile territorio montano piccoli Comuni	0,00	0,00	0,00	0,00	0,00
	08	Qualità dell'aria e riduzione dell'inquinamento	19,69	1,00	0,72	0,98	0,03
		TOTALE Missione 09 Sviluppo sostenibile e tutela del territorio e dell'ambiente	1,12	1,00	0,61	0,58	0,67
Missione 10 Trasporti e diritto alla mobilità	01	Trasporto ferroviario	1,00	1,00	0,00	0,00	0,00
	02	Trasporto pubblico locale	1,00	1,00	0,83	0,81	0,94
	03	Trasporto per vie d'acqua	0,00	0,00	0,00	0,00	0,00
	04	Altre modalità di trasporto	0,00	0,00	0,00	0,00	0,00
	05	Viabilità e infrastrutture stradali	1,01	1,12	0,58	0,52	0,61
		TOTALE Missione 10 Trasporti e diritto alla mobilità	1,00	1,07	0,69	0,71	0,66
Missione 11 Soccorso civile	01	Sistema di protezione civile	1,00	1,00	0,54	0,78	0,47
	02	Interventi a seguito di calamità naturali	0,00	0,00	0,00	0,00	0,00
		TOTALE Missione 11 Soccorso civile	1,00	1,00	0,54	0,78	0,47

Piano degli indicatori di bilancio

Indicatori concernenti la capacità di pagare spese per missioni e programmi Rendiconto esercizio 2019

MISSIONI E PROGRAMMI			CAPACITA' DI PAGARE SPESE NEL CORSO DELL' ESERCIZIO 2019 (valori percentuali)				
			Capacità di pagamento nel bilancio di previsione iniziale: Previsioni iniziali cassa/ (residui +previsioni iniziali competenza - FPV)	Capacità di pagamento nelle previsioni definitive: Previsioni definitive di cassa/ (residui+previsioni definitive competenza - FPV)	Capacità di pagamento a consuntivo: (Pagam. c/comp+ Pagam. c/residui)/(Impegni + residui definitivi iniziali)	Capacità di pagamento delle spese nell' esercizio: Pagamento c/comp / Impegni	Capacità di pagamento delle spese esigibili negli esercizi precedenti: Pagam. c/residui / residui definitivi iniziali
Missione 12 Diritti sociali, politiche sociali e famiglia	01	Interventi per l'infanzia e i minori e per asili nido	1,00	1,00	0,51	0,00	0,51
	02	Interventi per la disabilità	0,00	0,00	0,00	0,00	0,00
	03	Interventi per gli anziani	0,00	0,00	0,00	0,00	0,00
	04	Interventi per i soggetti a rischio di esclusione sociale	0,00	0,00	0,00	0,00	0,00
	05	Interventi per le famiglie	0,00	0,00	0,00	0,00	0,00
	06	Interventi per il diritto alla casa	0,00	0,00	0,00	0,00	0,00
	07	Programmazione e governo della rete dei servizi sociosanitari e sociali	0,00	0,00	0,00	0,00	0,00
	08	Cooperazione e associazionismo	0,00	0,00	0,00	0,00	0,00
	09	Servizio necroscopico e cimiteriale	0,00	0,00	0,00	0,00	0,00
	TOTALE Missione 12 Diritti sociali, politiche sociali e famiglia		1,00	1,00	0,51	0,00	0,51
Missione 13 Tutela della salute	01	Servizio sanitario regionale - finanziamento ordinario corrente per la garanzia dei LEA	0,00	0,00	0,00	0,00	0,00
	02	Servizio sanitario regionale - finanziamento aggiuntivo corrente per livelli di assistenza superiori ai LEA	0,00	0,00	0,00	0,00	0,00
	03	Servizio sanitario regionale - finanziamento aggiuntivo corrente per la copertura dello squilibrio di bilancio corrente	0,00	0,00	0,00	0,00	0,00
	04	Servizio sanitario regionale - ripiano di disavanzi sanitari relativi ad esercizi pregressi	0,00	0,00	0,00	0,00	0,00
	05	Servizio sanitario regionale - investimenti sanitari	0,00	0,00	0,00	0,00	0,00
	06	Servizio sanitario regionale - restituzione maggiori gettiti SSN	0,00	0,00	0,00	0,00	0,00

Piano degli indicatori di bilancio

Indicatori concernenti la capacità di pagare spese per missioni e programmi Rendiconto esercizio 2019

MISSIONI E PROGRAMMI			CAPACITA' DI PAGARE SPESE NEL CORSO DELL' ESERCIZIO 2019 (valori percentuali)				
			Capacità di pagamento nel bilancio di previsione iniziale: Previsioni iniziali cassa/ (residui +previsioni iniziali competenza - FPV)	Capacità di pagamento nelle previsioni definitive: Previsioni definitive di cassa/ (residui+previsioni definitive competenza - FPV)	Capacità di pagamento a consuntivo: (Pagam. c/comp+ Pagam. c/residui)/(Impegni + residui definitivi iniziali)	Capacità di pagamento delle spese nell' esercizio: Pagamento c/comp / Impegni	Capacità di pagamento delle spese esigibili negli esercizi precedenti: Pagam. c/residui / residui definitivi iniziali
Missione 13 Tutela della salute	07	Ulteriori spese in materia sanitaria	0,00	0,00	0,00	0,00	0,00
		TOTALE Missione 13 Tutela della salute	0,00	0,00	0,00	0,00	0,00
Missione 14 Sviluppo economico e competitività	01	Industria, PMI e Artigianato	1,00	1,00	0,00	0,00	0,00
	02	Commercio - reti distributive - tutela dei consumatori	0,00	0,00	0,00	0,00	0,00
	03	Ricerca e innovazione	0,00	0,00	0,00	0,00	0,00
	04	Reti e altri servizi di pubblica utilità	0,00	0,00	0,00	0,00	0,00
		TOTALE Missione 14 Sviluppo economico e competitività	1,00	1,00	0,00	0,00	0,00
Missione 15 Politiche per il lavoro e la formazione	01	Servizi per lo sviluppo del mercato del lavoro	1,00	1,00	1,00	0,00	1,00
	02	Formazione professionale	1,01	1,00	0,00	0,00	0,00
	03	Sostegno all'occupazione	1,00	1,00	0,60	0,00	0,60
		TOTALE Missione 15 Politiche per il lavoro e la formazione professionale	1,01	1,00	0,19	0,00	0,19
Missione 16 Agricoltura, politiche agroalimentari e	01	Sviluppo del settore agricolo e del sistema agroalimentare	1,00	1,00	0,94	0,95	0,92
	02	Caccia e pesca	1,00	1,00	0,37	0,43	0,36
		TOTALE Missione 16 Agricoltura, politiche agroalimentari e pesca	1,00	1,00	0,48	0,70	0,40
Missione 17 Energia e diversificazione delle fonti energetiche	01	Fonti energetiche	1,85	1,00	0,39	0,00	0,76
		TOTALE Missione 17 Energia e diversificazione delle fonti energetiche	1,85	1,00	0,39	0,00	0,76
Missione 18 Relazioni con le altre autonomie territoriali	01	Relazioni finanziarie con le altre autonomie territoriali	0,00	0,00	0,00	0,00	0,00
		TOTALE Missione 18 Relazioni con le altre autonomie territoriali e locali	0,00	0,00	0,00	0,00	0,00

Piano degli indicatori di bilancio

Indicatori concernenti la capacità di pagare spese per missioni e programmi Rendiconto esercizio 2019

MISSIONI E PROGRAMMI			CAPACITA' DI PAGARE SPESE NEL CORSO DELL' ESERCIZIO 2019 (valori percentuali)				
			Capacità di pagamento nel bilancio di previsione iniziale: Previsioni iniziali cassa/ (residui +previsioni iniziali competenza - FPV)	Capacità di pagamento nelle previsioni definitive: Previsioni definitive di cassa/ (residui+previsioni definitive competenza - FPV)	Capacità di pagamento a consuntivo: (Pagam. c/comp+ Pagam. c/residui)/(Impegni + residui definitivi iniziali)	Capacità di pagamento delle spese nell' esercizio: Pagamento c/comp / Impegni	Capacità di pagamento delle spese esigibili negli esercizi precedenti: Pagam. c/residui / residui definitivi iniziali
Missione 18 Relazioni con le altre autonomie territoriali							
Missione 19 Relazioni internazionali	01	Relazioni internazionali e Cooperazione allo sviluppo	0,00	0,00	0,00	0,00	0,00
		TOTALE Missione 19 Relazioni internazionali	0,00	0,00	0,00	0,00	0,00
Missione 20 Fondi e accantonamenti	01	Fondo di riserva	1,00	1,00	0,00	0,00	0,00
	02	Fondo crediti di dubbia esigibilità	0,00	0,00	0,00	0,00	0,00
	03	Altri fondi	0,62	0,62	0,00	0,00	0,00
		TOTALE Missione 20 Fondi e accantonamenti	0,77	0,70	0,00	0,00	0,00
Missione 50 Debito pubblico	01	Quota interessi ammortamento mutui e prestiti obbligazionari	1,00	1,00	1,00	1,00	0,00
	02	Quota capitale ammortamento mutui e prestiti obbligazionari	1,00	1,00	1,00	1,00	0,00
		TOTALE Missione 50 Debito pubblico	1,00	1,00	1,00	1,00	0,00
Missione 60 Anticipazioni finanziarie	01	Restituzione anticipazioni di tesoreria	1,00	1,00	0,00	0,00	0,00
		TOTALE Missione 60 Anticipazioni finanziarie	1,00	1,00	0,00	0,00	0,00
Missione 99 Servizi per conto terzi	01	Servizi per conto terzi - Partite di giro	1,00	1,00	0,92	0,93	0,85
	02	Anticipazioni per il finanziamento del sistema sanitario nazionale	0,00	0,00	0,00	0,00	0,00
		TOTALE Missione 99 Servizi per conto terzi	1,00	1,00	0,92	0,93	0,85