



Provincia di Padova

## **RENDICONTO GESTIONE 2018**



## CONTO DEL BILANCIO - GESTIONE DELLE ENTRATE

TITOLO TIPOLOGIA	DENOMINAZIONE	RESIDUI ATTIVI AL 01/01/2018 (RS)		RISCOSSIONI IN C/RESIDUI (RR)		RIACCERTAMENTI RESIDUI (R)		RESIDUI ATTIVI DA ESERCIZI PRECEDENTI (EP=RS-RR+R)	
		PREVISIONI DEFINITIVE DI COMPETENZA (CP)		RISCOSSIONI IN C/COMPETENZA (RC)		ACCERTAMENTI (A)		MAGGIORI O MINORI ENTRATE DI COMPETENZA = A-CP	
		PREVISIONI DEFINITIVE DI CASSA (CS)		TOTALE RISCOSSIONI (TR=RR+RC)		MAGGIORI O MINORI ENTRATE DI CASSA = TR-CS		TOTALE RESIDUI ATTIVI DA RIPORTARE (TR=EP+EC)	
	<i>Fondo pluriennale vincolato per spese correnti</i>	CP	1.362.794,54						
	<i>Fondo pluriennale vincolato per spese in conto capitale</i>	CP	21.491.939,08						
	<i>Utilizzo Avanzo di Amministrazione</i>	CP	5.874.823,77						
<b>TITOLO 1</b>	<b>Entrate correnti di natura tributaria, contributiva e perequativa</b>								
<b>10101</b>	<b>Tipologia 101: Imposte, tasse e proventi assimilati</b>	RS	18.365.518,76	RR	13.166.238,89	R	-3.972.880,29	EP	1.226.399,58
		CP	74.300.000,00	RC	61.359.265,97	A	74.065.162,99	EC	12.705.897,02
		CS	92.665.518,76	TR	74.525.504,86	CS	-18.140.013,90	TR	13.932.296,60
<b>10102</b>	<b>Tipologia 102: Tributi destinati al finanziamento della sanità (solo per le Regioni)</b>	RS	0,00	RR	0,00	R	0,00	EP	0,00
		CP	0,00	RC	0,00	A	0,00	EC	0,00
		CS	0,00	TR	0,00	CS	0,00	TR	0,00
<b>10103</b>	<b>Tipologia 103: Tributi devoluti e regolati alle autonomie speciali (solo per le Regioni)</b>	RS	0,00	RR	0,00	R	0,00	EP	0,00
		CP	0,00	RC	0,00	A	0,00	EC	0,00
		CS	0,00	TR	0,00	CS	0,00	TR	0,00
<b>10104</b>	<b>Tipologia 104: Compartecipazioni di tributi</b>	RS	0,00	RR	0,00	R	0,00	EP	0,00
		CP	10.000,00	RC	58.654,61	A	58.654,61	EC	0,00
		CS	10.000,00	TR	58.654,61	CS	48.654,61	TR	0,00
<b>10301</b>	<b>Tipologia 301: Fondi perequativi da Amministrazioni Centrali</b>	RS	0,00	RR	0,00	R	0,00	EP	0,00
		CP	0,00	RC	0,00	A	0,00	EC	0,00
		CS	0,00	TR	0,00	CS	0,00	TR	0,00



## CONTO DEL BILANCIO - GESTIONE DELLE ENTRATE

TITOLO TIPOLOGIA	DENOMINAZIONE	RESIDUI ATTIVI AL 01/01/2018 (RS)		RISCOSSIONI IN C/RESIDUI (RR)		RIACCERTAMENTI RESIDUI (R)		RESIDUI ATTIVI DA ESERCIZI PRECEDENTI (EP=RS-RR+R)	
		PREVISIONI DEFINITIVE DI COMPETENZA (CP)		RISCOSSIONI IN C/COMPETENZA (RC)		ACCERTAMENTI (A)		MAGGIORI O MINORI ENTRATE DI COMPETENZA = A-CP	
		PREVISIONI DEFINITIVE DI CASSA (CS)		TOTALE RISCOSSIONI (TR=RR+RC)		MAGGIORI O MINORI ENTRATE DI CASSA = TR-CS		TOTALE RESIDUI ATTIVI DA RIPORTARE (TR=EP+EC)	
10302	Tipologia 302: Fondi perequativi dalla Regione o Provincia autonoma	RS	0,00	RR	0,00	R	0,00	EP	0,00
		CP	0,00	RC	0,00	A	0,00	EC	0,00
		CS	0,00	TR	0,00	CS	0,00	TR	0,00
10000 Totale TITOLO 1	Entrate correnti di natura tributaria, contributiva e perequativa	RS	18.365.518,76	RR	13.166.238,89	R	-3.972.880,29	EP	1.226.399,58
		CP	74.310.000,00	RC	61.417.920,58	A	74.123.817,60	EC	12.705.897,02
		CS	92.675.518,76	TR	74.584.159,47	CS	-18.091.359,29	TR	13.932.296,60



## CONTO DEL BILANCIO - GESTIONE DELLE ENTRATE

TITOLO TIPOLOGIA	DENOMINAZIONE	RESIDUI ATTIVI AL 01/01/2018 (RS)		RISCOSSIONI IN C/RESIDUI (RR)		RIACCERTAMENTI RESIDUI (R)				RESIDUI ATTIVI DA ESERCIZI PRECEDENTI (EP=RS-RR+R)	
		PREVISIONI DEFINITIVE DI COMPETENZA (CP)		RISCOSSIONI IN C/COMPETENZA (RC)		ACCERTAMENTI (A)		MAGGIORI O MINORI ENTRATE DI COMPETENZA = A-CP		RESIDUI ATTIVI DA ESERCIZIO DI COMPETENZA (EC=A-RC)	
		PREVISIONI DEFINITIVE DI CASSA (CS)		TOTALE RISCOSSIONI (TR=RR+RC)		MAGGIORI O MINORI ENTRATE DI CASSA = TR-CS				TOTALE RESIDUI ATTIVI DA RIPORTARE (TR=EP+EC)	
TITOLO 2      Trasferimenti correnti											
20101	Tipologia 101: Trasferimenti correnti da Amministrazioni pubbliche	RS	10.629.940,77	RR	9.764.404,19	R	-42.615,13			EP	822.921,45
		CP	28.940.071,71	RC	23.617.953,80	A	27.200.985,41	CP	-1.739.086,30	EC	3.583.031,61
		CS	39.570.012,48	TR	33.382.357,99	CS	-6.187.654,49			TR	4.405.953,06
20102	Tipologia 102: Trasferimenti correnti da Famiglie	RS	0,00	RR	0,00	R	0,00			EP	0,00
		CP	0,00	RC	0,00	A	0,00	CP	0,00	EC	0,00
		CS	0,00	TR	0,00	CS	0,00			TR	0,00
20103	Tipologia 103: Trasferimenti correnti da Imprese	RS	118.937,02	RR	118.937,02	R	0,00			EP	0,00
		CP	650.000,00	RC	195.928,50	A	649.217,70	CP	-782,30	EC	453.289,20
		CS	768.937,02	TR	314.865,52	CS	-454.071,50			TR	453.289,20
20104	Tipologia 104: Trasferimenti correnti da Istituzioni Sociali Private	RS	0,00	RR	0,00	R	0,00			EP	0,00
		CP	0,00	RC	0,00	A	0,00	CP	0,00	EC	0,00
		CS	0,00	TR	0,00	CS	0,00			TR	0,00
20105	Tipologia 105: Trasferimenti correnti dalla UE e dal Resto del Mondo	RS	266.840,25	RR	15.847,57	R	-212.105,22			EP	38.887,46
		CP	409.135,10	RC	1.177,81	A	1.177,81	CP	-407.957,29	EC	0,00
		CS	675.975,35	TR	17.025,38	CS	-658.949,97			TR	38.887,46
20000 Totale TITOLO 2	Trasferimenti correnti	RS	11.015.718,04	RR	9.899.188,78	R	-254.720,35			EP	861.808,91
		CP	29.999.206,81	RC	23.815.060,11	A	27.851.380,92	CP	-2.147.825,89	EC	4.036.320,81
		CS	41.014.924,85	TR	33.714.248,89	CS	-7.300.675,96			TR	4.898.129,72



## CONTO DEL BILANCIO - GESTIONE DELLE ENTRATE

TITOLO TIPOLOGIA	DENOMINAZIONE	RESIDUI ATTIVI AL 01/01/2018 (RS)		RISCOSSIONI IN C/RESIDUI (RR)		RIACCERTAMENTI RESIDUI (R)				RESIDUI ATTIVI DA ESERCIZI PRECEDENTI (EP=RS-RR+R)	
		PREVISIONI DEFINITIVE DI COMPETENZA (CP)		RISCOSSIONI IN C/COMPETENZA (RC)		ACCERTAMENTI (A)		MAGGIORI O MINORI ENTRATE DI COMPETENZA = A-CP		RESIDUI ATTIVI DA ESERCIZIO DI COMPETENZA (EC=A-RC)	
		PREVISIONI DEFINITIVE DI CASSA (CS)		TOTALE RISCOSSIONI (TR=RR+RC)		MAGGIORI O MINORI ENTRATE DI CASSA = TR-CS				TOTALE RESIDUI ATTIVI DA RIPORTARE (TR=EP+EC)	
TITOLO 3Entrate extratributarie											
30100	Tipologia 100: Vendita di beni e servizi e proventi derivanti dalla gestione dei beni	RS	1.488.137,21	RR	551.061,28	R	-6,00			EP	937.069,93
		CP	3.034.150,00	RC	2.355.183,98	A	2.955.534,49	CP	-78.615,51	EC	600.350,51
		CS	4.522.287,21	TR	2.906.245,26	CS	-1.616.041,95			TR	1.537.420,44
30200	Tipologia 200: Proventi derivanti dall'attività di controllo e repressione delle irregolarità e degli illeciti	RS	809.495,36	RR	10.439,83	R	-1.147,38			EP	797.908,15
		CP	1.351.000,00	RC	269.178,14	A	1.489.993,61	CP	138.993,61	EC	1.220.815,47
		CS	2.160.495,36	TR	279.617,97	CS	-1.880.877,39			TR	2.018.723,62
30300	Tipologia 300: Interessi Attivi	RS	8.297,72	RR	6.311,19	R	0,00			EP	1.986,53
		CP	3.000,00	RC	0,00	A	67,94	CP	-2.932,06	EC	67,94
		CS	11.297,72	TR	6.311,19	CS	-4.986,53			TR	2.054,47
30400	Tipologia 400: Altre entrate da redditi di capitale	RS	0,00	RR	0,00	R	0,00			EP	0,00
		CP	0,00	RC	0,00	A	0,00	CP	0,00	EC	0,00
		CS	0,00	TR	0,00	CS	0,00			TR	0,00
30500	Tipologia 500: Rimborsi e altre entrate correnti	RS	1.988.918,22	RR	243.923,68	R	-1.443,46			EP	1.743.551,08
		CP	1.398.200,00	RC	1.034.833,58	A	1.370.872,51	CP	-27.327,49	EC	336.038,93
		CS	3.387.118,22	TR	1.278.757,26	CS	-2.108.360,96			TR	2.079.590,01
30000 Totale TITOLO 3	Entrate extratributarie	RS	4.294.848,51	RR	811.735,98	R	-2.596,84			EP	3.480.515,69
		CP	5.786.350,00	RC	3.659.195,70	A	5.816.468,55	CP	30.118,55	EC	2.157.272,85
		CS	10.081.198,51	TR	4.470.931,68	CS	-5.610.266,83			TR	5.637.788,54



## CONTO DEL BILANCIO - GESTIONE DELLE ENTRATE

TITOLO TIPOLOGIA	DENOMINAZIONE	RESIDUI ATTIVI AL 01/01/2018 (RS)		RISCOSSIONI IN C/RESIDUI (RR)		RIACCERTAMENTI RESIDUI (R)				RESIDUI ATTIVI DA ESERCIZI PRECEDENTI (EP=RS-RR+R)	
		PREVISIONI DEFINITIVE DI COMPETENZA (CP)		RISCOSSIONI IN C/COMPETENZA (RC)		ACCERTAMENTI (A)		MAGGIORI O MINORI ENTRATE DI COMPETENZA = A-CP		RESIDUI ATTIVI DA ESERCIZIO DI COMPETENZA (EC=A-RC)	
		PREVISIONI DEFINITIVE DI CASSA (CS)		TOTALE RISCOSSIONI (TR=RR+RC)		MAGGIORI O MINORI ENTRATE DI CASSA = TR-CS				TOTALE RESIDUI ATTIVI DA RIPORTARE (TR=EP+EC)	
TITOLO 4 Entrate in conto capitale											
40100	Tipologia 100: Tributi in conto capitale	RS	0,00	RR	0,00	R	0,00			EP	0,00
		CP	0,00	RC	0,00	A	0,00	CP	0,00	EC	0,00
		CS	0,00	TR	0,00	CS	0,00			TR	0,00
40200	Tipologia 200: Contributi agli investimenti	RS	0,00	RR	0,00	R	0,00			EP	0,00
		CP	0,00	RC	0,00	A	0,00	CP	0,00	EC	0,00
		CS	0,00	TR	0,00	CS	0,00			TR	0,00
40300	Tipologia 300: Altri trasferimenti in conto capitale	RS	4.344.755,86	RR	730.522,60	R	-152.808,92			EP	3.461.424,34
		CP	7.922.584,65	RC	1.801.904,40	A	3.045.592,83	CP	-4.876.991,82	EC	1.243.688,43
		CS	12.267.340,51	TR	2.532.427,00	CS	-9.734.913,51			TR	4.705.112,77
40400	Tipologia 400: Entrate da alienazione di beni materiali e immateriali	RS	1.500,00	RR	1.500,00	R	0,00			EP	0,00
		CP	3.310.500,00	RC	817.115,00	A	817.115,00	CP	-2.493.385,00	EC	0,00
		CS	3.312.000,00	TR	818.615,00	CS	-2.493.385,00			TR	0,00
40500	Tipologia 500: Altre entrate in conto capitale	RS	0,00	RR	0,00	R	0,00			EP	0,00
		CP	0,00	RC	0,00	A	0,00	CP	0,00	EC	0,00
		CS	0,00	TR	0,00	CS	0,00			TR	0,00
40000	Totale TITOLO 4 Entrate in conto capitale	RS	4.346.255,86	RR	732.022,60	R	-152.808,92			EP	3.461.424,34
		CP	11.233.084,65	RC	2.619.019,40	A	3.862.707,83	CP	-7.370.376,82	EC	1.243.688,43
		CS	15.579.340,51	TR	3.351.042,00	CS	-12.228.298,51			TR	4.705.112,77



## CONTO DEL BILANCIO - GESTIONE DELLE ENTRATE

TITOLO TIPOLOGIA	DENOMINAZIONE	RESIDUI ATTIVI AL 01/01/2018 (RS)		RISCOSSIONI IN C/RESIDUI (RR)		RIACCERTAMENTI RESIDUI (R)				RESIDUI ATTIVI DA ESERCIZI PRECEDENTI (EP=RS-RR+R)	
		PREVISIONI DEFINITIVE DI COMPETENZA (CP)		RISCOSSIONI IN C/COMPETENZA (RC)		ACCERTAMENTI (A)		MAGGIORI O MINORI ENTRATE DI COMPETENZA = A-CP		RESIDUI ATTIVI DA ESERCIZIO DI COMPETENZA (EC=A-RC)	
		PREVISIONI DEFINITIVE DI CASSA (CS)		TOTALE RISCOSSIONI (TR=RR+RC)		MAGGIORI O MINORI ENTRATE DI CASSA = TR-CS				TOTALE RESIDUI ATTIVI DA RIPORTARE (TR=EP+EC)	
TITOLO 5		Entrate da riduzioni di attività finanziarie									
50100	Tipologia 100: Alienazione di attività finanziarie	RS	0,00	RR	0,00	R	0,00			EP	0,00
		CP	0,00	RC	0,00	A	0,00	CP	0,00	EC	0,00
		CS	0,00	TR	0,00	CS	0,00			TR	0,00
50200	Tipologia 200: Riscossione crediti di breve termine	RS	0,00	RR	0,00	R	0,00			EP	0,00
		CP	0,00	RC	0,00	A	0,00	CP	0,00	EC	0,00
		CS	0,00	TR	0,00	CS	0,00			TR	0,00
50300	Tipologia 300: Riscossione crediti di medio-lungo termine	RS	0,00	RR	0,00	R	0,00			EP	0,00
		CP	0,00	RC	0,00	A	0,00	CP	0,00	EC	0,00
		CS	0,00	TR	0,00	CS	0,00			TR	0,00
50400	Tipologia 400: Altre entrate per riduzione di attività finanziarie	RS	3.596.374,27	RR	467.921,24	R	-88.378,33			EP	3.040.074,70
		CP	2.000.000,00	RC	0,00	A	0,00	CP	-2.000.000,00	EC	0,00
		CS	5.596.374,27	TR	467.921,24	CS	-5.128.453,03			TR	3.040.074,70
50000 Totale TITOLO 5		Entrate da riduzioni di attività finanziarie									
		RS	3.596.374,27	RR	467.921,24	R	-88.378,33			EP	3.040.074,70
		CP	2.000.000,00	RC	0,00	A	0,00	CP	-2.000.000,00	EC	0,00
		CS	5.596.374,27	TR	467.921,24	CS	-5.128.453,03			TR	3.040.074,70



## CONTO DEL BILANCIO - GESTIONE DELLE ENTRATE

TITOLO TIPOLOGIA	DENOMINAZIONE	RESIDUI ATTIVI AL 01/01/2018 (RS)		RISCOSSIONI IN C/RESIDUI (RR)		RIACCERTAMENTI RESIDUI (R)				RESIDUI ATTIVI DA ESERCIZI PRECEDENTI (EP=RS-RR+R)	
		PREVISIONI DEFINITIVE DI COMPETENZA (CP)		RISCOSSIONI IN C/COMPETENZA (RC)		ACCERTAMENTI (A)		MAGGIORI O MINORI ENTRATE DI COMPETENZA = A-CP		RESIDUI ATTIVI DA ESERCIZIO DI COMPETENZA (EC=A-RC)	
		PREVISIONI DEFINITIVE DI CASSA (CS)		TOTALE RISCOSSIONI (TR=RR+RC)		MAGGIORI O MINORI ENTRATE DI CASSA = TR-CS				TOTALE RESIDUI ATTIVI DA RIPORTARE (TR=EP+EC)	
TITOLO 6 Accensioni prestiti											
60100	Tipologia 100: Emissione di titoli obbligazionari	RS	0,00	RR	0,00	R	0,00			EP	0,00
		CP	0,00	RC	0,00	A	0,00	CP	0,00	EC	0,00
		CS	0,00	TR	0,00	CS	0,00			TR	0,00
60200	Tipologia 200: Accensione Prestiti a breve termine	RS	0,00	RR	0,00	R	0,00			EP	0,00
		CP	0,00	RC	0,00	A	0,00	CP	0,00	EC	0,00
		CS	0,00	TR	0,00	CS	0,00			TR	0,00
60300	Tipologia 300: Accensione Mutui e altri finanziamenti a medio lungo termine	RS	0,00	RR	0,00	R	0,00			EP	0,00
		CP	1.700.000,00	RC	0,00	A	0,00	CP	-1.700.000,00	EC	0,00
		CS	1.700.000,00	TR	0,00	CS	-1.700.000,00			TR	0,00
60400	Tipologia 400: Altre forme di indebitamento	RS	0,00	RR	0,00	R	0,00			EP	0,00
		CP	0,00	RC	0,00	A	0,00	CP	0,00	EC	0,00
		CS	0,00	TR	0,00	CS	0,00			TR	0,00
60000 Totale TITOLO 6	Accensioni prestiti	RS	0,00	RR	0,00	R	0,00			EP	0,00
		CP	1.700.000,00	RC	0,00	A	0,00	CP	-1.700.000,00	EC	0,00
		CS	1.700.000,00	TR	0,00	CS	-1.700.000,00			TR	0,00





## CONTO DEL BILANCIO - GESTIONE DELLE ENTRATE

TITOLO TIPOLOGIA	DENOMINAZIONE	RESIDUI ATTIVI AL 01/01/2018 (RS)		RISCOSSIONI IN C/RESIDUI (RR)		RIACCERTAMENTI RESIDUI (R)				RESIDUI ATTIVI DA ESERCIZI PRECEDENTI (EP=RS-RR+R)	
		PREVISIONI DEFINITIVE DI COMPETENZA (CP)		RISCOSSIONI IN C/COMPETENZA (RC)		ACCERTAMENTI (A)		MAGGIORI O MINORI ENTRATE DI COMPETENZA = A-CP		RESIDUI ATTIVI DA ESERCIZIO DI COMPETENZA (EC=A-RC)	
		PREVISIONI DEFINITIVE DI CASSA (CS)		TOTALE RISCOSSIONI (TR=RR+RC)		MAGGIORI O MINORI ENTRATE DI CASSA = TR-CS				TOTALE RESIDUI ATTIVI DA RIPORTARE (TR=EP+EC)	
TITOLO 7		Anticipazioni da istituto tesoriere/cassiere									
70100	Tipologia 100: Anticipazioni da istituto tesoriere/cassiere	RS	0,00	RR	0,00	R	0,00			EP	0,00
		CP	28.000.000,00	RC	0,00	A	0,00	CP	-28.000.000,00	EC	0,00
		CS	28.000.000,00	TR	0,00	CS	-28.000.000,00			TR	0,00
70000 Totale TITOLO 7		Anticipazioni da istituto tesoriere/cassiere									
		RS	0,00	RR	0,00	R	0,00			EP	0,00
		CP	28.000.000,00	RC	0,00	A	0,00	CP	-28.000.000,00	EC	0,00
		CS	28.000.000,00	TR	0,00	CS	-28.000.000,00			TR	0,00



## CONTO DEL BILANCIO - GESTIONE DELLE ENTRATE

TITOLO TIPOLOGIA	DENOMINAZIONE	RESIDUI ATTIVI AL 01/01/2018 (RS)		RISCOSSIONI IN C/RESIDUI (RR)		RIACCERTAMENTI RESIDUI (R)				RESIDUI ATTIVI DA ESERCIZI PRECEDENTI (EP=RS-RR+R)			
		PREVISIONI DEFINITIVE DI COMPETENZA (CP)		RISCOSSIONI IN C/COMPETENZA (RC)		ACCERTAMENTI (A)		MAGGIORI O MINORI ENTRATE DI COMPETENZA = A-CP		RESIDUI ATTIVI DA ESERCIZIO DI COMPETENZA (EC=A-RC)			
		PREVISIONI DEFINITIVE DI CASSA (CS)		TOTALE RISCOSSIONI (TR=RR+RC)		MAGGIORI O MINORI ENTRATE DI CASSA = TR-CS				TOTALE RESIDUI ATTIVI DA RIPORTARE (TR=EP+EC)			
TITOLO 9		Entrate per conto terzi e partite di giro											
90100	Tipologia 100: Entrate per partite di giro	RS	35.466,58	RR	17.898,11	R	-39,60			EP	17.528,87		
		CP	15.230.000,00	RC	11.303.210,21	A	11.351.300,27	CP	-3.878.699,73	EC	48.090,06		
		CS	15.265.466,58	TR	11.321.108,32	CS	-3.944.358,26			TR	65.618,93		
90200	Tipologia 200: Entrate per conto terzi	RS	1.515.716,99	RR	503.924,07	R	0,00			EP	1.011.792,92		
		CP	70.000,00	RC	89.819,67	A	89.819,67	CP	19.819,67	EC	0,00		
		CS	1.585.716,99	TR	593.743,74	CS	-991.973,25			TR	1.011.792,92		
90000	Totale TITOLO 9	Entrate per conto terzi e partite di giro		RS	1.551.183,57	RR	521.822,18	R	-39,60		EP	1.029.321,79	
				CP	15.300.000,00	RC	11.393.029,88	A	11.441.119,94	CP	-3.858.880,06	EC	48.090,06
				CS	16.851.183,57	TR	11.914.852,06	CS	-4.936.331,51			TR	1.077.411,85
TOTALE TITOLI		RS	43.169.899,01	RR	25.598.929,67	R	-4.471.424,33			EP	13.099.545,01		
		CP	168.328.641,46	RC	102.904.225,67	A	123.095.494,84	CP	-45.233.146,62	EC	20.191.269,17		
		CS	211.498.540,47	TR	128.503.155,34	CS	-82.995.385,13			TR	33.290.814,18		
TOTALE GENERALE DELLE ENTRATE		RS	43.169.899,01	RR	25.598.929,67	R	-4.471.424,33			EP	13.099.545,01		
		CP	197.058.198,85	RC	102.904.225,67	A	123.095.494,84	CP	-45.233.146,62	EC	20.191.269,17		
		CS	211.498.540,47	TR	128.503.155,34	CS	-82.995.385,13			TR	33.290.814,18		



**PROSPETTO DELLE ENTRATE DI BILANCIO PER TITOLI, TIPOLOGIE E CATEGORIE  
ENTI LOCALI  
ACCERTAMENTI**

TITOLO TIPOLOGIA CATEGORIA	DENOMINAZIONE	ACCERTAMENTI	di cui entrate accertate non ricorrenti	RISCOSSIONI IN C/COMPETENZA	RISCOSSIONI IN C/RESIDUI
	<b>Entrate correnti di natura tributaria, contributiva e perequativa</b>				
<b>1010100</b>	<b>Tipologia 101: Imposte, tasse e proventi assimilati</b>	<b>74.065.162,99</b>	<b>0,00</b>	<b>61.359.265,97</b>	<b>13.166.238,89</b>
1010106	Imposta municipale propria	0,00	0,00	0,00	0,00
1010108	Imposta comunale sugli immobili (ICI)	0,00	0,00	0,00	0,00
1010116	Addizionale comunale IRPEF	0,00	0,00	0,00	0,00
1010139	Imposta sulle assicurazioni RC auto	36.379.223,95	0,00	26.764.880,32	6.124.966,58
1010140	Imposta di iscrizione al pubblico registro automobilistico (PRA)	31.877.729,26	0,00	31.301.828,76	2.560.229,28
1010141	Imposta di soggiorno	0,00	0,00	0,00	0,00
1010149	Tasse sulle concessioni comunali	0,00	0,00	0,00	0,00
1010150	Tassa di circolazione dei veicoli a motore (tassa automobilistica)	0,00	0,00	0,00	0,00
1010151	Tassa smaltimento rifiuti solidi urbani	0,00	0,00	0,00	0,00
1010152	Tassa occupazione spazi e aree pubbliche	294.402,24	0,00	294.402,24	0,00
1010153	Imposta comunale sulla pubblicità e diritto sulle pubbliche affissioni	0,00	0,00	0,00	0,00
1010154	Imposta municipale secondaria	0,00	0,00	0,00	0,00
1010160	Tributo per l'esercizio delle funzioni di tutela, protezione e igiene dell'ambiente	5.513.807,54	0,00	2.998.154,65	4.481.043,03
1010161	Tributo comunale sui rifiuti e sui servizi	0,00	0,00	0,00	0,00
1010164	Diritti mattatoi	0,00	0,00	0,00	0,00
1010165	Diritti degli Enti provinciali turismo	0,00	0,00	0,00	0,00
1010168	Addizionale regionale sui canoni per le utenze di acque pubbliche	0,00	0,00	0,00	0,00
1010170	Proventi dei Casin��	0,00	0,00	0,00	0,00
1010176	Tributo per i servizi indivisibili (TASI)	0,00	0,00	0,00	0,00
1010177	Addizionale regionale sul gas naturale	0,00	0,00	0,00	0,00
1010195	Altre ritenute n.a.c.	0,00	0,00	0,00	0,00
1010196	Altre entrate su lotto, lotterie e altre attivit�� di gioco n.a.c.	0,00	0,00	0,00	0,00
1010197	Altre accise n.a.c.	0,00	0,00	0,00	0,00
1010198	Altre imposte sostitutive n.a.c.	0,00	0,00	0,00	0,00
1010199	Altre imposte, tasse e proventi assimilati n.a.c.	0,00	0,00	0,00	0,00
<b>1010400</b>	<b>Tipologia 104: Compartecipazioni di tributi</b>	<b>58.654,61</b>	<b>0,00</b>	<b>58.654,61</b>	<b>0,00</b>
1010405	Compartecipazione IVA ai Comuni	0,00	0,00	0,00	0,00
1010406	Compartecipazione IRPEF ai Comuni	0,00	0,00	0,00	0,00
1010407	Compartecipazione IRPEF alle Province	0,00	0,00	0,00	0,00
1010408	Tributo provinciale deposito in discarica dei rifiuti solidi	0,00	0,00	0,00	0,00
1010498	Altre compartecipazioni alle province n.a.c.	58.654,61	0,00	58.654,61	0,00
1010499	Altre compartecipazioni a comuni n.a.c.	0,00	0,00	0,00	0,00
<b>1030100</b>	<b>Tipologia 301: Fondi perequativi da Amministrazioni Centrali</b>	<b>0,00</b>	<b>0,00</b>	<b>0,00</b>	<b>0,00</b>
1030101	Fondi perequativi dallo Stato	0,00	0,00	0,00	0,00
<b>1030200</b>	<b>Tipologia 302: Fondi perequativi dalla Regione o Provincia autonoma</b>	<b>0,00</b>	<b>0,00</b>	<b>0,00</b>	<b>0,00</b>
1030201	Fondi perequativi dalla Regione o Provincia autonoma	0,00	0,00	0,00	0,00
<b>1000000</b>	<b>TOTALE TITOLO 1</b>	<b>74.123.817,60</b>	<b>0,00</b>	<b>61.417.920,58</b>	<b>13.166.238,89</b>



**PROSPETTO DELLE ENTRATE DI BILANCIO PER TITOLI, TIPOLOGIE E CATEGORIE  
ENTI LOCALI  
ACCERTAMENTI**

TITOLO TIPOLOGIA CATEGORIA	DENOMINAZIONE	ACCERTAMENTI	di cui entrate accertate non ricorrenti	RISCOSSIONI IN C/COMPETENZA	RISCOSSIONI IN C/RESIDUI
	<b>Trasferimenti correnti</b>				
<b>2010100</b>	<b>Tipologia 101: Trasferimenti correnti da Amministrazioni pubbliche</b>	<b>27.200.985,41</b>	<b>14.962,80</b>	<b>23.617.953,80</b>	<b>9.764.404,19</b>
2010101	Trasferimenti correnti da Amministrazioni Centrali	2.010.715,63	0,00	1.879.989,51	1.604.965,67
2010102	Trasferimenti correnti da Amministrazioni Locali	25.190.269,78	14.962,80	21.737.964,29	8.159.438,52
2010103	Trasferimenti correnti da Enti di Previdenza	0,00	0,00	0,00	0,00
2010104	Trasferimenti correnti da organismi interni e/o unità locali della amministrazione	0,00	0,00	0,00	0,00
<b>2010200</b>	<b>Tipologia 102: Trasferimenti correnti da Famiglie</b>	<b>0,00</b>	<b>0,00</b>	<b>0,00</b>	<b>0,00</b>
2010201	Trasferimenti correnti da famiglie	0,00	0,00	0,00	0,00
<b>2010300</b>	<b>Tipologia 103: Trasferimenti correnti da Imprese</b>	<b>649.217,70</b>	<b>0,00</b>	<b>195.928,50</b>	<b>118.937,02</b>
2010301	Sponsorizzazioni da imprese	0,00	0,00	0,00	0,00
2010302	Altri trasferimenti correnti da imprese	649.217,70	0,00	195.928,50	118.937,02
<b>2010400</b>	<b>Tipologia 104: Trasferimenti correnti da Istituzioni Sociali Private</b>	<b>0,00</b>	<b>0,00</b>	<b>0,00</b>	<b>0,00</b>
2010401	Trasferimenti correnti da Istituzioni Sociali Private	0,00	0,00	0,00	0,00
<b>2010500</b>	<b>Tipologia 105: Trasferimenti correnti dalla UE e dal Resto del Mondo</b>	<b>1.177,81</b>	<b>0,00</b>	<b>1.177,81</b>	<b>15.847,57</b>
2010501	Trasferimenti correnti dall'Unione Europea	0,00	0,00	0,00	15.847,57
2010502	Trasferimenti correnti dal Resto del Mondo	1.177,81	0,00	1.177,81	0,00
<b>2000000</b>	<b>TOTALE TITOLO 2</b>	<b>27.851.380,92</b>	<b>14.962,80</b>	<b>23.815.060,11</b>	<b>9.899.188,78</b>



**PROSPETTO DELLE ENTRATE DI BILANCIO PER TITOLI, TIPOLOGIE E CATEGORIE  
ENTI LOCALI  
ACCERTAMENTI**

TITOLO TIPOLOGIA CATEGORIA	DENOMINAZIONE	ACCERTAMENTI	di cui entrate accertate non ricorrenti	RISCOSSIONI IN C/COMPETENZA	RISCOSSIONI IN C/RESIDUI
	<b>Entrate extratributarie</b>				
<b>3010000</b>	<b>Tipologia 100: Vendita di beni e servizi e proventi derivanti dalla gestione dei beni</b>	<b>2.955.534,49</b>	<b>0,00</b>	<b>2.355.183,98</b>	<b>551.061,28</b>
3010100	Vendita di beni	0,00	0,00	0,00	0,00
3010200	Entrate dalla vendita e dall'erogazione di servizi	393.803,15	0,00	376.223,71	4.275,04
3010300	Proventi derivanti dalla gestione dei beni	2.561.731,34	0,00	1.978.960,27	546.786,24
<b>3020000</b>	<b>Tipologia 200: Proventi derivanti dall'attività di controllo e repressione delle irregolarità e degli illeciti</b>	<b>1.489.993,61</b>	<b>229.144,77</b>	<b>269.178,14</b>	<b>10.439,83</b>
3020100	Entrate da amministrazioni pubbliche derivanti dall'attività di controllo e repressione delle irregolarità e degli illeciti	0,00	0,00	0,00	0,00
3020200	Entrate da famiglie derivanti dall'attività di controllo e repressione delle irregolarità e degli illeciti	1.268.914,96	8.066,12	48.599,83	4.374,25
3020300	Entrate da Imprese derivanti dall'attività di controllo e repressione delle irregolarità e degli illeciti	221.078,65	221.078,65	220.578,31	6.065,58
3020400	Entrate da Istituzioni Sociali Private derivanti dall'attività di controllo e repressione delle irregolarità e degli illeciti	0,00	0,00	0,00	0,00
<b>3030000</b>	<b>Tipologia 300: Interessi Attivi</b>	<b>67,94</b>	<b>0,00</b>	<b>0,00</b>	<b>6.311,19</b>
3030100	Interessi attivi da titoli o finanziamenti a breve termine	0,00	0,00	0,00	0,00
3030200	Interessi attivi da titoli o finanziamenti a medio - lungo termine	0,00	0,00	0,00	0,00
3030300	Altri interessi attivi	67,94	0,00	0,00	6.311,19
<b>3040000</b>	<b>Tipologia 400: Altre entrate da redditi di capitale</b>	<b>0,00</b>	<b>0,00</b>	<b>0,00</b>	<b>0,00</b>
3040100	Rendimenti da fondi comuni di investimento	0,00	0,00	0,00	0,00
3040200	Entrate derivanti dalla distribuzione di dividendi	0,00	0,00	0,00	0,00
3040300	Entrate derivanti dalla distribuzione di utili e avanzzi	0,00	0,00	0,00	0,00
3049900	Altre entrate da redditi da capitale	0,00	0,00	0,00	0,00
<b>3050000</b>	<b>Tipologia 500: Rimborsi e altre entrate correnti</b>	<b>1.370.872,51</b>	<b>0,00</b>	<b>1.034.833,58</b>	<b>243.923,68</b>
3050100	Indennizzi di assicurazione	106.000,00	0,00	106.000,00	0,00
3050200	Rimborsi in entrata	439.486,23	0,00	243.704,82	42.783,04
3059900	Altre entrate correnti n.a.c.	825.386,28	0,00	685.128,76	201.140,64
<b>3000000</b>	<b>TOTALE TITOLO 3</b>	<b>5.816.468,55</b>	<b>229.144,77</b>	<b>3.659.195,70</b>	<b>811.735,98</b>



**PROSPETTO DELLE ENTRATE DI BILANCIO PER TITOLI, TIPOLOGIE E CATEGORIE  
ENTI LOCALI  
ACCERTAMENTI**

TITOLO TIPOLOGIA CATEGORIA	DENOMINAZIONE	ACCERTAMENTI	di cui entrate accertate non ricorrenti	RISCOSSIONI IN C/COMPETENZA	RISCOSSIONI IN C/RESIDUI
	<b>Entrate in conto capitale</b>				
<b>4010000</b>	<b>Tipologia 100: Tributi in conto capitale</b>	<b>0,00</b>	<b>0,00</b>	<b>0,00</b>	<b>0,00</b>
4010100	Imposte da sanatorie e condoni	0,00	0,00	0,00	0,00
4010200	Altre imposte in conto capitale	0,00	0,00	0,00	0,00
<b>4020000</b>	<b>Tipologia 200: Contributi agli investimenti</b>	<b>0,00</b>	<b>0,00</b>	<b>0,00</b>	<b>0,00</b>
4020100	Contributi agli investimenti da amministrazioni pubbliche	0,00	0,00	0,00	0,00
4020200	Contributi agli investimenti da Famiglie	0,00	0,00	0,00	0,00
4020300	Contributi agli investimenti da Imprese	0,00	0,00	0,00	0,00
4020400	Contributi agli investimenti da Istituzioni Sociali Private	0,00	0,00	0,00	0,00
4020500	Contributi agli investimenti dall'Unione Europea e dal Resto del Mondo	0,00	0,00	0,00	0,00
4020600	Contributi agli investimenti direttamente destinati al rimborso di prestiti da amministrazioni pubbliche	0,00	0,00	0,00	0,00
<b>4030000</b>	<b>Tipologia 300: Altri trasferimenti in conto capitale</b>	<b>3.045.592,83</b>	<b>0,00</b>	<b>1.801.904,40</b>	<b>730.522,60</b>
4030100	Trasferimenti in conto capitale per assunzione di debiti dell'amministrazione da parte di amministrazioni pubbliche	0,00	0,00	0,00	0,00
4030200	Trasferimenti in conto capitale per assunzione di debiti dell'amministrazione da parte di Imprese	0,00	0,00	0,00	0,00
4030300	Trasferimenti in conto capitale per assunzione di debiti dell'amministrazione da parte dell'Unione Europea e del Resto del Mondo	0,00	0,00	0,00	0,00
4030400	Trasferimenti in conto capitale da parte di amministrazioni pubbliche per cancellazione di debiti dell'amministrazione	0,00	0,00	0,00	0,00
4030500	Trasferimenti in conto capitale da parte di Imprese per cancellazione di debiti dell'amministrazione	0,00	0,00	0,00	0,00
4030600	Trasferimenti in conto capitale da parte dell'Unione Europea e Resto del Mondo per cancellazione di debiti dell'amministrazione	0,00	0,00	0,00	0,00
4030700	Trasferimenti in conto capitale per ripiano disavanzi pregressi da amministrazioni pubbliche	0,00	0,00	0,00	0,00
4030800	Trasferimenti in conto capitale per ripiano disavanzi pregressi da Imprese	0,00	0,00	0,00	0,00
4030900	Trasferimenti in conto capitale per ripiano disavanzi pregressi dall'Unione Europea e dal Resto del Mondo	0,00	0,00	0,00	0,00
4031000	Altri trasferimenti in conto capitale da amministrazioni pubbliche	2.458.933,14	0,00	1.774.079,44	509.928,61
4031100	Altri trasferimenti in conto capitale da Famiglie	0,00	0,00	0,00	0,00
4031200	Altri trasferimenti in conto capitale da Imprese	200.142,96	0,00	27.824,96	220.593,99
4031300	Altri trasferimenti in conto capitale da Istituzioni Sociali Private	0,00	0,00	0,00	0,00
4031400	Altri trasferimenti in conto capitale dall'Unione Europea e dal Resto del Mondo	386.516,73	0,00	0,00	0,00
<b>4040000</b>	<b>Tipologia 400: Entrate da alienazione di beni materiali e immateriali</b>	<b>817.115,00</b>	<b>0,00</b>	<b>817.115,00</b>	<b>1.500,00</b>
4040100	Alienazione di beni materiali	817.115,00	0,00	817.115,00	1.500,00
4040200	Cessione di Terreni e di beni materiali non prodotti	0,00	0,00	0,00	0,00
4040300	Alienazione di beni immateriali	0,00	0,00	0,00	0,00
<b>4050000</b>	<b>Tipologia 500: Altre entrate in conto capitale</b>	<b>0,00</b>	<b>0,00</b>	<b>0,00</b>	<b>0,00</b>
4050100	Permessi di costruire	0,00	0,00	0,00	0,00
4050200	Entrate derivanti da conferimento immobili a fondi immobiliari	0,00	0,00	0,00	0,00
4050300	Entrate in conto capitale dovute a rimborsi, recuperi e restituzioni di somme non dovute o incassate in eccesso	0,00	0,00	0,00	0,00
4050400	Altre entrate in conto capitale n.a.c.	0,00	0,00	0,00	0,00
<b>4000000</b>	<b>TOTALE TITOLO 4</b>	<b>3.862.707,83</b>	<b>0,00</b>	<b>2.619.019,40</b>	<b>732.022,60</b>



**PROSPETTO DELLE ENTRATE DI BILANCIO PER TITOLI, TIPOLOGIE E CATEGORIE  
ENTI LOCALI  
ACCERTAMENTI**

TITOLO TIPOLOGIA CATEGORIA	DENOMINAZIONE	ACCERTAMENTI	di cui entrate accertate non ricorrenti	RISCOSSIONI IN C/COMPETENZA	RISCOSSIONI IN C/RESIDUI
	<b>Entrate da riduzioni di attività finanziarie</b>				
<b>5010000</b>	<b>Tipologia 100: Alienazione di attività finanziarie</b>	<b>0,00</b>	<b>0,00</b>	<b>0,00</b>	<b>0,00</b>
5010100	Alienazione di partecipazioni	0,00	0,00	0,00	0,00
5010200	Alienazione di quote di fondi comuni di investimento	0,00	0,00	0,00	0,00
5010300	Alienazione di titoli obbligazionari a breve termine	0,00	0,00	0,00	0,00
5010400	Alienazione di titoli obbligazionari a medio-lungo termine	0,00	0,00	0,00	0,00
<b>5020000</b>	<b>Tipologia 200: Riscossione crediti di breve termine</b>	<b>0,00</b>	<b>0,00</b>	<b>0,00</b>	<b>0,00</b>
5020100	Riscossione crediti di breve termine a tasso agevolato da Amministrazioni Pubbliche	0,00	0,00	0,00	0,00
5020200	Riscossione crediti di breve termine a tasso agevolato da Famiglie	0,00	0,00	0,00	0,00
5020300	Riscossione crediti di breve termine a tasso agevolato da Imprese	0,00	0,00	0,00	0,00
5020400	Riscossione crediti di breve termine a tasso agevolato da Istituzioni Sociali Private	0,00	0,00	0,00	0,00
5020500	Riscossione crediti di breve termine a tasso agevolato dall'Unione Europea e dal Resto del Mondo	0,00	0,00	0,00	0,00
5020600	Riscossione crediti di breve termine a tasso non agevolato da Amministrazione Pubbliche	0,00	0,00	0,00	0,00
5020700	Riscossione crediti di breve termine a tasso non agevolato da Famiglie	0,00	0,00	0,00	0,00
5020800	Riscossione crediti di breve termine a tasso non agevolato da Imprese	0,00	0,00	0,00	0,00
5020900	Riscossione crediti di breve termine a tasso non agevolato da Istituzioni Sociali Private	0,00	0,00	0,00	0,00
5021000	Riscossione crediti di breve termine a tasso non agevolato dall'Unione Europea e dal Resto del Mondo	0,00	0,00	0,00	0,00
<b>5030000</b>	<b>Tipologia 300: Riscossione crediti di medio-lungo termine</b>	<b>0,00</b>	<b>0,00</b>	<b>0,00</b>	<b>0,00</b>
5030100	Riscossione crediti di medio-lungo termine a tasso agevolato da Amministrazioni Pubbliche	0,00	0,00	0,00	0,00
5030200	Riscossione crediti di medio-lungo termine a tasso agevolato da Famiglie	0,00	0,00	0,00	0,00
5030300	Riscossione crediti di medio-lungo termine a tasso agevolato da Imprese	0,00	0,00	0,00	0,00
5030400	Riscossione crediti di medio-lungo termine a tasso agevolato da Istituzioni Sociali Private	0,00	0,00	0,00	0,00
5030500	Riscossione crediti di medio-lungo termine a tasso agevolato dall'Unione Europea e dal Resto del Mondo	0,00	0,00	0,00	0,00
5030600	Riscossione crediti di medio-lungo termine a tasso non agevolato da Amministrazione Pubbliche	0,00	0,00	0,00	0,00
5030700	Riscossione crediti di medio-lungo termine a tasso non agevolato da Famiglie	0,00	0,00	0,00	0,00
5030800	Riscossione crediti di medio-lungo termine a tasso non agevolato da Imprese	0,00	0,00	0,00	0,00
5030900	Riscossione crediti di medio-lungo termine a tasso non agevolato da Istituzioni Sociali Private	0,00	0,00	0,00	0,00
5031000	Riscossione crediti di medio-lungo termine a tasso non agevolato dall'Unione Europea e dal Resto del Mondo	0,00	0,00	0,00	0,00
5031100	Riscossione crediti sorti a seguito di escussione di garanzie in favore di Amministrazioni Pubbliche	0,00	0,00	0,00	0,00
5031200	Riscossione crediti sorti a seguito di escussione di garanzie in favore di Famiglie	0,00	0,00	0,00	0,00
5031300	Riscossione crediti sorti a seguito di escussione di garanzie in favore di Imprese	0,00	0,00	0,00	0,00
5031400	Riscossione crediti sorti a seguito di escussione di garanzie in favore di Istituzioni Sociali Private	0,00	0,00	0,00	0,00
5031500	Riscossione crediti sorti a seguito di escussione di garanzie in favore dell'Unione Europea e del Resto del Mondo	0,00	0,00	0,00	0,00
<b>5040000</b>	<b>Tipologia 400: Altre entrate per riduzione di attività finanziarie</b>	<b>0,00</b>	<b>0,00</b>	<b>0,00</b>	<b>467.921,24</b>



**PROSPETTO DELLE ENTRATE DI BILANCIO PER TITOLI, TIPOLOGIE E CATEGORIE  
ENTI LOCALI  
ACCERTAMENTI**

TITOLO TIPOLOGIA CATEGORIA	DENOMINAZIONE	ACCERTAMENTI	di cui entrate accertate non ricorrenti	RISCOSSIONI IN C/COMPETENZA	RISCOSSIONI IN C/RESIDUI
5040100	Altre entrate per riduzione di altre attività finanziarie verso Amministrazioni Pubbliche	0,00	0,00	0,00	0,00
5040200	Altre entrate per riduzione di altre attività finanziarie verso Famiglie	0,00	0,00	0,00	0,00
5040300	Altre entrate per riduzione di altre attività finanziarie verso Imprese	0,00	0,00	0,00	0,00
5040400	Altre entrate per riduzione di altre attività finanziarie verso Istituzioni Sociali Private	0,00	0,00	0,00	0,00
5040500	Altre entrate per riduzione di altre attività finanziarie verso Unione Europea e Resto del Mondo	0,00	0,00	0,00	0,00
5040600	Prelevi dai conti di tesoreria statale diversi dalla Tesoreria Unica	0,00	0,00	0,00	0,00
5040700	Prelevi da depositi bancari	0,00	0,00	0,00	467.921,24
5040800	Entrate da derivati di ammortamento	0,00	0,00	0,00	0,00
<b>5000000</b>	<b>TOTALE TITOLO 5</b>	<b>0,00</b>	<b>0,00</b>	<b>0,00</b>	<b>467.921,24</b>





**PROSPETTO DELLE ENTRATE DI BILANCIO PER TITOLI, TIPOLOGIE E CATEGORIE  
ENTI LOCALI  
ACCERTAMENTI**

TITOLO TIPOLOGIA CATEGORIA	DENOMINAZIONE	ACCERTAMENTI	di cui entrate accertate non ricorrenti	RISCOSSIONI IN C/COMPETENZA	RISCOSSIONI IN C/RESIDUI
	<b>Accensioni prestiti</b>				
<b>6010000</b>	<b>Tipologia 100: Emissione di titoli obbligazionari</b>	<b>0,00</b>	<b>0,00</b>	<b>0,00</b>	<b>0,00</b>
6010100	Emissioni titoli obbligazionari a breve termine	0,00	0,00	0,00	0,00
6010200	Emissioni titoli obbligazionari a medio-lungo termine	0,00	0,00	0,00	0,00
<b>6020000</b>	<b>Tipologia 200: Accensione Prestiti a breve termine</b>	<b>0,00</b>	<b>0,00</b>	<b>0,00</b>	<b>0,00</b>
6020100	Finanziamenti a breve termine	0,00	0,00	0,00	0,00
6020200	Anticipazioni	0,00	0,00	0,00	0,00
<b>6030000</b>	<b>Tipologia 300: Accensione Mutui e altri finanziamenti a medio lungo termine</b>	<b>0,00</b>	<b>0,00</b>	<b>0,00</b>	<b>0,00</b>
6030100	Finanziamenti a medio lungo termine	0,00	0,00	0,00	0,00
6030200	Accensione prestiti da attualizzazione Contributi Pluriennali	0,00	0,00	0,00	0,00
6030300	Accensione prestiti a seguito di escussione di garanzie	0,00	0,00	0,00	0,00
<b>6040000</b>	<b>Tipologia 400: Altre forme di indebitamento</b>	<b>0,00</b>	<b>0,00</b>	<b>0,00</b>	<b>0,00</b>
6040200	Accensione Prestiti - Leasing finanziario	0,00	0,00	0,00	0,00
6040300	Accensione Prestiti - Operazioni di cartolarizzazione	0,00	0,00	0,00	0,00
6040400	Accensione Prestiti - Derivati	0,00	0,00	0,00	0,00
<b>6000000</b>	<b>TOTALE TITOLO 6</b>	<b>0,00</b>	<b>0,00</b>	<b>0,00</b>	<b>0,00</b>



**PROSPETTO DELLE ENTRATE DI BILANCIO PER TITOLI, TIPOLOGIE E CATEGORIE  
ENTI LOCALI  
ACCERTAMENTI**

TITOLO TIPOLOGIA CATEGORIA	DENOMINAZIONE	ACCERTAMENTI	di cui entrate accertate non ricorrenti	RISCOSSIONI IN C/COMPETENZA	RISCOSSIONI IN C/RESIDUI
	<i>Anticipazioni da istituto tesoriere/cassiere</i>				
7010000	Tipologia 100: Anticipazioni da istituto tesoriere/cassiere	0,00	0,00	0,00	0,00
7010100	Anticipazioni da istituto tesoriere/cassiere	0,00	0,00	0,00	0,00
7000000	<b>TOTALE TITOLO 7</b>	<b>0,00</b>	<b>0,00</b>	<b>0,00</b>	<b>0,00</b>



**PROSPETTO DELLE ENTRATE DI BILANCIO PER TITOLI, TIPOLOGIE E CATEGORIE  
ENTI LOCALI  
ACCERTAMENTI**

TITOLO TIPOLOGIA CATEGORIA	DENOMINAZIONE	ACCERTAMENTI	di cui entrate accertate non ricorrenti	RISCOSSIONI IN C/COMPETENZA	RISCOSSIONI IN C/RESIDUI
	<i>Entrate per conto terzi e partite di giro</i>				
<b>9010000</b>	<b>Tipologia 100: Entrate per partite di giro</b>	<b>11.351.300,27</b>	<b>0,00</b>	<b>11.303.210,21</b>	<b>17.898,11</b>
9010100	Altre ritenute	36.697,00	0,00	32.330,22	0,00
9010200	Ritenute su redditi da lavoro dipendente	2.260.473,42	0,00	2.260.105,16	3.351,05
9010300	Ritenute su redditi da lavoro autonomo	193.877,25	0,00	193.877,25	0,00
9010400	Finanziamento della gestione sanitaria dalla gestione ordinaria della Regione	0,00	0,00	0,00	0,00
9019900	Altre entrate per partite di giro	8.860.252,60	0,00	8.816.897,58	14.547,06
<b>9020000</b>	<b>Tipologia 200: Entrate per conto terzi</b>	<b>89.819,67</b>	<b>0,00</b>	<b>89.819,67</b>	<b>503.924,07</b>
9020100	Rimborsi per acquisto di beni e servizi per conto terzi	0,00	0,00	0,00	0,00
9020200	Trasferimenti da Amministrazioni pubbliche per operazioni conto terzi	0,00	0,00	0,00	0,00
9020300	Trasferimenti da altri settori per operazioni conto terzi	0,00	0,00	0,00	0,00
9020400	Depositi di/preso terzi	89.819,67	0,00	89.819,67	0,00
9020500	Riscossione imposte e tributi per conto terzi	0,00	0,00	0,00	0,00
9029900	Altre entrate per conto terzi	0,00	0,00	0,00	503.924,07
<b>9000000</b>	<b>TOTALE TITOLO 9</b>	<b>11.441.119,94</b>	<b>0,00</b>	<b>11.393.029,88</b>	<b>521.822,18</b>
<b>TOTALE TITOLI</b>		<b>123.095.494,84</b>	<b>244.107,57</b>	<b>102.904.225,67</b>	<b>25.598.929,67</b>



# **ACCERTAMENTI ASSUNTI NELL'ESERCIZIO DI RIFERIMENTO E NEGLI ESERCIZI PRECEDENTI IMPUTATI ALL'ANNO SUCCESSIVO CUI SI RIFERISCE IL RENDICONTO E SEGUENTI**

TITOLI E TIPOLOGIE DI ENTRATA		2019		2020		Anni successivi
		Previsioni di competenza del bilancio pluriennale	Accertamenti	Previsioni di competenza del bilancio pluriennale	Accertamenti	Accertamenti
<b>10101</b>	<b>TITOLO 1 - Entrate correnti di natura tributaria, contributiva e perequativa</b>					
	Tipologia 101: Imposte, tasse e proventi assimilati	73.350.000,00	0,00	73.350.000,00	0,00	0,00
10102	Tipologia 102: Tributi destinati al finanziamento della sanità (solo per le Regioni)	0,00	0,00	0,00	0,00	0,00
10103	Tipologia 103: Tributi devoluti e regolati alle autonomie speciali (solo per le Regioni)	0,00	0,00	0,00	0,00	0,00
10104	Tipologia 104: Compartecipazioni di tributi	10.000,00	0,00	10.000,00	0,00	0,00
10301	Tipologia 301: Fondi perequativi da Amministrazioni Centrali	0,00	0,00	0,00	0,00	0,00
10302	Tipologia 302: Fondi perequativi dalla Regione o Provincia autonoma	0,00	0,00	0,00	0,00	0,00
<b>10000</b>	<b>Totale TITOLO 1</b>	<b>73.360.000,00</b>	<b>0,00</b>	<b>73.360.000,00</b>	<b>0,00</b>	<b>0,00</b>
	<b>TITOLO 2 - Trasferimenti correnti</b>					
20101	Tipologia 101: Trasferimenti correnti da Amministrazioni pubbliche	24.591.843,77	105,00	24.591.843,77	105,00	0,00
20102	Tipologia 102: Trasferimenti correnti da Famiglie	0,00	0,00	0,00	0,00	0,00
20103	Tipologia 103: Trasferimenti correnti da Imprese	205.000,00	0,00	205.000,00	0,00	0,00
20104	Tipologia 104: Trasferimenti correnti da Istituzioni Sociali Private	0,00	0,00	0,00	0,00	0,00
20105	Tipologia 105: Trasferimenti correnti dalla UE e dal Resto del Mondo	0,00	595,00	0,00	595,00	0,00
<b>20000</b>	<b>Totale TITOLO 2</b>	<b>24.796.843,77</b>	<b>700,00</b>	<b>24.796.843,77</b>	<b>700,00</b>	<b>0,00</b>
	<b>TITOLO 3 - Entrate extratributarie</b>					
30100	Tipologia 100: Vendita di beni e servizi e proventi derivanti dalla gestione dei beni	2.928.400,00	2.948,30	2.928.400,00	0,00	0,00
30200	Tipologia 200: Proventi derivanti dall'attività di controllo e repressione delle irregolarità e degli illeciti	1.074.000,00	0,00	1.074.000,00	0,00	0,00
30300	Tipologia 300: Interessi Attivi	3.000,00	0,00	3.000,00	0,00	0,00
30400	Tipologia 400: Altre entrate da redditi di capitale	0,00	0,00	0,00	0,00	0,00
30500	Tipologia 500: Rimborsi e altre entrate correnti	1.138.500,00	0,00	1.138.500,00	0,00	0,00
<b>30000</b>	<b>Totale TITOLO 3</b>	<b>5.143.900,00</b>	<b>2.948,30</b>	<b>5.143.900,00</b>	<b>0,00</b>	<b>0,00</b>
	<b>TITOLO 4 - Entrate in conto capitale</b>					
40100	Tipologia 100: Tributi in conto capitale	0,00	0,00	0,00	0,00	0,00
40200	Tipologia 200: Contributi agli investimenti	0,00	0,00	0,00	0,00	0,00
40300	Tipologia 300: Altri trasferimenti in conto capitale	6.690.187,15	918.676,10	5.865.187,15	0,00	0,00
40400	Tipologia 400: Entrate da alienazione di beni materiali e immateriali	0,00	0,00	0,00	0,00	0,00
40500	Tipologia 500: Altre entrate in conto capitale	0,00	0,00	0,00	0,00	0,00
<b>40000</b>	<b>Totale TITOLO 4</b>	<b>6.690.187,15</b>	<b>918.676,10</b>	<b>5.865.187,15</b>	<b>0,00</b>	<b>0,00</b>



**ACCERTAMENTI ASSUNTI NELL'ESERCIZIO DI RIFERIMENTO E NEGLI ESERCIZI PRECEDENTI IMPUTATI ALL'ANNO SUCCESSIVO CUI SI RIFERISCE IL RENDICONTO E SEGUENTI**

TITOLI E TIPOLOGIE DI ENTRATA		2019		2020		Anni successivi
		Previsioni di competenza del bilancio pluriennale	Accertamenti	Previsioni di competenza del bilancio pluriennale	Accertamenti	Accertamenti
	<b>TITOLO 5 - Entrate da riduzioni di attività finanziarie</b>					
50100	Tipologia 100: Alienazione di attività finanziarie	0,00	0,00	0,00	0,00	0,00
50200	Tipologia 200: Riscossione crediti di breve termine	0,00	0,00	0,00	0,00	0,00
50300	Tipologia 300: Riscossione crediti di medio-lungo termine	0,00	0,00	0,00	0,00	0,00
50400	Tipologia 400: Altre entrate per riduzione di attività finanziarie	2.000.000,00	0,00	2.000.000,00	0,00	0,00
<b>50000</b>	<b>Totale TITOLO 5</b>	<b>2.000.000,00</b>	<b>0,00</b>	<b>2.000.000,00</b>	<b>0,00</b>	<b>0,00</b>
	<b>TITOLO 6 - Accensioni prestiti</b>					
60100	Tipologia 100: Emissione di titoli obbligazionari	0,00	0,00	0,00	0,00	0,00
60200	Tipologia 200: Accensione Prestiti a breve termine	0,00	0,00	0,00	0,00	0,00
60300	Tipologia 300: Accensione Mutui e altri finanziamenti a medio lungo termine	0,00	0,00	0,00	0,00	0,00
60400	Tipologia 400: Altre forme di indebitamento	0,00	0,00	0,00	0,00	0,00
<b>60000</b>	<b>Totale TITOLO 6</b>	<b>0,00</b>	<b>0,00</b>	<b>0,00</b>	<b>0,00</b>	<b>0,00</b>
	<b>TITOLO 9 - Entrate per conto terzi e partite di giro</b>					
90100	Tipologia 100: Entrate per partite di giro	15.230.000,00	0,00	15.230.000,00	0,00	0,00
90200	Tipologia 200: Entrate per conto terzi	70.000,00	0,00	70.000,00	0,00	0,00
<b>90000</b>	<b>Totale TITOLO 9</b>	<b>15.300.000,00</b>	<b>0,00</b>	<b>15.300.000,00</b>	<b>0,00</b>	<b>0,00</b>
<b>TOTALE ACCERTAMENTI</b>		<b>127.290.930,92</b>	<b>922.324,40</b>	<b>126.465.930,92</b>	<b>700,00</b>	<b>0,00</b>



## CONTO DEL BILANCIO - RIEPILOGO GENERALE DELLE ENTRATE

TITOLO	DENOMINAZIONE	RESIDUI ATTIVI AL 01/01/2018 (RS)		RISCOSSIONI IN C/RESIDUI (RR)		RIACCERTAMENTI RESIDUI (R)		RESIDUI ATTIVI DA ESERCIZI PRECEDENTI (EP=RS-RR+R)	
		PREVISIONI DEFINITIVE DI COMPETENZA (CP)		RISCOSSIONI IN C/COMPETENZA (RC)		ACCERTAMENTI (A)		MAGGIORI O MINORI ENTRATE DI COMPETENZA = A-CP	
		PREVISIONI DEFINITIVE DI CASSA (CS)		TOTALE RISCOSSIONI (TR=RR+RC)		MAGGIORI O MINORI ENTRATE DI CASSA = TR-CS		TOTALE RESIDUI ATTIVI DA RIPORTARE (TR=EP+EC)	
	<i>Fondo pluriennale vincolato per spese correnti</i>	CP	1.362.794,54						
	<i>Fondo pluriennale vincolato per spese in conto capitale</i>	CP	21.491.939,08						
	<i>Utilizzo Avanzo di Amministrazione</i>	CP	5.874.823,77						
TITOLO 1	<i>Entrate correnti di natura tributaria, contributiva e perequativa</i>	RS	18.365.518,76	RR	13.166.238,89	R	-3.972.880,29	EP	1.226.399,58
		CP	74.310.000,00	RC	61.417.920,58	A	74.123.817,60	CP	-186.182,40
		CS	92.675.518,76	TR	74.584.159,47	CS	-18.091.359,29	EC	12.705.897,02
								TR	13.932.296,60
TITOLO 2	<i>Trasferimenti correnti</i>	RS	11.015.718,04	RR	9.899.188,78	R	-254.720,35	EP	861.808,91
		CP	29.999.206,81	RC	23.815.060,11	A	27.851.380,92	CP	-2.147.825,89
		CS	41.014.924,85	TR	33.714.248,89	CS	-7.300.675,96	EC	4.036.320,81
								TR	4.898.129,72
TITOLO 3	<i>Entrate extratributarie</i>	RS	4.294.848,51	RR	811.735,98	R	-2.596,84	EP	3.480.515,69
		CP	5.786.350,00	RC	3.659.195,70	A	5.816.468,55	CP	30.118,55
		CS	10.081.198,51	TR	4.470.931,68	CS	-5.610.266,83	EC	2.157.272,85
								TR	5.637.788,54
TITOLO 4	<i>Entrate in conto capitale</i>	RS	4.346.255,86	RR	732.022,60	R	-152.808,92	EP	3.461.424,34
		CP	11.233.084,65	RC	2.619.019,40	A	3.862.707,83	CP	-7.370.376,82
		CS	15.579.340,51	TR	3.351.042,00	CS	-12.228.298,51	EC	1.243.688,43
								TR	4.705.112,77
TITOLO 5	<i>Entrate da riduzioni di attività finanziarie</i>	RS	3.596.374,27	RR	467.921,24	R	-88.378,33	EP	3.040.074,70
		CP	2.000.000,00	RC	0,00	A	0,00	CP	-2.000.000,00
		CS	5.596.374,27	TR	467.921,24	CS	-5.128.453,03	EC	0,00
								TR	3.040.074,70
TITOLO 6	<i>Accensioni prestiti</i>	RS	0,00	RR	0,00	R	0,00	EP	0,00
		CP	1.700.000,00	RC	0,00	A	0,00	CP	-1.700.000,00
		CS	1.700.000,00	TR	0,00	CS	-1.700.000,00	EC	0,00
								TR	0,00
TITOLO 7	<i>Anticipazioni da istituto tesoriere/cassiere</i>	RS	0,00	RR	0,00	R	0,00	EP	0,00



## CONTO DEL BILANCIO - RIEPILOGO GENERALE DELLE ENTRATE

TITOLO	DENOMINAZIONE	RESIDUI ATTIVI AL 01/01/2018 (RS)		RISCOSSIONI IN C/RESIDUI (RR)		RIACCERTAMENTI RESIDUI (R)		RESIDUI ATTIVI DA ESERCIZI PRECEDENTI (EP=RS-RR+R)	
		PREVISIONI DEFINITIVE DI COMPETENZA (CP)		RISCOSSIONI IN C/COMPETENZA (RC)		ACCERTAMENTI (A)		MAGGIORI O MINORI ENTRATE DI COMPETENZA = A-CP	
		PREVISIONI DEFINITIVE DI CASSA (CS)		TOTALE RISCOSSIONI (TR=RR+RC)		MAGGIORI O MINORI ENTRATE DI CASSA = TR-CS		TOTALE RESIDUI ATTIVI DA RIPORTARE (TR=EP+EC)	
		CP	28.000.000,00	RC	0,00	A	0,00	CP	-28.000.000,00
		CS	28.000.000,00	TR	0,00	CS	-28.000.000,00	TR	0,00
TITOLO 9	Entrate per conto terzi e partite di giro	RS	1.551.183,57	RR	521.822,18	R	-39,60		EP
		CP	15.300.000,00	RC	11.393.029,88	A	11.441.119,94	CP	-3.858.880,06
		CS	16.851.183,57	TR	11.914.852,06	CS	-4.936.331,51	TR	1.077.411,85
TOTALE TITOLI		RS	43.169.899,01	RR	25.598.929,67	R	-4.471.424,33		EP
		CP	168.328.641,46	RC	102.904.225,67	A	123.095.494,84	CP	-45.233.146,62
		CS	211.498.540,47	TR	128.503.155,34	CS	-82.995.385,13	TR	33.290.814,18
TOTALE GENERALE DELLE ENTRATE		RS	43.169.899,01	RR	25.598.929,67	R	-4.471.424,33		EP
		CP	197.058.198,85	RC	102.904.225,67	A	123.095.494,84	CP	-45.233.146,62
		CS	211.498.540,47	TR	128.503.155,34	CS	-82.995.385,13	TR	33.290.814,18



## CONTO DEL BILANCIO - GESTIONE DELLE SPESE

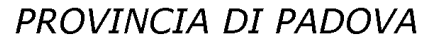
MISSIONE, PROGRAMMA, TITOLO	DENOMINAZIONE	RESIDUI PASSIVI AL 01/01/2018 (RS)		PAGAMENTI IN C/RESIDUI (PR)		RIACCERTAMENTO RESIDUI (R)				RESIDUI PASSIVI DA ESERCIZI PRECEDENTI (EP=RS-PR+R)		
		PREVISIONI DEFINITIVE DI COMPETENZA (CP)		PAGAMENTI IN C/COMPETENZA (PC)		IMPEGNI (I)		ECONOMIE DI COMPETENZA (ECP=CP-I-FPV)		RESIDUI PASSIVI DA ESERCIZIO DI COMPETENZA (EC=I-PC)		
		PREVISIONI DEFINITIVE DI CASSA (CS)		TOTALE PAGAMENTI (TP=PR+PC)		FONDO PLURIENNALE VINCOLATO (FPV)				TOTALE RESIDUI PASSIVI DA RIPORTARE (TR=EP+EC)		
Disavanzo di Amministrazione		CP	0,00									
MISSIONE	01	Servizi istituzionali, generali e di gestione										
0101	Programma	01	Organi istituzionali									
Titolo 1	Spese correnti	RS	214.972,43	PR	128.755,66	R	-6.216,77			EP	80.000,00	
		CP	889.864,52	PC	549.766,96	I	788.397,22	ECP	75.160,53	EC	238.630,26	
		CS	1.081.530,18	TP	678.522,62	FPV	26.306,77			TR	318.630,26	
Titolo 2	Spese in conto capitale	RS	0,00	PR	0,00	R	0,00			EP	0,00	
		CP	0,00	PC	0,00	I	0,00	ECP	0,00	EC	0,00	
		CS	0,00	TP	0,00	FPV	0,00			TR	0,00	
Totale Programma	01	Organi istituzionali	RS	214.972,43	PR	128.755,66	R	-6.216,77			EP	80.000,00
			CP	889.864,52	PC	549.766,96	I	788.397,22	ECP	75.160,53	EC	238.630,26
			CS	1.081.530,18	TP	678.522,62	FPV	26.306,77			TR	318.630,26
0102	Programma	02	Segreteria generale									
Titolo 1	Spese correnti	RS	75.917,05	PR	67.324,90	R	-6.492,65			EP	2.099,50	
		CP	1.587.408,18	PC	1.367.721,61	I	1.429.580,53	ECP	78.461,87	EC	61.858,92	
		CS	1.616.342,53	TP	1.435.046,51	FPV	79.365,78			TR	63.958,42	
Titolo 2	Spese in conto capitale	RS	0,00	PR	0,00	R	0,00			EP	0,00	
		CP	0,00	PC	0,00	I	0,00	ECP	0,00	EC	0,00	
		CS	0,00	TP	0,00	FPV	0,00			TR	0,00	
Totale Programma	02	Segreteria generale	RS	75.917,05	PR	67.324,90	R	-6.492,65			EP	2.099,50
			CP	1.587.408,18	PC	1.367.721,61	I	1.429.580,53	ECP	78.461,87	EC	61.858,92
			CS	1.616.342,53	TP	1.435.046,51	FPV	79.365,78			TR	63.958,42





## CONTO DEL BILANCIO - GESTIONE DELLE SPESE

MISSIONE, PROGRAMMA, TITOLO	DENOMINAZIONE	RESIDUI PASSIVI AL 01/01/2018 (RS)		PAGAMENTI IN C/RESIDUI (PR)		RIACCERTAMENTO RESIDUI (R)				RESIDUI PASSIVI DA ESERCIZI PRECEDENTI (EP=RS-PR+R)	
		PREVISIONI DEFINITIVE DI COMPETENZA (CP)		PAGAMENTI IN C/COMPETENZA (PC)		IMPEGNI (I)		ECONOMIE DI COMPETENZA (ECP=CP-I-FPV)		RESIDUI PASSIVI DA ESERCIZIO DI COMPETENZA (EC=I-PC)	
		PREVISIONI DEFINITIVE DI CASSA (CS)		TOTALE PAGAMENTI (TP=PR+PC)		FONDO PLURIENNALE VINCOLATO (FPV)				TOTALE RESIDUI PASSIVI DA RIPORTARE (TR=EP+EC)	
0103	Programma 03	Gestione economica, finanziaria, programmazione e provveditorato									
Titolo 1	Spese correnti	RS	21.120.264,76	PR	21.052.993,23	R	-61.250,66			EP	6.020,87
		CP	29.519.915,95	PC	7.673.156,27	I	29.398.961,96	ECP	106.966,76	EC	21.725.805,69
		CS	50.637.488,76	TP	28.726.149,50	FPV	13.987,23			TR	21.731.826,56
Titolo 2	Spese in conto capitale	RS	0,00	PR	0,00	R	0,00			EP	0,00
		CP	0,00	PC	0,00	I	0,00	ECP	0,00	EC	0,00
		CS	0,00	TP	0,00	FPV	0,00			TR	0,00
Titolo 3	Spese per incremento attivit� finanziarie	RS	0,00	PR	0,00	R	0,00			EP	0,00
		CP	2.000.000,00	PC	0,00	I	0,00	ECP	2.000.000,00	EC	0,00
		CS	2.000.000,00	TP	0,00	FPV	0,00			TR	0,00
Totale Programma	03	Gestione economica, finanziaria, programmazione e provveditorato		RS	21.120.264,76	PR	21.052.993,23	R	-61.250,66		
		CP	31.519.915,95	PC	7.673.156,27	I	29.398.961,96	ECP	2.106.966,76	EP	6.020,87
		CS	52.637.488,76	TP	28.726.149,50	FPV	13.987,23			EC	21.725.805,69
										TR	21.731.826,56
0104	Programma 04	Gestione delle entrate tributarie e servizi fiscali									
Titolo 1	Spese correnti	RS	3.337,19	PR	3.280,79	R	-56,40			EP	0,00
		CP	137.835,53	PC	124.944,35	I	125.084,55	ECP	11.708,46	EC	140,20
		CS	141.172,72	TP	128.225,14	FPV	1.042,52			TR	140,20
Titolo 2	Spese in conto capitale	RS	0,00	PR	0,00	R	0,00			EP	0,00
		CP	0,00	PC	0,00	I	0,00	ECP	0,00	EC	0,00
		CS	0,00	TP	0,00	FPV	0,00			TR	0,00



## CONTO DEL BILANCIO - GESTIONE DELLE SPESE

MISSIONE, PROGRAMMA, TITOLO	DENOMINAZIONE	RESIDUI PASSIVI AL 01/01/2018 (RS)		PAGAMENTI IN C/RESIDUI (PR)		RIACCERTAMENTO RESIDUI (R)				RESIDUI PASSIVI DA ESERCIZI PRECEDENTI (EP=RS-PR+R)		
		PREVISIONI DEFINITIVE DI COMPETENZA (CP)		PAGAMENTI IN C/COMPETENZA (PC)		IMPEGNI (I)		ECONOMIE DI COMPETENZA (ECP=CP-I-FPV)		RESIDUI PASSIVI DA ESERCIZIO DI COMPETENZA (EC=I-PC)		
		PREVISIONI DEFINITIVE DI CASSA (CS)		TOTALE PAGAMENTI (TP=PR+PC)		FONDO PLURIENNALE VINCOLATO (FPV)				TOTALE RESIDUI PASSIVI DA RIPORTARE (TR=EP+EC)		
Totale Programma	04	Gestione delle entrate tributarie e servizi fiscali	RS	3.337,19	PR	3.280,79	R	-56,40	ECP	11.708,46	EP	0,00
			CP	137.835,53	PC	124.944,35	I	125.084,55			EC	140,20
			CS	141.172,72	TP	128.225,14	FPV	1.042,52			TR	140,20
0105	Programma	05	Gestione dei beni demaniali e patrimoniali									
Titolo 1		Spese correnti	RS	187.191,07	PR	136.539,34	R	-30.530,13	ECP	90.253,17	EP	20.121,60
			CP	3.647.621,03	PC	3.341.605,78	I	3.541.190,44			EC	199.584,66
			CS	3.821.812,10	TP	3.478.145,12	FPV	16.177,42			TR	219.706,26
Titolo 2		Spese in conto capitale	RS	136.672,60	PR	136.672,60	R	0,00	ECP	124,79	EP	0,00
			CP	129.969,35	PC	84.168,66	I	111.734,56			EC	27.565,90
			CS	266.641,95	TP	220.841,26	FPV	18.110,00			TR	27.565,90
Totale Programma		Gestione dei beni demaniali e patrimoniali	RS	323.863,67	PR	273.211,94	R	-30.530,13	ECP	90.377,96	EP	20.121,60
			CP	3.777.590,38	PC	3.425.774,44	I	3.652.925,00			EC	227.150,56
			CS	4.088.454,05	TP	3.698.986,38	FPV	34.287,42			TR	247.272,16
0106	Programma	06	Ufficio tecnico									
Titolo 1		Spese correnti	RS	0,00	PR	0,00	R	0,00	ECP	0,00	EP	0,00
			CP	0,00	PC	0,00	I	0,00			EC	0,00
			CS	0,00	TP	0,00	FPV	0,00			TR	0,00
Titolo 2		Spese in conto capitale	RS	202.112,89	PR	142.095,02	R	-9.301,63	ECP	166.226,14	EP	50.716,24
			CP	1.084.914,07	PC	257.834,04	I	570.944,93			EC	313.110,89
			CS	1.157.026,96	TP	399.929,06	FPV	347.743,00			TR	363.827,13
Totale Programma		Ufficio tecnico	RS	202.112,89	PR	142.095,02	R	-9.301,63	ECP	166.226,14	EP	50.716,24
			CP	1.084.914,07	PC	257.834,04	I	570.944,93			EC	313.110,89
			CS	1.157.026,96	TP	399.929,06	FPV	347.743,00			TR	363.827,13
0107	Programma	07	Elezioni e consultazioni popolari - Anagrafe e stato civile									



## CONTO DEL BILANCIO - GESTIONE DELLE SPESE

MISSIONE, PROGRAMMA, TITOLO	DENOMINAZIONE	RESIDUI PASSIVI AL 01/01/2018 (RS)		PAGAMENTI IN C/RESIDUI (PR)		RIACCERTAMENTO RESIDUI (R)				RESIDUI PASSIVI DA ESERCIZI PRECEDENTI (EP=RS-PR+R)		
		PREVISIONI DEFINITIVE DI COMPETENZA (CP)		PAGAMENTI IN C/COMPETENZA (PC)		IMPEGNI (I)		ECONOMIE DI COMPETENZA (ECP=CP-I-FPV)		RESIDUI PASSIVI DA ESERCIZIO DI COMPETENZA (EC=I-PC)		
		PREVISIONI DEFINITIVE DI CASSA (CS)		TOTALE PAGAMENTI (TP=PR+PC)		FONDO PLURIENNALE VINCOLATO (FPV)				TOTALE RESIDUI PASSIVI DA RIPORTARE (TR=EP+EC)		
Titolo 1	Spese correnti	RS	0,00	PR	0,00	R	0,00			EP	0,00	
		CP	0,00	PC	0,00	I	0,00	ECP	0,00	EC	0,00	
		CS	0,00	TP	0,00	FPV	0,00			TR	0,00	
Titolo 2	Spese in conto capitale	RS	0,00	PR	0,00	R	0,00			EP	0,00	
		CP	0,00	PC	0,00	I	0,00	ECP	0,00	EC	0,00	
		CS	0,00	TP	0,00	FPV	0,00			TR	0,00	
Totale Programma	07	Elezioni e consultazioni popolari - Anagrafe e stato civile	RS	0,00	PR	0,00	R	0,00			EP	0,00
			CP	0,00	PC	0,00	I	0,00	ECP	0,00	EC	0,00
			CS	0,00	TP	0,00	FPV	0,00			TR	0,00
0108	Programma	08	Statistica e sistemi informativi									
Titolo 1	Spese correnti	RS	259.479,73	PR	231.543,29	R	-20.676,70			EP	7.259,74	
		CP	1.737.418,93	PC	1.434.989,45	I	1.649.904,62	ECP	48.266,74	EC	214.915,17	
		CS	1.957.651,09	TP	1.666.532,74	FPV	39.247,57			TR	222.174,91	
Titolo 2	Spese in conto capitale	RS	93.791,65	PR	93.791,65	R	0,00			EP	0,00	
		CP	103.525,06	PC	6.348,76	I	103.285,84	ECP	239,22	EC	96.937,08	
		CS	197.316,71	TP	100.140,41	FPV	0,00			TR	96.937,08	
Totale Programma	08	Statistica e sistemi informativi	RS	353.271,38	PR	325.334,94	R	-20.676,70			EP	7.259,74
			CP	1.840.943,99	PC	1.441.338,21	I	1.753.190,46	ECP	48.505,96	EC	311.852,25
			CS	2.154.967,80	TP	1.766.673,15	FPV	39.247,57			TR	319.111,99
0109	Programma	09	Assistenza tecnico-amministrativa agli enti locali									
Titolo 1	Spese correnti	RS	224.775,51	PR	147.734,34	R	-64.724,40			EP	12.316,77	
		CP	515.255,00	PC	228.459,44	I	363.008,20	ECP	152.246,80	EC	134.548,76	
		CS	740.030,51	TP	376.193,78	FPV	0,00			TR	146.865,53	



## CONTO DEL BILANCIO - GESTIONE DELLE SPESE

MISSIONE, PROGRAMMA, TITOLO	DENOMINAZIONE	RESIDUI PASSIVI AL 01/01/2018 (RS)		PAGAMENTI IN C/RESIDUI (PR)		RIACCERTAMENTO RESIDUI (R)		RESIDUI PASSIVI DA ESERCIZI PRECEDENTI (EP=RS-PR+R)			
		PREVISIONI DEFINITIVE DI COMPETENZA (CP)		PAGAMENTI IN C/COMPETENZA (PC)		IMPEGNI (I)		ECONOMIE DI COMPETENZA (ECP=CP-I-FPV)		RESIDUI PASSIVI DA ESERCIZIO DI COMPETENZA (EC=I-PC)	
		PREVISIONI DEFINITIVE DI CASSA (CS)		TOTALE PAGAMENTI (TP=PR+PC)		FONDO PLURIENNALE VINCOLATO (FPV)				TOTALE RESIDUI PASSIVI DA RIPORTARE (TR=EP+EC)	
Titolo 2	Spese in conto capitale	RS	36.439,85	PR	36.439,85	R	0,00			EP	0,00
		CP	35.000,00	PC	0,00	I	34.999,31	ECP	0,69	EC	34.999,31
		CS	71.439,85	TP	36.439,85	FPV	0,00			TR	34.999,31
Totale Programma	09 Assistenza tecnico-amministrativa agli enti locali	RS	261.215,36	PR	184.174,19	R	-64.724,40			EP	12.316,77
		CP	550.255,00	PC	228.459,44	I	398.007,51	ECP	152.247,49	EC	169.548,07
		CS	811.470,36	TP	412.633,63	FPV	0,00			TR	181.864,84
0110	Programma	10	Risorse umane								
Titolo 1	Spese correnti	RS	82.052,33	PR	41.136,95	R	-40.915,38			EP	0,00
		CP	1.088.536,27	PC	727.324,73	I	784.366,53	ECP	94.115,56	EC	57.041,80
		CS	1.170.588,60	TP	768.461,68	FPV	210.054,18			TR	57.041,80
Titolo 2	Spese in conto capitale	RS	0,00	PR	0,00	R	0,00			EP	0,00
		CP	0,00	PC	0,00	I	0,00	ECP	0,00	EC	0,00
		CS	0,00	TP	0,00	FPV	0,00			TR	0,00
Totale Programma	10	Risorse umane		RS	82.052,33	PR	41.136,95	R	-40.915,38	EP	0,00
		CP	1.088.536,27	PC	727.324,73	I	784.366,53	ECP	94.115,56	EC	57.041,80
		CS	1.170.588,60	TP	768.461,68	FPV	210.054,18			TR	57.041,80
0111	Programma	11	Altri servizi generali								
Titolo 1	Spese correnti	RS	283.777,28	PR	207.790,78	R	-72.474,96			EP	3.511,54
		CP	1.179.723,01	PC	597.386,43	I	962.230,70	ECP	71.277,97	EC	364.844,27
		CS	1.463.500,29	TP	805.177,21	FPV	146.214,34			TR	368.355,81
Titolo 2	Spese in conto capitale	RS	0,00	PR	0,00	R	0,00			EP	0,00
		CP	0,00	PC	0,00	I	0,00	ECP	0,00	EC	0,00
		CS	0,00	TP	0,00	FPV	0,00			TR	0,00



## CONTO DEL BILANCIO - GESTIONE DELLE SPESE

MISSIONE, PROGRAMMA, TITOLO	DENOMINAZIONE	RESIDUI PASSIVI AL 01/01/2018 (RS)		PAGAMENTI IN C/RESIDUI (PR)		RIACCERTAMENTO RESIDUI (R)		RESIDUI PASSIVI DA ESERCIZI PRECEDENTI (EP=RS-PR+R)	
		PREVISIONI DEFINITIVE DI COMPETENZA (CP)		PAGAMENTI IN C/COMPETENZA (PC)		IMPEGNI (I)		ECONOMIE DI COMPETENZA (ECP=CP-I-FPV)	
		PREVISIONI DEFINITIVE DI CASSA (CS)		TOTALE PAGAMENTI (TP=PR+PC)		FONDO PLURIENNALE VINCOLATO (FPV)		TOTALE RESIDUI PASSIVI DA RIPORTARE (TR=EP+EC)	
Totale Programma 11	Altri servizi generali	RS	283.777,28	PR	207.790,78	R	-72.474,96	EP	3.511,54
		CP	1.179.723,01	PC	597.386,43	I	962.230,70	ECP	71.277,97
		CS	1.463.500,29	TP	805.177,21	FPV	146.214,34	TR	368.355,81
TOTALE MISSIONE 01	Servizi istituzionali, generali e di gestione	RS	22.920.784,34	PR	22.426.098,40	R	-312.639,68	EP	182.046,26
		CP	43.656.986,90	PC	16.393.706,48	I	39.863.689,39	ECP	2.895.048,70
		CS	66.322.542,25	TP	38.819.804,88	FPV	898.248,81	TR	23.652.029,17



## CONTO DEL BILANCIO - GESTIONE DELLE SPESE

MISSIONE, PROGRAMMA, TITOLO	DENOMINAZIONE	RESIDUI PASSIVI AL 01/01/2018 (RS)		PAGAMENTI IN C/RESIDUI (PR)		RIACCERTAMENTO RESIDUI (R)				RESIDUI PASSIVI DA ESERCIZI PRECEDENTI (EP=RS-PR+R)			
		PREVISIONI DEFINITIVE DI COMPETENZA (CP)		PAGAMENTI IN C/COMPETENZA (PC)		IMPEGNI (I)		ECONOMIE DI COMPETENZA (ECP=CP-I-FPV)		RESIDUI PASSIVI DA ESERCIZIO DI COMPETENZA (EC=I-PC)			
		PREVISIONI DEFINITIVE DI CASSA (CS)		TOTALE PAGAMENTI (TP=PR+PC)		FONDO PLURIENNALE VINCOLATO (FPV)				TOTALE RESIDUI PASSIVI DA RIPORTARE (TR=EP+EC)			
MISSIONE 02 Giustizia													
0201	Programma	01	Uffici giudiziari										
Titolo 1		Spese correnti		RS	0,00	PR	0,00	R	0,00		EP	0,00	
				CP	0,00	PC	0,00	I	0,00	ECP	0,00	EC	0,00
				CS	0,00	TP	0,00	FPV	0,00		TR	0,00	
Titolo 2		Spese in conto capitale		RS	0,00	PR	0,00	R	0,00		EP	0,00	
				CP	0,00	PC	0,00	I	0,00	ECP	0,00	EC	0,00
				CS	0,00	TP	0,00	FPV	0,00		TR	0,00	
Totale Programma		01	Uffici giudiziari	RS	0,00	PR	0,00	R	0,00		EP	0,00	
				CP	0,00	PC	0,00	I	0,00	ECP	0,00	EC	0,00
				CS	0,00	TP	0,00	FPV	0,00		TR	0,00	
0202	Programma	02	Casa circondariale ed altri servizi										
Titolo 1		Spese correnti		RS	0,00	PR	0,00	R	0,00		EP	0,00	
				CP	0,00	PC	0,00	I	0,00	ECP	0,00	EC	0,00
				CS	0,00	TP	0,00	FPV	0,00		TR	0,00	
Titolo 2		Spese in conto capitale		RS	0,00	PR	0,00	R	0,00		EP	0,00	
				CP	0,00	PC	0,00	I	0,00	ECP	0,00	EC	0,00
				CS	0,00	TP	0,00	FPV	0,00		TR	0,00	
Totale Programma		02	Casa circondariale ed altri servizi	RS	0,00	PR	0,00	R	0,00		EP	0,00	
				CP	0,00	PC	0,00	I	0,00	ECP	0,00	EC	0,00
				CS	0,00	TP	0,00	FPV	0,00		TR	0,00	
TOTALE MISSIONE 02		Giustizia		RS	0,00	PR	0,00	R	0,00		EP	0,00	
				CP	0,00	PC	0,00	I	0,00	ECP	0,00	EC	0,00
				CS	0,00	TP	0,00	FPV	0,00		TR	0,00	



## CONTO DEL BILANCIO - GESTIONE DELLE SPESE

MISSIONE, PROGRAMMA, TITOLO	DENOMINAZIONE	RESIDUI PASSIVI AL 01/01/2018 (RS)		PAGAMENTI IN C/RESIDUI (PR)		RIACCERTAMENTO RESIDUI (R)				RESIDUI PASSIVI DA ESERCIZI PRECEDENTI (EP=RS-PR+R)		
		PREVISIONI DEFINITIVE DI COMPETENZA (CP)		PAGAMENTI IN C/COMPETENZA (PC)		IMPEGNI (I)		ECONOMIE DI COMPETENZA (ECP=CP-I-FPV)		RESIDUI PASSIVI DA ESERCIZIO DI COMPETENZA (EC=I-PC)		
		PREVISIONI DEFINITIVE DI CASSA (CS)		TOTALE PAGAMENTI (TP=PR+PC)		FONDO PLURIENNALE VINCOLATO (FPV)				TOTALE RESIDUI PASSIVI DA RIPORTARE (TR=EP+EC)		
MISSIONE 03 Ordine pubblico e sicurezza												
0301	Programma	01	Polizia locale e amministrativa									
Titolo 1	Spese correnti	RS	28.258,32	PR	25.903,99	R	-2.354,33			EP	0,00	
		CP	703.185,44	PC	628.600,17	I	633.541,17	ECP	45.832,09	EC	4.941,00	
		CS	731.443,76	TP	654.504,16	FPV	23.812,18			TR	4.941,00	
Titolo 2	Spese in conto capitale	RS	0,00	PR	0,00	R	0,00			EP	0,00	
		CP	2.500,00	PC	0,00	I	0,00	ECP	2.500,00	EC	0,00	
		CS	2.500,00	TP	0,00	FPV	0,00			TR	0,00	
Titolo 3	Spese per incremento attività finanziarie	RS	0,00	PR	0,00	R	0,00			EP	0,00	
		CP	0,00	PC	0,00	I	0,00	ECP	0,00	EC	0,00	
		CS	0,00	TP	0,00	FPV	0,00			TR	0,00	
Totale Programma	01	Polizia locale e amministrativa	RS	28.258,32	PR	25.903,99	R	-2.354,33			EP	0,00
			CP	705.685,44	PC	628.600,17	I	633.541,17	ECP	48.332,09	EC	4.941,00
			CS	733.943,76	TP	654.504,16	FPV	23.812,18			TR	4.941,00
0302 Programma 02 Sistema integrato di sicurezza urbana												
Titolo 1	Spese correnti	RS	0,00	PR	0,00	R	0,00			EP	0,00	
		CP	0,00	PC	0,00	I	0,00	ECP	0,00	EC	0,00	
		CS	0,00	TP	0,00	FPV	0,00			TR	0,00	
Titolo 2	Spese in conto capitale	RS	0,00	PR	0,00	R	0,00			EP	0,00	
		CP	0,00	PC	0,00	I	0,00	ECP	0,00	EC	0,00	
		CS	0,00	TP	0,00	FPV	0,00			TR	0,00	



## CONTO DEL BILANCIO - GESTIONE DELLE SPESE

MISSIONE, PROGRAMMA, TITOLO	DENOMINAZIONE	RESIDUI PASSIVI AL 01/01/2018 (RS)		PAGAMENTI IN C/RESIDUI (PR)		RIACCERTAMENTO RESIDUI (R)				RESIDUI PASSIVI DA ESERCIZI PRECEDENTI (EP=RS-PR+R)	
		PREVISIONI DEFINITIVE DI COMPETENZA (CP)		PAGAMENTI IN C/COMPETENZA (PC)		IMPEGNI (I)		ECONOMIE DI COMPETENZA (ECP=CP-I-FPV)		RESIDUI PASSIVI DA ESERCIZIO DI COMPETENZA (EC=I-PC)	
		PREVISIONI DEFINITIVE DI CASSA (CS)		TOTALE PAGAMENTI (TP=PR+PC)		FONDO PLURIENNALE VINCOLATO (FPV)				TOTALE RESIDUI PASSIVI DA RIPORTARE (TR=EP+EC)	
Titolo 3	Spese per incremento attività finanziarie	RS	0,00	PR	0,00	R	0,00			EP	0,00
		CP	0,00	PC	0,00	I	0,00	ECP	0,00	EC	0,00
		CS	0,00	TP	0,00	FPV	0,00			TR	0,00
Totale Programma 02	Sistema integrato di sicurezza urbana	RS	0,00	PR	0,00	R	0,00			EP	0,00
		CP	0,00	PC	0,00	I	0,00	ECP	0,00	EC	0,00
		CS	0,00	TP	0,00	FPV	0,00			TR	0,00
TOTALE MISSIONE 03	Ordine pubblico e sicurezza	RS	28.258,32	PR	25.903,99	R	-2.354,33			EP	0,00
		CP	705.685,44	PC	628.600,17	I	633.541,17	ECP	48.332,09	EC	4.941,00
		CS	733.943,76	TP	654.504,16	FPV	23.812,18			TR	4.941,00





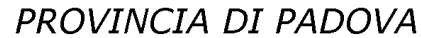
## CONTO DEL BILANCIO - GESTIONE DELLE SPESE

MISSIONE, PROGRAMMA, TITOLO	DENOMINAZIONE	RESIDUI PASSIVI AL 01/01/2018 (RS)		PAGAMENTI IN C/RESIDUI (PR)		RIACCERTAMENTO RESIDUI (R)				RESIDUI PASSIVI DA ESERCIZI PRECEDENTI (EP=RS-PR+R)	
		PREVISIONI DEFINITIVE DI COMPETENZA (CP)		PAGAMENTI IN C/COMPETENZA (PC)		IMPEGNI (I)		ECONOMIE DI COMPETENZA (ECP=CP-I-FPV)		RESIDUI PASSIVI DA ESERCIZIO DI COMPETENZA (EC=I-PC)	
		PREVISIONI DEFINITIVE DI CASSA (CS)		TOTALE PAGAMENTI (TP=PR+PC)		FONDO PLURIENNALE VINCOLATO (FPV)				TOTALE RESIDUI PASSIVI DA RIPORTARE (TR=EP+EC)	
MISSIONE	04 Istruzione e diritto allo studio										
0401 Programma	01 Istruzione prescolastica										
Titolo 1	Spese correnti	RS	0,00	PR	0,00	R	0,00			EP	0,00
		CP	0,00	PC	0,00	I	0,00	ECP	0,00	EC	0,00
		CS	0,00	TP	0,00	FPV	0,00			TR	0,00
Titolo 2	Spese in conto capitale	RS	0,00	PR	0,00	R	0,00			EP	0,00
		CP	0,00	PC	0,00	I	0,00	ECP	0,00	EC	0,00
		CS	0,00	TP	0,00	FPV	0,00			TR	0,00
Titolo 3	Spese per incremento attivit� finanziarie	RS	0,00	PR	0,00	R	0,00			EP	0,00
		CP	0,00	PC	0,00	I	0,00	ECP	0,00	EC	0,00
		CS	0,00	TP	0,00	FPV	0,00			TR	0,00
Totale Programma	01 Istruzione prescolastica	RS	0,00	PR	0,00	R	0,00			EP	0,00
		CP	0,00	PC	0,00	I	0,00	ECP	0,00	EC	0,00
		CS	0,00	TP	0,00	FPV	0,00			TR	0,00
0402 Programma	02 Altri ordini di istruzione non universitaria										
Titolo 1	Spese correnti	RS	976.290,15	PR	876.355,34	R	-96.731,14			EP	3.203,67
		CP	9.066.807,33	PC	7.600.705,71	I	8.817.033,98	ECP	196.523,53	EC	1.216.328,27
		CS	9.989.847,66	TP	8.477.061,05	FPV	53.249,82			TR	1.219.531,94
Titolo 2	Spese in conto capitale	RS	2.491.559,86	PR	757.212,55	R	-90.612,06			EP	1.643.735,25
		CP	15.894.282,26	PC	1.867.916,11	I	3.424.190,60	ECP	1.804.745,46	EC	1.556.274,49
		CS	11.840.842,09	TP	2.625.128,66	FPV	10.665.346,20			TR	3.200.009,74



## CONTO DEL BILANCIO - GESTIONE DELLE SPESE

MISSIONE, PROGRAMMA, TITOLO	DENOMINAZIONE	RESIDUI PASSIVI AL 01/01/2018 (RS)		PAGAMENTI IN C/RESIDUI (PR)		RIACCERTAMENTO RESIDUI (R)				RESIDUI PASSIVI DA ESERCIZI PRECEDENTI (EP=RS-PR+R)	
		PREVISIONI DEFINITIVE DI COMPETENZA (CP)		PAGAMENTI IN C/COMPETENZA (PC)		IMPEGNI (I)		ECONOMIE DI COMPETENZA (ECP=CP-I-FPV)		RESIDUI PASSIVI DA ESERCIZIO DI COMPETENZA (EC=I-PC)	
		PREVISIONI DEFINITIVE DI CASSA (CS)		TOTALE PAGAMENTI (TP=PR+PC)		FONDO PLURIENNALE VINCOLATO (FPV)				TOTALE RESIDUI PASSIVI DA RIPORTARE (TR=EP+EC)	
Titolo 3	Spese per incremento attività finanziarie	RS	0,00	PR	0,00	R	0,00			EP	0,00
		CP	0,00	PC	0,00	I	0,00	ECP	0,00	EC	0,00
		CS	0,00	TP	0,00	FPV	0,00			TR	0,00
Totale Programma 02	Altri ordini di istruzione non universitaria	RS	3.467.850,01	PR	1.633.567,89	R	-187.343,20			EP	1.646.938,92
		CP	24.961.089,59	PC	9.468.621,82	I	12.241.224,58	ECP	2.001.268,99	EC	2.772.602,76
		CS	21.830.689,75	TP	11.102.189,71	FPV	10.718.596,02			TR	4.419.541,68
0404	Programma 04	Istruzione universitaria									
Titolo 1	Spese correnti	RS	0,00	PR	0,00	R	0,00			EP	0,00
		CP	0,00	PC	0,00	I	0,00	ECP	0,00	EC	0,00
		CS	0,00	TP	0,00	FPV	0,00			TR	0,00
Titolo 2	Spese in conto capitale	RS	0,00	PR	0,00	R	0,00			EP	0,00
		CP	0,00	PC	0,00	I	0,00	ECP	0,00	EC	0,00
		CS	0,00	TP	0,00	FPV	0,00			TR	0,00
Titolo 3	Spese per incremento attività finanziarie	RS	0,00	PR	0,00	R	0,00			EP	0,00
		CP	0,00	PC	0,00	I	0,00	ECP	0,00	EC	0,00
		CS	0,00	TP	0,00	FPV	0,00			TR	0,00
Totale Programma 04	Istruzione universitaria	RS	0,00	PR	0,00	R	0,00			EP	0,00
		CP	0,00	PC	0,00	I	0,00	ECP	0,00	EC	0,00
		CS	0,00	TP	0,00	FPV	0,00			TR	0,00
0405	Programma 05	Istruzione tecnica superiore									
Titolo 1	Spese correnti	RS	0,00	PR	0,00	R	0,00			EP	0,00
		CP	0,00	PC	0,00	I	0,00	ECP	0,00	EC	0,00
		CS	0,00	TP	0,00	FPV	0,00			TR	0,00



## CONTO DEL BILANCIO - GESTIONE DELLE SPESE

MISSIONE, PROGRAMMA, TITOLO	DENOMINAZIONE	RESIDUI PASSIVI AL 01/01/2018 (RS)		PAGAMENTI IN C/RESIDUI (PR)		RIACCERTAMENTO RESIDUI (R)				RESIDUI PASSIVI DA ESERCIZI PRECEDENTI (EP=RS-PR+R)	
		PREVISIONI DEFINITIVE DI COMPETENZA (CP)		PAGAMENTI IN C/COMPETENZA (PC)		IMPEGNI (I)		ECONOMIE DI COMPETENZA (ECP=CP-I-FPV)		RESIDUI PASSIVI DA ESERCIZIO DI COMPETENZA (EC=I-PC)	
		PREVISIONI DEFINITIVE DI CASSA (CS)		TOTALE PAGAMENTI (TP=PR+PC)		FONDO PLURIENNALE VINCOLATO (FPV)				TOTALE RESIDUI PASSIVI DA RIPORTARE (TR=EP+EC)	
Titolo 2	Spese in conto capitale	RS	0,00	PR	0,00	R	0,00			EP	0,00
		CP	0,00	PC	0,00	I	0,00	ECP	0,00	EC	0,00
		CS	0,00	TP	0,00	FPV	0,00			TR	0,00
Titolo 3	Spese per incremento attivit� finanziarie	RS	0,00	PR	0,00	R	0,00			EP	0,00
		CP	0,00	PC	0,00	I	0,00	ECP	0,00	EC	0,00
		CS	0,00	TP	0,00	FPV	0,00			TR	0,00
Totale Programma	05 Istruzione tecnica superiore	RS	0,00	PR	0,00	R	0,00			EP	0,00
		CP	0,00	PC	0,00	I	0,00	ECP	0,00	EC	0,00
		CS	0,00	TP	0,00	FPV	0,00			TR	0,00
0406	Programma	06	Servizi ausiliari all'istruzione								
Titolo 1	Spese correnti	RS	27.887,75	PR	17.855,75	R	-10.032,00			EP	0,00
		CP	145.000,00	PC	106.055,40	I	140.629,40	ECP	4.370,60	EC	34.574,00
		CS	172.887,75	TP	123.911,15	FPV	0,00			TR	34.574,00
Titolo 2	Spese in conto capitale	RS	0,00	PR	0,00	R	0,00			EP	0,00
		CP	0,00	PC	0,00	I	0,00	ECP	0,00	EC	0,00
		CS	0,00	TP	0,00	FPV	0,00			TR	0,00
Titolo 3	Spese per incremento attivit� finanziarie	RS	0,00	PR	0,00	R	0,00			EP	0,00
		CP	0,00	PC	0,00	I	0,00	ECP	0,00	EC	0,00
		CS	0,00	TP	0,00	FPV	0,00			TR	0,00
Totale Programma	06 Servizi ausiliari all'istruzione	RS	27.887,75	PR	17.855,75	R	-10.032,00			EP	0,00
		CP	145.000,00	PC	106.055,40	I	140.629,40	ECP	4.370,60	EC	34.574,00
		CS	172.887,75	TP	123.911,15	FPV	0,00			TR	34.574,00
0407	Programma	07	Diritto allo studio								



## CONTO DEL BILANCIO - GESTIONE DELLE SPESE

MISSIONE, PROGRAMMA, TITOLO	DENOMINAZIONE	RESIDUI PASSIVI AL 01/01/2018 (RS)		PAGAMENTI IN C/RESIDUI (PR)		RIACCERTAMENTO RESIDUI (R)		RESIDUI PASSIVI DA ESERCIZI PRECEDENTI (EP=RS-PR+R)			
		PREVISIONI DEFINITIVE DI COMPETENZA (CP)		PAGAMENTI IN C/COMPETENZA (PC)		IMPEGNI (I)		ECONOMIE DI COMPETENZA (ECP=CP-I-FPV)			
		PREVISIONI DEFINITIVE DI CASSA (CS)		TOTALE PAGAMENTI (TP=PR+PC)		FONDO PLURIENNALE VINCOLATO (FPV)		TOTALE RESIDUI PASSIVI DA RIPORTARE (TR=EP+EC)			
Titolo 1	Spese correnti	RS	0,00	PR	0,00	R	0,00		EP	0,00	
		CP	0,00	PC	0,00	I	0,00	ECP	0,00	EC	0,00
		CS	0,00	TP	0,00	FPV	0,00		TR	0,00	
Titolo 2	Spese in conto capitale	RS	0,00	PR	0,00	R	0,00		EP	0,00	
		CP	0,00	PC	0,00	I	0,00	ECP	0,00	EC	0,00
		CS	0,00	TP	0,00	FPV	0,00		TR	0,00	
Titolo 3	Spese per incremento attività finanziarie	RS	0,00	PR	0,00	R	0,00		EP	0,00	
		CP	0,00	PC	0,00	I	0,00	ECP	0,00	EC	0,00
		CS	0,00	TP	0,00	FPV	0,00		TR	0,00	
Totale Programma 07	Diritto allo studio	RS	0,00	PR	0,00	R	0,00		EP	0,00	
		CP	0,00	PC	0,00	I	0,00	ECP	0,00	EC	0,00
		CS	0,00	TP	0,00	FPV	0,00		TR	0,00	
TOTALE MISSIONE 04	Istruzione e diritto allo studio	RS	3.495.737,76	PR	1.651.423,64	R	-197.375,20		EP	1.646.938,92	
		CP	25.106.089,59	PC	9.574.677,22	I	12.381.853,98	ECP	2.005.639,59	EC	2.807.176,76
		CS	22.003.577,50	TP	11.226.100,86	FPV	10.718.596,02		TR	4.454.115,68	



## CONTO DEL BILANCIO - GESTIONE DELLE SPESE

MISSIONE, PROGRAMMA, TITOLO	DENOMINAZIONE	RESIDUI PASSIVI AL 01/01/2018 (RS)		PAGAMENTI IN C/RESIDUI (PR)		RIACCERTAMENTO RESIDUI (R)				RESIDUI PASSIVI DA ESERCIZI PRECEDENTI (EP=RS-PR+R)		
		PREVISIONI DEFINITIVE DI COMPETENZA (CP)		PAGAMENTI IN C/COMPETENZA (PC)		IMPEGNI (I)		ECONOMIE DI COMPETENZA (ECP=CP-I-FPV)		RESIDUI PASSIVI DA ESERCIZIO DI COMPETENZA (EC=I-PC)		
		PREVISIONI DEFINITIVE DI CASSA (CS)		TOTALE PAGAMENTI (TP=PR+PC)		FONDO PLURIENNALE VINCOLATO (FPV)				TOTALE RESIDUI PASSIVI DA RIPORTARE (TR=EP+EC)		
MISSIONE	05	Tutela e valorizzazione dei beni e delle attività culturali										
0501	Programma	01	Valorizzazione dei beni di interesse storico									
Titolo 1	Spese correnti	RS	0,00	PR	0,00	R	0,00	ECP	0,00	EP	0,00	
		CP	0,00	PC	0,00	I	0,00			EC	0,00	
		CS	0,00	TP	0,00	FPV	0,00			TR	0,00	
Titolo 2	Spese in conto capitale	RS	0,00	PR	0,00	R	0,00	ECP	0,00	EP	0,00	
		CP	0,00	PC	0,00	I	0,00			EC	0,00	
		CS	0,00	TP	0,00	FPV	0,00			TR	0,00	
Titolo 3	Spese per incremento attività finanziarie	RS	0,00	PR	0,00	R	0,00	ECP	0,00	EP	0,00	
		CP	0,00	PC	0,00	I	0,00			EC	0,00	
		CS	0,00	TP	0,00	FPV	0,00			TR	0,00	
Totale Programma	01	Valorizzazione dei beni di interesse storico										
		RS	0,00	PR	0,00	R	0,00	ECP	0,00	EP	0,00	
		CP	0,00	PC	0,00	I	0,00			EC	0,00	
CS	0,00	TP	0,00	FPV	0,00	TR	0,00					
0502	Programma	02	Attività culturali e interventi diversi nel settore culturale									
Titolo 1	Spese correnti	RS	112.907,99	PR	104.767,98	R	-10,01	ECP	20.167,97	EP	8.130,00	
		CP	168.000,00	PC	27.629,17	I	147.832,03			EC	120.202,86	
		CS	280.907,99	TP	132.397,15	FPV	0,00			TR	128.332,86	
Titolo 2	Spese in conto capitale	RS	0,00	PR	0,00	R	0,00	ECP	0,00	EP	0,00	
		CP	0,00	PC	0,00	I	0,00			EC	0,00	
		CS	0,00	TP	0,00	FPV	0,00			TR	0,00	



## CONTO DEL BILANCIO - GESTIONE DELLE SPESE

MISSIONE, PROGRAMMA, TITOLO	DENOMINAZIONE	RESIDUI PASSIVI AL 01/01/2018 (RS)		PAGAMENTI IN C/RESIDUI (PR)		RIACCERTAMENTO RESIDUI (R)		RESIDUI PASSIVI DA ESERCIZI PRECEDENTI (EP=RS-PR+R)	
		PREVISIONI DEFINITIVE DI COMPETENZA (CP)		PAGAMENTI IN C/COMPETENZA (PC)		IMPEGNI (I)		ECONOMIE DI COMPETENZA (ECP=CP-I-FPV)	
		PREVISIONI DEFINITIVE DI CASSA (CS)		TOTALE PAGAMENTI (TP=PR+PC)		FONDO PLURIENNALE VINCOLATO (FPV)		TOTALE RESIDUI PASSIVI DA RIPORTARE (TR=EP+EC)	
Titolo 3	Spese per incremento attività finanziarie	RS	0,00	PR	0,00	R	0,00	EP	0,00
		CP	0,00	PC	0,00	I	0,00	ECP	0,00
		CS	0,00	TP	0,00	FPV	0,00	TR	0,00
Totale Programma 02	Attività culturali e interventi diversi nel settore culturale	RS	112.907,99	PR	104.767,98	R	-10,01	EP	8.130,00
		CP	168.000,00	PC	27.629,17	I	147.832,03	ECP	20.167,97
		CS	280.907,99	TP	132.397,15	FPV	0,00	TR	128.332,86
TOTALE MISSIONE 05	Tutela e valorizzazione dei beni e delle attività culturali	RS	112.907,99	PR	104.767,98	R	-10,01	EP	8.130,00
		CP	168.000,00	PC	27.629,17	I	147.832,03	ECP	20.167,97
		CS	280.907,99	TP	132.397,15	FPV	0,00	TR	128.332,86



## CONTO DEL BILANCIO - GESTIONE DELLE SPESE

MISSIONE, PROGRAMMA, TITOLO	DENOMINAZIONE	RESIDUI PASSIVI AL 01/01/2018 (RS)		PAGAMENTI IN C/RESIDUI (PR)		RIACCERTAMENTO RESIDUI (R)				RESIDUI PASSIVI DA ESERCIZI PRECEDENTI (EP=RS-PR+R)		
		PREVISIONI DEFINITIVE DI COMPETENZA (CP)		PAGAMENTI IN C/COMPETENZA (PC)		IMPEGNI (I)		ECONOMIE DI COMPETENZA (ECP=CP-I-FPV)		RESIDUI PASSIVI DA ESERCIZIO DI COMPETENZA (EC=I-PC)		
		PREVISIONI DEFINITIVE DI CASSA (CS)		TOTALE PAGAMENTI (TP=PR+PC)		FONDO PLURIENNALE VINCOLATO (FPV)				TOTALE RESIDUI PASSIVI DA RIPORTARE (TR=EP+EC)		
MISSIONE	06	Politiche giovanili, sport e tempo libero										
0601	Programma	01	Sport e tempo libero									
Titolo 1	Spese correnti	RS	14.070,97	PR	10.028,10	R	0,00			EP	4.042,87	
		CP	15.000,00	PC	0,00	I	15.000,00	ECP	0,00	EC	15.000,00	
		CS	29.070,97	TP	10.028,10	FPV	0,00			TR	19.042,87	
Titolo 2	Spese in conto capitale	RS	0,00	PR	0,00	R	0,00			EP	0,00	
		CP	0,00	PC	0,00	I	0,00	ECP	0,00	EC	0,00	
		CS	0,00	TP	0,00	FPV	0,00			TR	0,00	
Titolo 3	Spese per incremento attivit� finanziarie	RS	0,00	PR	0,00	R	0,00			EP	0,00	
		CP	0,00	PC	0,00	I	0,00	ECP	0,00	EC	0,00	
		CS	0,00	TP	0,00	FPV	0,00			TR	0,00	
Totale Programma	01	Sport e tempo libero	RS	14.070,97	PR	10.028,10	R	0,00			EP	4.042,87
			CP	15.000,00	PC	0,00	I	15.000,00	ECP	0,00	EC	15.000,00
			CS	29.070,97	TP	10.028,10	FPV	0,00			TR	19.042,87
0602	Programma	02	Giovani									
Titolo 1	Spese correnti	RS	0,00	PR	0,00	R	0,00			EP	0,00	
		CP	0,00	PC	0,00	I	0,00	ECP	0,00	EC	0,00	
		CS	0,00	TP	0,00	FPV	0,00			TR	0,00	
Titolo 2	Spese in conto capitale	RS	0,00	PR	0,00	R	0,00			EP	0,00	
		CP	0,00	PC	0,00	I	0,00	ECP	0,00	EC	0,00	
		CS	0,00	TP	0,00	FPV	0,00			TR	0,00	



## CONTO DEL BILANCIO - GESTIONE DELLE SPESE

MISSIONE, PROGRAMMA, TITOLO	DENOMINAZIONE	RESIDUI PASSIVI AL 01/01/2018 (RS)		PAGAMENTI IN C/RESIDUI (PR)		RIACCERTAMENTO RESIDUI (R)		RESIDUI PASSIVI DA ESERCIZI PRECEDENTI (EP=RS-PR+R)	
		PREVISIONI DEFINITIVE DI COMPETENZA (CP)		PAGAMENTI IN C/COMPETENZA (PC)		IMPEGNI (I)		ECONOMIE DI COMPETENZA (ECP=CP-I-FPV)	
		PREVISIONI DEFINITIVE DI CASSA (CS)		TOTALE PAGAMENTI (TP=PR+PC)		FONDO PLURIENNALE VINCOLATO (FPV)		TOTALE RESIDUI PASSIVI DA RIPORTARE (TR=EP+EC)	
Titolo 3	Spese per incremento attività finanziarie	RS	0,00	PR	0,00	R	0,00	EP	0,00
		CP	0,00	PC	0,00	I	0,00	ECP	0,00
		CS	0,00	TP	0,00	FPV	0,00	TR	0,00
Totale Programma 02	Giovani	RS	0,00	PR	0,00	R	0,00	EP	0,00
		CP	0,00	PC	0,00	I	0,00	ECP	0,00
		CS	0,00	TP	0,00	FPV	0,00	TR	0,00
TOTALE MISSIONE 06	Politiche giovanili, sport e tempo libero	RS	14.070,97	PR	10.028,10	R	0,00	EP	4.042,87
		CP	15.000,00	PC	0,00	I	15.000,00	ECP	15.000,00
		CS	29.070,97	TP	10.028,10	FPV	0,00	TR	19.042,87





## CONTO DEL BILANCIO - GESTIONE DELLE SPESE

MISSIONE, PROGRAMMA, TITOLO	DENOMINAZIONE	RESIDUI PASSIVI AL 01/01/2018 (RS)		PAGAMENTI IN C/RESIDUI (PR)		RIACCERTAMENTO RESIDUI (R)				RESIDUI PASSIVI DA ESERCIZI PRECEDENTI (EP=RS-PR+R)		
		PREVISIONI DEFINITIVE DI COMPETENZA (CP)		PAGAMENTI IN C/COMPETENZA (PC)		IMPEGNI (I)		ECONOMIE DI COMPETENZA (ECP=CP-I-FPV)		RESIDUI PASSIVI DA ESERCIZIO DI COMPETENZA (EC=I-PC)		
		PREVISIONI DEFINITIVE DI CASSA (CS)		TOTALE PAGAMENTI (TP=PR+PC)		FONDO PLURIENNALE VINCOLATO (FPV)				TOTALE RESIDUI PASSIVI DA RIPORTARE (TR=EP+EC)		
MISSIONE 07 Turismo												
0701	Programma	01	Sviluppo e valorizzazione del turismo									
Titolo 1	Spese correnti	RS	60.178,30	PR	12.178,30	R	0,00			EP	48.000,00	
		CP	126.000,00	PC	85.797,14	I	85.797,14	ECP	40.202,86	EC	0,00	
		CS	186.178,30	TP	97.975,44	FPV	0,00			TR	48.000,00	
Titolo 2	Spese in conto capitale	RS	0,00	PR	0,00	R	0,00			EP	0,00	
		CP	0,00	PC	0,00	I	0,00	ECP	0,00	EC	0,00	
		CS	0,00	TP	0,00	FPV	0,00			TR	0,00	
Titolo 3	Spese per incremento attività finanziarie	RS	0,00	PR	0,00	R	0,00			EP	0,00	
		CP	0,00	PC	0,00	I	0,00	ECP	0,00	EC	0,00	
		CS	0,00	TP	0,00	FPV	0,00			TR	0,00	
Totale Programma	01	Sviluppo e valorizzazione del turismo	RS	60.178,30	PR	12.178,30	R	0,00			EP	48.000,00
			CP	126.000,00	PC	85.797,14	I	85.797,14	ECP	40.202,86	EC	0,00
			CS	186.178,30	TP	97.975,44	FPV	0,00			TR	48.000,00
TOTALE MISSIONE 07		Turismo		RS	60.178,30	PR	12.178,30	R	0,00	EP	48.000,00	
			CP	126.000,00	PC	85.797,14	I	85.797,14	ECP	40.202,86	EC	0,00
			CS	186.178,30	TP	97.975,44	FPV	0,00			TR	48.000,00



## CONTO DEL BILANCIO - GESTIONE DELLE SPESE

MISSIONE, PROGRAMMA, TITOLO	DENOMINAZIONE	RESIDUI PASSIVI AL 01/01/2018 (RS)		PAGAMENTI IN C/RESIDUI (PR)		RIACCERTAMENTO RESIDUI (R)				RESIDUI PASSIVI DA ESERCIZI PRECEDENTI (EP=RS-PR+R)		
		PREVISIONI DEFINITIVE DI COMPETENZA (CP)		PAGAMENTI IN C/COMPETENZA (PC)		IMPEGNI (I)		ECONOMIE DI COMPETENZA (ECP=CP-I-FPV)		RESIDUI PASSIVI DA ESERCIZIO DI COMPETENZA (EC=I-PC)		
		PREVISIONI DEFINITIVE DI CASSA (CS)		TOTALE PAGAMENTI (TP=PR+PC)		FONDO PLURIENNALE VINCOLATO (FPV)				TOTALE RESIDUI PASSIVI DA RIPORTARE (TR=EP+EC)		
MISSIONE	08	Aspetto del territorio ed edilizia abitativa										
0801	Programma	01	Urbanistica e assetto del territorio									
Titolo 1	Spese correnti	RS	142.659,44	PR	20.328,74	R	-122.330,70			EP	0,00	
		CP	525.598,95	PC	412.548,30	I	412.548,30	ECP	107.679,66	EC	0,00	
		CS	668.258,39	TP	432.877,04	FPV	5.370,99			TR	0,00	
Titolo 2	Spese in conto capitale	RS	132.588,65	PR	0,00	R	-122.307,59			EP	10.281,06	
		CP	0,00	PC	0,00	I	0,00	ECP	0,00	EC	0,00	
		CS	132.588,65	TP	0,00	FPV	0,00			TR	10.281,06	
Titolo 3	Spese per incremento attivit� finanziarie	RS	0,00	PR	0,00	R	0,00			EP	0,00	
		CP	0,00	PC	0,00	I	0,00	ECP	0,00	EC	0,00	
		CS	0,00	TP	0,00	FPV	0,00			TR	0,00	
Totale Programma	01	Urbanistica e assetto del territorio	RS	275.248,09	PR	20.328,74	R	-244.638,29			EP	10.281,06
			CP	525.598,95	PC	412.548,30	I	412.548,30	ECP	107.679,66	EC	0,00
			CS	800.847,04	TP	432.877,04	FPV	5.370,99			TR	10.281,06
0802	Programma	02	Edilizia residenziale pubblica e locale e piani di edilizia economico-popolare									
Titolo 1	Spese correnti	RS	0,00	PR	0,00	R	0,00			EP	0,00	
		CP	0,00	PC	0,00	I	0,00	ECP	0,00	EC	0,00	
		CS	0,00	TP	0,00	FPV	0,00			TR	0,00	
Titolo 2	Spese in conto capitale	RS	0,00	PR	0,00	R	0,00			EP	0,00	
		CP	0,00	PC	0,00	I	0,00	ECP	0,00	EC	0,00	
		CS	0,00	TP	0,00	FPV	0,00			TR	0,00	



## CONTO DEL BILANCIO - GESTIONE DELLE SPESE

MISSIONE, PROGRAMMA, TITOLO	DENOMINAZIONE	RESIDUI PASSIVI AL 01/01/2018 (RS)		PAGAMENTI IN C/RESIDUI (PR)		RIACCERTAMENTO RESIDUI (R)		RESIDUI PASSIVI DA ESERCIZI PRECEDENTI (EP=RS-PR+R)	
		PREVISIONI DEFINITIVE DI COMPETENZA (CP)		PAGAMENTI IN C/COMPETENZA (PC)		IMPEGNI (I)		ECONOMIE DI COMPETENZA (ECP=CP-I-FPV)	
		PREVISIONI DEFINITIVE DI CASSA (CS)		TOTALE PAGAMENTI (TP=PR+PC)		FONDO PLURIENNALE VINCOLATO (FPV)		TOTALE RESIDUI PASSIVI DA RIPORTARE (TR=EP+EC)	
Titolo 3	Spese per incremento attività finanziarie	RS	0,00	PR	0,00	R	0,00	EP	0,00
		CP	0,00	PC	0,00	I	0,00	ECP	0,00
		CS	0,00	TP	0,00	FPV	0,00	TR	0,00
Totale Programma 02	Edilizia residenziale pubblica e locale e piani di edilizia economico-popolare	RS	0,00	PR	0,00	R	0,00	EP	0,00
		CP	0,00	PC	0,00	I	0,00	ECP	0,00
		CS	0,00	TP	0,00	FPV	0,00	TR	0,00
TOTALE MISSIONE 08	Aspetto del territorio ed edilizia abitativa	RS	275.248,09	PR	20.328,74	R	-244.638,29	EP	10.281,06
		CP	525.598,95	PC	412.548,30	I	412.548,30	ECP	0,00
		CS	800.847,04	TP	432.877,04	FPV	5.370,99	TR	10.281,06



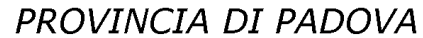
## CONTO DEL BILANCIO - GESTIONE DELLE SPESE

MISSIONE, PROGRAMMA, TITOLO	DENOMINAZIONE	RESIDUI PASSIVI AL 01/01/2018 (RS)		PAGAMENTI IN C/RESIDUI (PR)		RIACCERTAMENTO RESIDUI (R)				RESIDUI PASSIVI DA ESERCIZI PRECEDENTI (EP=RS-PR+R)		
		PREVISIONI DEFINITIVE DI COMPETENZA (CP)		PAGAMENTI IN C/COMPETENZA (PC)		IMPEGNI (I)		ECONOMIE DI COMPETENZA (ECP=CP-I-FPV)		RESIDUI PASSIVI DA ESERCIZIO DI COMPETENZA (EC=I-PC)		
		PREVISIONI DEFINITIVE DI CASSA (CS)		TOTALE PAGAMENTI (TP=PR+PC)		FONDO PLURIENNALE VINCOLATO (FPV)				TOTALE RESIDUI PASSIVI DA RIPORTARE (TR=EP+EC)		
MISSIONE 09	Sviluppo sostenibile e tutela del territorio e dell'ambiente											
0901	Programma 01	Difesa del suolo										
Titolo 1	Spese correnti	RS	0,00	PR	0,00	R	0,00			EP	0,00	
		CP	0,00	PC	0,00	I	0,00	ECP	0,00	EC	0,00	
		CS	0,00	TP	0,00	FPV	0,00			TR	0,00	
Titolo 2	Spese in conto capitale	RS	40.563,22	PR	8.645,55	R	0,00			EP	31.917,67	
		CP	694.924,80	PC	515.230,74	I	520.239,95	ECP	1.102,03	EC	5.009,21	
		CS	735.488,02	TP	523.876,29	FPV	173.582,82			TR	36.926,88	
Titolo 3	Spese per incremento attività finanziarie	RS	0,00	PR	0,00	R	0,00			EP	0,00	
		CP	0,00	PC	0,00	I	0,00	ECP	0,00	EC	0,00	
		CS	0,00	TP	0,00	FPV	0,00			TR	0,00	
Totale Programma	01	Difesa del suolo	RS	40.563,22	PR	8.645,55	R	0,00			EP	31.917,67
			CP	694.924,80	PC	515.230,74	I	520.239,95	ECP	1.102,03	EC	5.009,21
			CS	735.488,02	TP	523.876,29	FPV	173.582,82			TR	36.926,88
0902	Programma 02	Tutela, valorizzazione e recupero ambientale										
Titolo 1	Spese correnti	RS	65.396,10	PR	64.558,51	R	-278,42			EP	559,17	
		CP	1.130.856,00	PC	934.210,16	I	1.073.308,73	ECP	39.544,87	EC	139.098,57	
		CS	1.196.252,10	TP	998.768,67	FPV	18.002,40			TR	139.657,74	
Titolo 2	Spese in conto capitale	RS	0,00	PR	0,00	R	0,00			EP	0,00	
		CP	0,00	PC	0,00	I	0,00	ECP	0,00	EC	0,00	
		CS	0,00	TP	0,00	FPV	0,00			TR	0,00	



## CONTO DEL BILANCIO - GESTIONE DELLE SPESE

MISSIONE, PROGRAMMA, TITOLO	DENOMINAZIONE	RESIDUI PASSIVI AL 01/01/2018 (RS)		PAGAMENTI IN C/RESIDUI (PR)		RIACCERTAMENTO RESIDUI (R)		RESIDUI PASSIVI DA ESERCIZI PRECEDENTI (EP=RS-PR+R)			
		PREVISIONI DEFINITIVE DI COMPETENZA (CP)		PAGAMENTI IN C/COMPETENZA (PC)		IMPEGNI (I)		ECONOMIE DI COMPETENZA (ECP=CP-I-FPV)		RESIDUI PASSIVI DA ESERCIZIO DI COMPETENZA (EC=I-PC)	
		PREVISIONI DEFINITIVE DI CASSA (CS)		TOTALE PAGAMENTI (TP=PR+PC)		FONDO PLURIENNALE VINCOLATO (FPV)				TOTALE RESIDUI PASSIVI DA RIPORTARE (TR=EP+EC)	
Titolo 3	Spese per incremento attività finanziarie	RS	0,00	PR	0,00	R	0,00			EP	0,00
		CP	0,00	PC	0,00	I	0,00	ECP	0,00	EC	0,00
		CS	0,00	TP	0,00	FPV	0,00			TR	0,00
Totale Programma 02	Tutela, valorizzazione e recupero ambientale	RS	65.396,10	PR	64.558,51	R	-278,42			EP	559,17
		CP	1.130.856,00	PC	934.210,16	I	1.073.308,73	ECP	39.544,87	EC	139.098,57
		CS	1.196.252,10	TP	998.768,67	FPV	18.002,40			TR	139.657,74
0903	Programma 03	Rifiuti									
Titolo 1	Spese correnti	RS	2.026,71	PR	904,01	R	-922,70			EP	200,00
		CP	108.000,00	PC	0,00	I	106.700,00	ECP	1.300,00	EC	106.700,00
		CS	110.026,71	TP	904,01	FPV	0,00			TR	106.900,00
Titolo 2	Spese in conto capitale	RS	0,00	PR	0,00	R	0,00			EP	0,00
		CP	0,00	PC	0,00	I	0,00	ECP	0,00	EC	0,00
		CS	0,00	TP	0,00	FPV	0,00			TR	0,00
Titolo 3	Spese per incremento attività finanziarie	RS	0,00	PR	0,00	R	0,00			EP	0,00
		CP	0,00	PC	0,00	I	0,00	ECP	0,00	EC	0,00
		CS	0,00	TP	0,00	FPV	0,00			TR	0,00
Totale Programma 03	Rifiuti	RS	2.026,71	PR	904,01	R	-922,70			EP	200,00
		CP	108.000,00	PC	0,00	I	106.700,00	ECP	1.300,00	EC	106.700,00
		CS	110.026,71	TP	904,01	FPV	0,00			TR	106.900,00
0904	Programma 04	Servizio idrico integrato									
Titolo 1	Spese correnti	RS	0,00	PR	0,00	R	0,00			EP	0,00
		CP	0,00	PC	0,00	I	0,00	ECP	0,00	EC	0,00
		CS	0,00	TP	0,00	FPV	0,00			TR	0,00



## CONTO DEL BILANCIO - GESTIONE DELLE SPESE

MISSIONE, PROGRAMMA, TITOLO	DENOMINAZIONE	RESIDUI PASSIVI AL 01/01/2018 (RS)		PAGAMENTI IN C/RESIDUI (PR)		RIACCERTAMENTO RESIDUI (R)				RESIDUI PASSIVI DA ESERCIZI PRECEDENTI (EP=RS-PR+R)	
		PREVISIONI DEFINITIVE DI COMPETENZA (CP)		PAGAMENTI IN C/COMPETENZA (PC)		IMPEGNI (I)		ECONOMIE DI COMPETENZA (ECP=CP-I-FPV)		RESIDUI PASSIVI DA ESERCIZIO DI COMPETENZA (EC=I-PC)	
		PREVISIONI DEFINITIVE DI CASSA (CS)		TOTALE PAGAMENTI (TP=PR+PC)		FONDO PLURIENNALE VINCOLATO (FPV)				TOTALE RESIDUI PASSIVI DA RIPORTARE (TR=EP+EC)	
Titolo 2	Spese in conto capitale	RS	0,00	PR	0,00	R	0,00			EP	0,00
		CP	0,00	PC	0,00	I	0,00	ECP	0,00	EC	0,00
		CS	0,00	TP	0,00	FPV	0,00			TR	0,00
Titolo 3	Spese per incremento attività finanziarie	RS	0,00	PR	0,00	R	0,00			EP	0,00
		CP	0,00	PC	0,00	I	0,00	ECP	0,00	EC	0,00
		CS	0,00	TP	0,00	FPV	0,00			TR	0,00
Totale Programma	04 Servizio idrico integrato	RS	0,00	PR	0,00	R	0,00			EP	0,00
		CP	0,00	PC	0,00	I	0,00	ECP	0,00	EC	0,00
		CS	0,00	TP	0,00	FPV	0,00			TR	0,00
0905	Programma	05	Aree protette, parchi naturali, protezione naturalistica e forestazione								
Titolo 1	Spese correnti	RS	148.424,49	PR	97.001,69	R	-372,47			EP	51.050,33
		CP	300.000,00	PC	7.571,00	I	288.644,12	ECP	11.355,88	EC	281.073,12
		CS	448.424,49	TP	104.572,69	FPV	0,00			TR	332.123,45
Titolo 2	Spese in conto capitale	RS	0,00	PR	0,00	R	0,00			EP	0,00
		CP	0,00	PC	0,00	I	0,00	ECP	0,00	EC	0,00
		CS	0,00	TP	0,00	FPV	0,00			TR	0,00
Titolo 3	Spese per incremento attività finanziarie	RS	0,00	PR	0,00	R	0,00			EP	0,00
		CP	0,00	PC	0,00	I	0,00	ECP	0,00	EC	0,00
		CS	0,00	TP	0,00	FPV	0,00			TR	0,00
Totale Programma	05 Aree protette, parchi naturali, protezione naturalistica e forestazione	RS	148.424,49	PR	97.001,69	R	-372,47			EP	51.050,33
		CP	300.000,00	PC	7.571,00	I	288.644,12	ECP	11.355,88	EC	281.073,12
		CS	448.424,49	TP	104.572,69	FPV	0,00			TR	332.123,45
0906	Programma	06	Tutela e valorizzazione delle risorse idriche								



## CONTO DEL BILANCIO - GESTIONE DELLE SPESE

MISSIONE, PROGRAMMA, TITOLO	DENOMINAZIONE	RESIDUI PASSIVI AL 01/01/2018 (RS)		PAGAMENTI IN C/RESIDUI (PR)		RIACCERTAMENTO RESIDUI (R)		RESIDUI PASSIVI DA ESERCIZI PRECEDENTI (EP=RS-PR+R)	
		PREVISIONI DEFINITIVE DI COMPETENZA (CP)		PAGAMENTI IN C/COMPETENZA (PC)		IMPEGNI (I)		ECONOMIE DI COMPETENZA (ECP=CP-I-FPV)	
		PREVISIONI DEFINITIVE DI CASSA (CS)		TOTALE PAGAMENTI (TP=PR+PC)		FONDO PLURIENNALE VINCOLATO (FPV)		TOTALE RESIDUI PASSIVI DA RIPORTARE (TR=EP+EC)	
Titolo 1	Spese correnti	RS	85.920,14	PR	71.366,61	R	-14.553,53	EP	0,00
		CP	150.000,00	PC	100.000,00	I	150.000,00	ECP	0,00
		CS	235.920,14	TP	171.366,61	FPV	0,00	EC	50.000,00
Titolo 2	Spese in conto capitale	RS	285.848,08	PR	0,00	R	0,00	EP	285.848,08
		CP	0,00	PC	0,00	I	0,00	ECP	0,00
		CS	285.848,08	TP	0,00	FPV	0,00	EC	0,00
Titolo 3	Spese per incremento attività finanziarie	RS	0,00	PR	0,00	R	0,00	EP	0,00
		CP	0,00	PC	0,00	I	0,00	ECP	0,00
		CS	0,00	TP	0,00	FPV	0,00	EC	0,00
Totale Programma 06	Tutela e valorizzazione delle risorse idriche	RS	371.768,22	PR	71.366,61	R	-14.553,53	EP	285.848,08
		CP	150.000,00	PC	100.000,00	I	150.000,00	ECP	0,00
		CS	521.768,22	TP	171.366,61	FPV	0,00	EC	50.000,00
0907 Programma 07	Sviluppo sostenibile territorio montano piccoli Comuni	RS	0,00	PR	0,00	R	0,00	EP	0,00
		CP	0,00	PC	0,00	I	0,00	ECP	0,00
		CS	0,00	TP	0,00	FPV	0,00	EC	0,00
Titolo 1	Spese correnti	RS	0,00	PR	0,00	R	0,00	EP	0,00
		CP	0,00	PC	0,00	I	0,00	ECP	0,00
		CS	0,00	TP	0,00	FPV	0,00	EC	0,00
Titolo 2	Spese in conto capitale	RS	0,00	PR	0,00	R	0,00	EP	0,00
		CP	0,00	PC	0,00	I	0,00	ECP	0,00
		CS	0,00	TP	0,00	FPV	0,00	EC	0,00
Titolo 3	Spese per incremento attività finanziarie	RS	0,00	PR	0,00	R	0,00	EP	0,00
		CP	0,00	PC	0,00	I	0,00	ECP	0,00
		CS	0,00	TP	0,00	FPV	0,00	EC	0,00



## CONTO DEL BILANCIO - GESTIONE DELLE SPESE

MISSIONE, PROGRAMMA, TITOLO	DENOMINAZIONE	RESIDUI PASSIVI AL 01/01/2018 (RS)		PAGAMENTI IN C/RESIDUI (PR)		RIACCERTAMENTO RESIDUI (R)		RESIDUI PASSIVI DA ESERCIZI PRECEDENTI (EP=RS-PR+R)	
		PREVISIONI DEFINITIVE DI COMPETENZA (CP)		PAGAMENTI IN C/COMPETENZA (PC)		IMPEGNI (I)		RESIDUI PASSIVI DA ESERCIZIO DI COMPETENZA (EC=I-PC)	
		PREVISIONI DEFINITIVE DI CASSA (CS)		TOTALE PAGAMENTI (TP=PR+PC)		FONDO PLURIENNALE VINCOLATO (FPV)		TOTALE RESIDUI PASSIVI DA RIPORTARE (TR=EP+EC)	
Totale Programma 07	Sviluppo sostenibile territorio montano piccoli Comuni	RS	0,00	PR	0,00	R	0,00	EP	0,00
		CP	0,00	PC	0,00	I	0,00	EC	0,00
		CS	0,00	TP	0,00	FPV	0,00	TR	0,00
0908 Programma 08	Qualità dell'aria e riduzione dell'inquinamento								
Titolo 1	Spese correnti	RS	1.821,26	PR	824,86	R	-996,40	EP	0,00
		CP	2.000,00	PC	0,00	I	600,00	EC	600,00
		CS	3.821,26	TP	824,86	FPV	0,00	TR	600,00
Titolo 2	Spese in conto capitale	RS	12.654,72	PR	0,00	R	0,00	EP	12.654,72
		CP	285.045,96	PC	0,00	I	0,00	EC	0,00
		CS	297.700,68	TP	0,00	FPV	0,00	TR	12.654,72
Titolo 3	Spese per incremento attività finanziarie	RS	0,00	PR	0,00	R	0,00	EP	0,00
		CP	0,00	PC	0,00	I	0,00	EC	0,00
		CS	0,00	TP	0,00	FPV	0,00	TR	0,00
Totale Programma 08	Qualità dell'aria e riduzione dell'inquinamento	RS	14.475,98	PR	824,86	R	-996,40	EP	12.654,72
		CP	287.045,96	PC	0,00	I	600,00	EC	600,00
		CS	301.521,94	TP	824,86	FPV	0,00	TR	13.254,72
TOTALE MISSIONE 09	Sviluppo sostenibile e tutela del territorio e dell'ambiente	RS	642.654,72	PR	243.301,23	R	-17.123,52	EP	382.229,97
		CP	2.670.826,76	PC	1.557.011,90	I	2.139.492,80	EC	582.480,90
		CS	3.313.481,48	TP	1.800.313,13	FPV	191.585,22	TR	964.710,87





## CONTO DEL BILANCIO - GESTIONE DELLE SPESE

MISSIONE, PROGRAMMA, TITOLO	DENOMINAZIONE	RESIDUI PASSIVI AL 01/01/2018 (RS)		PAGAMENTI IN C/RESIDUI (PR)		RIACCERTAMENTO RESIDUI (R)				RESIDUI PASSIVI DA ESERCIZI PRECEDENTI (EP=RS-PR+R)		
		PREVISIONI DEFINITIVE DI COMPETENZA (CP)		PAGAMENTI IN C/COMPETENZA (PC)		IMPEGNI (I)		ECONOMIE DI COMPETENZA (ECP=CP-I-FPV)		RESIDUI PASSIVI DA ESERCIZIO DI COMPETENZA (EC=I-PC)		
		PREVISIONI DEFINITIVE DI CASSA (CS)		TOTALE PAGAMENTI (TP=PR+PC)		FONDO PLURIENNALE VINCOLATO (FPV)				TOTALE RESIDUI PASSIVI DA RIPORTARE (TR=EP+EC)		
MISSIONE 10 Trasporti e diritto alla mobilità												
1001	Programma	01	Trasporto ferroviario									
Titolo 1	Spese correnti	RS	0,00	PR	0,00	R	0,00			EP	0,00	
		CP	0,00	PC	0,00	I	0,00	ECP	0,00	EC	0,00	
		CS	0,00	TP	0,00	FPV	0,00			TR	0,00	
Titolo 2	Spese in conto capitale	RS	250.000,00	PR	180.000,00	R	-18.400,00			EP	51.600,00	
		CP	0,00	PC	0,00	I	0,00	ECP	0,00	EC	0,00	
		CS	250.000,00	TP	180.000,00	FPV	0,00			TR	51.600,00	
Titolo 3	Spese per incremento attività finanziarie	RS	0,00	PR	0,00	R	0,00			EP	0,00	
		CP	0,00	PC	0,00	I	0,00	ECP	0,00	EC	0,00	
		CS	0,00	TP	0,00	FPV	0,00			TR	0,00	
Totale Programma	01	Trasporto ferroviario	RS	250.000,00	PR	180.000,00	R	-18.400,00			EP	51.600,00
			CP	0,00	PC	0,00	I	0,00	ECP	0,00	EC	0,00
			CS	250.000,00	TP	180.000,00	FPV	0,00			TR	51.600,00
1002	Programma	02	Trasporto pubblico locale									
Titolo 1	Spese correnti	RS	9.659.376,95	PR	9.430.359,77	R	-4.763,18			EP	224.254,00	
		CP	25.295.243,34	PC	19.215.764,98	I	24.192.541,42	ECP	1.088.017,77	EC	4.976.776,44	
		CS	34.944.620,29	TP	28.646.124,75	FPV	14.684,15			TR	5.201.030,44	
Titolo 2	Spese in conto capitale	RS	2.137,85	PR	0,00	R	-2.137,85			EP	0,00	
		CP	2.240.000,00	PC	140.000,00	I	140.000,00	ECP	2.100.000,00	EC	0,00	
		CS	2.242.137,85	TP	140.000,00	FPV	0,00			TR	0,00	



## CONTO DEL BILANCIO - GESTIONE DELLE SPESE

MISSIONE, PROGRAMMA, TITOLO	DENOMINAZIONE	RESIDUI PASSIVI AL 01/01/2018 (RS)		PAGAMENTI IN C/RESIDUI (PR)		RIACCERTAMENTO RESIDUI (R)				RESIDUI PASSIVI DA ESERCIZI PRECEDENTI (EP=RS-PR+R)	
		PREVISIONI DEFINITIVE DI COMPETENZA (CP)		PAGAMENTI IN C/COMPETENZA (PC)		IMPEGNI (I)		ECONOMIE DI COMPETENZA (ECP=CP-I-FPV)		RESIDUI PASSIVI DA ESERCIZIO DI COMPETENZA (EC=I-PC)	
		PREVISIONI DEFINITIVE DI CASSA (CS)		TOTALE PAGAMENTI (TP=PR+PC)		FONDO PLURIENNALE VINCOLATO (FPV)				TOTALE RESIDUI PASSIVI DA RIPORTARE (TR=EP+EC)	
Titolo 3	Spese per incremento attività finanziarie	RS	0,00	PR	0,00	R	0,00			EP	0,00
		CP	0,00	PC	0,00	I	0,00	ECP	0,00	EC	0,00
		CS	0,00	TP	0,00	FPV	0,00			TR	0,00
Totale Programma 02	Trasporto pubblico locale	RS	9.661.514,80	PR	9.430.359,77	R	-6.901,03			EP	224.254,00
		CP	27.535.243,34	PC	19.355.764,98	I	24.332.541,42	ECP	3.188.017,77	EC	4.976.776,44
		CS	37.186.758,14	TP	28.786.124,75	FPV	14.684,15			TR	5.201.030,44
1003	Programma 03	Trasporto per vie d'acqua									
Titolo 1	Spese correnti	RS	0,00	PR	0,00	R	0,00			EP	0,00
		CP	0,00	PC	0,00	I	0,00	ECP	0,00	EC	0,00
		CS	0,00	TP	0,00	FPV	0,00			TR	0,00
Titolo 2	Spese in conto capitale	RS	0,00	PR	0,00	R	0,00			EP	0,00
		CP	0,00	PC	0,00	I	0,00	ECP	0,00	EC	0,00
		CS	0,00	TP	0,00	FPV	0,00			TR	0,00
Titolo 3	Spese per incremento attività finanziarie	RS	0,00	PR	0,00	R	0,00			EP	0,00
		CP	0,00	PC	0,00	I	0,00	ECP	0,00	EC	0,00
		CS	0,00	TP	0,00	FPV	0,00			TR	0,00
Totale Programma 03	Trasporto per vie d'acqua	RS	0,00	PR	0,00	R	0,00			EP	0,00
		CP	0,00	PC	0,00	I	0,00	ECP	0,00	EC	0,00
		CS	0,00	TP	0,00	FPV	0,00			TR	0,00
1004	Programma 04	Altre modalità di trasporto									
Titolo 1	Spese correnti	RS	0,00	PR	0,00	R	0,00			EP	0,00
		CP	0,00	PC	0,00	I	0,00	ECP	0,00	EC	0,00
		CS	0,00	TP	0,00	FPV	0,00			TR	0,00



## CONTO DEL BILANCIO - GESTIONE DELLE SPESE

MISSIONE, PROGRAMMA, TITOLO	DENOMINAZIONE	RESIDUI PASSIVI AL 01/01/2018 (RS)		PAGAMENTI IN C/RESIDUI (PR)		RIACCERTAMENTO RESIDUI (R)		RESIDUI PASSIVI DA ESERCIZI PRECEDENTI (EP=RS-PR+R)			
		PREVISIONI DEFINITIVE DI COMPETENZA (CP)		PAGAMENTI IN C/COMPETENZA (PC)		IMPEGNI (I)		ECONOMIE DI COMPETENZA (ECP=CP-I-FPV)		RESIDUI PASSIVI DA ESERCIZIO DI COMPETENZA (EC=I-PC)	
		PREVISIONI DEFINITIVE DI CASSA (CS)		TOTALE PAGAMENTI (TP=PR+PC)		FONDO PLURIENNALE VINCOLATO (FPV)				TOTALE RESIDUI PASSIVI DA RIPORTARE (TR=EP+EC)	
Titolo 2	Spese in conto capitale	RS	0,00	PR	0,00	R	0,00			EP	0,00
		CP	0,00	PC	0,00	I	0,00	ECP	0,00	EC	0,00
		CS	0,00	TP	0,00	FPV	0,00			TR	0,00
Titolo 3	Spese per incremento attività finanziarie	RS	0,00	PR	0,00	R	0,00			EP	0,00
		CP	0,00	PC	0,00	I	0,00	ECP	0,00	EC	0,00
		CS	0,00	TP	0,00	FPV	0,00			TR	0,00
Totale Programma 04	Altre modalità di trasporto	RS	0,00	PR	0,00	R	0,00			EP	0,00
		CP	0,00	PC	0,00	I	0,00	ECP	0,00	EC	0,00
		CS	0,00	TP	0,00	FPV	0,00			TR	0,00
1005	Programma 05	Viabilità e infrastrutture stradali									
Titolo 1	Spese correnti	RS	798.789,81	PR	764.443,19	R	-23.348,10			EP	10.998,52
		CP	5.348.422,19	PC	2.962.969,32	I	4.485.678,54	ECP	797.889,19	EC	1.522.709,22
		CS	6.084.630,60	TP	3.727.412,51	FPV	64.854,46			TR	1.533.707,74
Titolo 2	Spese in conto capitale	RS	21.492.561,29	PR	2.164.881,70	R	-2.179.877,10			EP	17.147.802,49
		CP	25.735.096,38	PC	3.019.375,45	I	9.443.378,26	ECP	2.179.135,16	EC	6.424.002,81
		CS	44.238.427,39	TP	5.184.257,15	FPV	14.112.582,96			TR	23.571.805,30
Titolo 3	Spese per incremento attività finanziarie	RS	0,00	PR	0,00	R	0,00			EP	0,00
		CP	0,00	PC	0,00	I	0,00	ECP	0,00	EC	0,00
		CS	0,00	TP	0,00	FPV	0,00			TR	0,00
Totale Programma 05	Viabilità e infrastrutture stradali	RS	22.291.351,10	PR	2.929.324,89	R	-2.203.225,20			EP	17.158.801,01
		CP	31.083.518,57	PC	5.982.344,77	I	13.929.056,80	ECP	2.977.024,35	EC	7.946.712,03
		CS	50.323.057,99	TP	8.911.669,66	FPV	14.177.437,42			TR	25.105.513,04
TOTALE MISSIONE 10	Trasporti e diritto alla mobilità	RS	32.202.865,90	PR	12.539.684,66	R	-2.228.526,23			EP	17.434.655,01
		CP	58.618.761,91	PC	25.338.109,75	I	38.261.598,22	ECP	6.165.042,12	EC	12.923.488,47
		CS	87.759.816,13	TP	37.877.794,41	FPV	14.192.121,57			TR	30.358.143,48



## CONTO DEL BILANCIO - GESTIONE DELLE SPESE

MISSIONE, PROGRAMMA, TITOLO	DENOMINAZIONE	RESIDUI PASSIVI AL 01/01/2018 (RS)		PAGAMENTI IN C/RESIDUI (PR)		RIACCERTAMENTO RESIDUI (R)				RESIDUI PASSIVI DA ESERCIZI PRECEDENTI (EP=RS-PR+R)		
		PREVISIONI DEFINITIVE DI COMPETENZA (CP)		PAGAMENTI IN C/COMPETENZA (PC)		IMPEGNI (I)		ECONOMIE DI COMPETENZA (ECP=CP-I-FPV)		RESIDUI PASSIVI DA ESERCIZIO DI COMPETENZA (EC=I-PC)		
		PREVISIONI DEFINITIVE DI CASSA (CS)		TOTALE PAGAMENTI (TP=PR+PC)		FONDO PLURIENNALE VINCOLATO (FPV)				TOTALE RESIDUI PASSIVI DA RIPORTARE (TR=EP+EC)		
MISSIONE 11 Soccorso civile												
1101	Programma	01	Sistema di protezione civile									
Titolo 1	Spese correnti	RS	133.847,59	PR	81.782,29	R	-3.928,77			EP	48.136,53	
		CP	98.835,05	PC	65.753,37	I	92.795,06	ECP	6.039,99	EC	27.041,69	
		CS	232.682,64	TP	147.535,66	FPV	0,00			TR	75.178,22	
Titolo 2	Spese in conto capitale	RS	179.622,46	PR	82.822,09	R	-119,72			EP	96.680,65	
		CP	363.525,19	PC	0,00	I	0,00	ECP	363.525,19	EC	0,00	
		CS	543.147,65	TP	82.822,09	FPV	0,00			TR	96.680,65	
Titolo 3	Spese per incremento attività finanziarie	RS	0,00	PR	0,00	R	0,00			EP	0,00	
		CP	0,00	PC	0,00	I	0,00	ECP	0,00	EC	0,00	
		CS	0,00	TP	0,00	FPV	0,00			TR	0,00	
Totale Programma	01	Sistema di protezione civile	RS	313.470,05	PR	164.604,38	R	-4.048,49			EP	144.817,18
			CP	462.360,24	PC	65.753,37	I	92.795,06	ECP	369.565,18	EC	27.041,69
			CS	775.830,29	TP	230.357,75	FPV	0,00			TR	171.858,87
1102	Programma	02	Interventi a seguito di calamità naturali									
Titolo 1	Spese correnti	RS	0,00	PR	0,00	R	0,00			EP	0,00	
		CP	0,00	PC	0,00	I	0,00	ECP	0,00	EC	0,00	
		CS	0,00	TP	0,00	FPV	0,00			TR	0,00	
Titolo 2	Spese in conto capitale	RS	0,00	PR	0,00	R	0,00			EP	0,00	
		CP	0,00	PC	0,00	I	0,00	ECP	0,00	EC	0,00	
		CS	0,00	TP	0,00	FPV	0,00			TR	0,00	



## CONTO DEL BILANCIO - GESTIONE DELLE SPESE

MISSIONE, PROGRAMMA, TITOLO	DENOMINAZIONE	RESIDUI PASSIVI AL 01/01/2018 (RS)		PAGAMENTI IN C/RESIDUI (PR)		RIACCERTAMENTO RESIDUI (R)		RESIDUI PASSIVI DA ESERCIZI PRECEDENTI (EP=RS-PR+R)	
		PREVISIONI DEFINITIVE DI COMPETENZA (CP)		PAGAMENTI IN C/COMPETENZA (PC)		IMPEGNI (I)		ECONOMIE DI COMPETENZA (ECP=CP-I-FPV)	
		PREVISIONI DEFINITIVE DI CASSA (CS)		TOTALE PAGAMENTI (TP=PR+PC)		FONDO PLURIENNALE VINCOLATO (FPV)		TOTALE RESIDUI PASSIVI DA RIPORTARE (TR=EP+EC)	
Titolo 3	Spese per incremento attività finanziarie	RS	0,00	PR	0,00	R	0,00	EP	0,00
		CP	0,00	PC	0,00	I	0,00	ECP	0,00
		CS	0,00	TP	0,00	FPV	0,00	TR	0,00
Totale Programma 02	Interventi a seguito di calamità naturali	RS	0,00	PR	0,00	R	0,00	EP	0,00
		CP	0,00	PC	0,00	I	0,00	ECP	0,00
		CS	0,00	TP	0,00	FPV	0,00	TR	0,00
TOTALE MISSIONE 11	Soccorso civile	RS	313.470,05	PR	164.604,38	R	-4.048,49	EP	144.817,18
		CP	462.360,24	PC	65.753,37	I	92.795,06	ECP	27.041,69
		CS	775.830,29	TP	230.357,75	FPV	0,00	TR	171.858,87



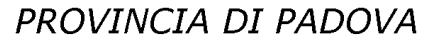
## CONTO DEL BILANCIO - GESTIONE DELLE SPESE

MISSIONE, PROGRAMMA, TITOLO	DENOMINAZIONE	RESIDUI PASSIVI AL 01/01/2018 (RS)		PAGAMENTI IN C/RESIDUI (PR)		RIACCERTAMENTO RESIDUI (R)				RESIDUI PASSIVI DA ESERCIZI PRECEDENTI (EP=RS-PR+R)		
		PREVISIONI DEFINITIVE DI COMPETENZA (CP)		PAGAMENTI IN C/COMPETENZA (PC)		IMPEGNI (I)		ECONOMIE DI COMPETENZA (ECP=CP-I-FPV)		RESIDUI PASSIVI DA ESERCIZIO DI COMPETENZA (EC=I-PC)		
		PREVISIONI DEFINITIVE DI CASSA (CS)		TOTALE PAGAMENTI (TP=PR+PC)		FONDO PLURIENNALE VINCOLATO (FPV)				TOTALE RESIDUI PASSIVI DA RIPORTARE (TR=EP+EC)		
MISSIONE	12	Diritti sociali, politiche sociali e famiglia										
1201	Programma	01	Interventi per l'infanzia e i minori e per asili nido									
Titolo 1	Spese correnti	RS	175.366,84	PR	162.593,67	R	-12.773,17			EP	0,00	
		CP	710.000,00	PC	665.242,71	I	668.350,86	ECP	41.649,14	EC	3.108,15	
		CS	885.366,84	TP	827.836,38	FPV	0,00			TR	3.108,15	
Titolo 2	Spese in conto capitale	RS	0,00	PR	0,00	R	0,00			EP	0,00	
		CP	0,00	PC	0,00	I	0,00	ECP	0,00	EC	0,00	
		CS	0,00	TP	0,00	FPV	0,00			TR	0,00	
Titolo 3	Spese per incremento attività finanziarie	RS	0,00	PR	0,00	R	0,00			EP	0,00	
		CP	0,00	PC	0,00	I	0,00	ECP	0,00	EC	0,00	
		CS	0,00	TP	0,00	FPV	0,00			TR	0,00	
Totale Programma	01	Interventi per l'infanzia e i minori e per asili nido	RS	175.366,84	PR	162.593,67	R	-12.773,17			EP	0,00
			CP	710.000,00	PC	665.242,71	I	668.350,86	ECP	41.649,14	EC	3.108,15
			CS	885.366,84	TP	827.836,38	FPV	0,00			TR	3.108,15
1202	Programma	02	Interventi per la disabilità									
Titolo 1	Spese correnti	RS	81.489,09	PR	77.931,56	R	-3.557,53			EP	0,00	
		CP	197.000,00	PC	195.998,40	I	195.998,40	ECP	1.001,60	EC	0,00	
		CS	278.489,09	TP	273.929,96	FPV	0,00			TR	0,00	
Titolo 2	Spese in conto capitale	RS	0,00	PR	0,00	R	0,00			EP	0,00	
		CP	0,00	PC	0,00	I	0,00	ECP	0,00	EC	0,00	
		CS	0,00	TP	0,00	FPV	0,00			TR	0,00	



## CONTO DEL BILANCIO - GESTIONE DELLE SPESE

MISSIONE, PROGRAMMA, TITOLO	DENOMINAZIONE	RESIDUI PASSIVI AL 01/01/2018 (RS)		PAGAMENTI IN C/RESIDUI (PR)		RIACCERTAMENTO RESIDUI (R)		RESIDUI PASSIVI DA ESERCIZI PRECEDENTI (EP=RS-PR+R)				
		PREVISIONI DEFINITIVE DI COMPETENZA (CP)		PAGAMENTI IN C/COMPETENZA (PC)		IMPEGNI (I)		ECONOMIE DI COMPETENZA (ECP=CP-I-FPV)		RESIDUI PASSIVI DA ESERCIZIO DI COMPETENZA (EC=I-PC)		
		PREVISIONI DEFINITIVE DI CASSA (CS)		TOTALE PAGAMENTI (TP=PR+PC)		FONDO PLURIENNALE VINCOLATO (FPV)				TOTALE RESIDUI PASSIVI DA RIPORTARE (TR=EP+EC)		
Titolo 3	Spese per incremento attività finanziarie	RS	0,00	PR	0,00	R	0,00			EP	0,00	
		CP	0,00	PC	0,00	I	0,00	ECP	0,00	EC	0,00	
		CS	0,00	TP	0,00	FPV	0,00			TR	0,00	
Totale Programma	02	Interventi per la disabilità	RS	81.489,09	PR	77.931,56	R	-3.557,53			EP	0,00
			CP	197.000,00	PC	195.998,40	I	195.998,40	ECP	1.001,60	EC	0,00
			CS	278.489,09	TP	273.929,96	FPV	0,00			TR	0,00
1203	Programma	03	Interventi per gli anziani									
Titolo 1	Spese correnti	RS	0,00	PR	0,00	R	0,00			EP	0,00	
		CP	0,00	PC	0,00	I	0,00	ECP	0,00	EC	0,00	
		CS	0,00	TP	0,00	FPV	0,00			TR	0,00	
Titolo 2	Spese in conto capitale	RS	0,00	PR	0,00	R	0,00			EP	0,00	
		CP	0,00	PC	0,00	I	0,00	ECP	0,00	EC	0,00	
		CS	0,00	TP	0,00	FPV	0,00			TR	0,00	
Titolo 3	Spese per incremento attività finanziarie	RS	0,00	PR	0,00	R	0,00			EP	0,00	
		CP	0,00	PC	0,00	I	0,00	ECP	0,00	EC	0,00	
		CS	0,00	TP	0,00	FPV	0,00			TR	0,00	
Totale Programma	03	Interventi per gli anziani	RS	0,00	PR	0,00	R	0,00			EP	0,00
			CP	0,00	PC	0,00	I	0,00	ECP	0,00	EC	0,00
			CS	0,00	TP	0,00	FPV	0,00			TR	0,00
1204	Programma	04	Interventi per soggetti a rischio di esclusione sociale									
Titolo 1	Spese correnti	RS	0,00	PR	0,00	R	0,00			EP	0,00	
		CP	0,00	PC	0,00	I	0,00	ECP	0,00	EC	0,00	
		CS	0,00	TP	0,00	FPV	0,00			TR	0,00	



## CONTO DEL BILANCIO - GESTIONE DELLE SPESE

MISSIONE, PROGRAMMA, TITOLO	DENOMINAZIONE	RESIDUI PASSIVI AL 01/01/2018 (RS)		PAGAMENTI IN C/RESIDUI (PR)		RIACCERTAMENTO RESIDUI (R)			RESIDUI PASSIVI DA ESERCIZI PRECEDENTI (EP=RS-PR+R)			
		PREVISIONI DEFINITIVE DI COMPETENZA (CP)		PAGAMENTI IN C/COMPETENZA (PC)		IMPEGNI (I)		ECONOMIE DI COMPETENZA (ECP=CP-I-FPV)		RESIDUI PASSIVI DA ESERCIZIO DI COMPETENZA (EC=I-PC)		
		PREVISIONI DEFINITIVE DI CASSA (CS)		TOTALE PAGAMENTI (TP=PR+PC)		FONDO PLURIENNALE VINCOLATO (FPV)			TOTALE RESIDUI PASSIVI DA RIPORTARE (TR=EP+EC)			
Titolo 2	Spese in conto capitale	RS	0,00	PR	0,00	R	0,00			EP	0,00	
		CP	0,00	PC	0,00	I	0,00	ECP	0,00	EC	0,00	
		CS	0,00	TP	0,00	FPV	0,00			TR	0,00	
Titolo 3	Spese per incremento attivit� finanziarie	RS	0,00	PR	0,00	R	0,00			EP	0,00	
		CP	0,00	PC	0,00	I	0,00	ECP	0,00	EC	0,00	
		CS	0,00	TP	0,00	FPV	0,00			TR	0,00	
Totale Programma	04	Interventi per soggetti a rischio di esclusione sociale	RS	0,00	PR	0,00	R	0,00			EP	0,00
			CP	0,00	PC	0,00	I	0,00	ECP	0,00	EC	0,00
			CS	0,00	TP	0,00	FPV	0,00			TR	0,00
1205	Programma	05	Interventi per le famiglie									
Titolo 1	Spese correnti	RS	0,00	PR	0,00	R	0,00			EP	0,00	
		CP	0,00	PC	0,00	I	0,00	ECP	0,00	EC	0,00	
		CS	0,00	TP	0,00	FPV	0,00			TR	0,00	
Titolo 2	Spese in conto capitale	RS	0,00	PR	0,00	R	0,00			EP	0,00	
		CP	0,00	PC	0,00	I	0,00	ECP	0,00	EC	0,00	
		CS	0,00	TP	0,00	FPV	0,00			TR	0,00	
Titolo 3	Spese per incremento attivit� finanziarie	RS	0,00	PR	0,00	R	0,00			EP	0,00	
		CP	0,00	PC	0,00	I	0,00	ECP	0,00	EC	0,00	
		CS	0,00	TP	0,00	FPV	0,00			TR	0,00	
Totale Programma	05	Interventi per le famiglie	RS	0,00	PR	0,00	R	0,00			EP	0,00
			CP	0,00	PC	0,00	I	0,00	ECP	0,00	EC	0,00
			CS	0,00	TP	0,00	FPV	0,00			TR	0,00
1206	Programma	06	Interventi per il diritto alla casa									





## CONTO DEL BILANCIO - GESTIONE DELLE SPESE

MISSIONE, PROGRAMMA, TITOLO	DENOMINAZIONE	RESIDUI PASSIVI AL 01/01/2018 (RS)		PAGAMENTI IN C/RESIDUI (PR)		RIACCERTAMENTO RESIDUI (R)		RESIDUI PASSIVI DA ESERCIZI PRECEDENTI (EP=RS-PR+R)	
		PREVISIONI DEFINITIVE DI COMPETENZA (CP)		PAGAMENTI IN C/COMPETENZA (PC)		IMPEGNI (I)		ECONOMIE DI COMPETENZA (ECP=CP-I-FPV)	
		PREVISIONI DEFINITIVE DI CASSA (CS)		TOTALE PAGAMENTI (TP=PR+PC)		FONDO PLURIENNALE VINCOLATO (FPV)		TOTALE RESIDUI PASSIVI DA RIPORTARE (TR=EP+EC)	
Titolo 1	Spese correnti	RS	0,00	PR	0,00	R	0,00	EP	0,00
		CP	0,00	PC	0,00	I	0,00	ECP	0,00
		CS	0,00	TP	0,00	FPV	0,00	TR	0,00
Titolo 2	Spese in conto capitale	RS	0,00	PR	0,00	R	0,00	EP	0,00
		CP	0,00	PC	0,00	I	0,00	ECP	0,00
		CS	0,00	TP	0,00	FPV	0,00	TR	0,00
Titolo 3	Spese per incremento attività finanziarie	RS	0,00	PR	0,00	R	0,00	EP	0,00
		CP	0,00	PC	0,00	I	0,00	ECP	0,00
		CS	0,00	TP	0,00	FPV	0,00	TR	0,00
Totale Programma 06	Interventi per il diritto alla casa	RS	0,00	PR	0,00	R	0,00	EP	0,00
		CP	0,00	PC	0,00	I	0,00	ECP	0,00
		CS	0,00	TP	0,00	FPV	0,00	TR	0,00
1207	Programma 07	Programmazione e governo della rete dei servizi sociosanitari e sociali							
Titolo 1	Spese correnti	RS	0,00	PR	0,00	R	0,00	EP	0,00
		CP	0,00	PC	0,00	I	0,00	ECP	0,00
		CS	0,00	TP	0,00	FPV	0,00	TR	0,00
Titolo 2	Spese in conto capitale	RS	0,00	PR	0,00	R	0,00	EP	0,00
		CP	0,00	PC	0,00	I	0,00	ECP	0,00
		CS	0,00	TP	0,00	FPV	0,00	TR	0,00
Titolo 3	Spese per incremento attività finanziarie	RS	0,00	PR	0,00	R	0,00	EP	0,00
		CP	0,00	PC	0,00	I	0,00	ECP	0,00
		CS	0,00	TP	0,00	FPV	0,00	TR	0,00



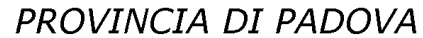
## CONTO DEL BILANCIO - GESTIONE DELLE SPESE

MISSIONE, PROGRAMMA, TITOLO	DENOMINAZIONE	RESIDUI PASSIVI AL 01/01/2018 (RS)		PAGAMENTI IN C/RESIDUI (PR)		RIACCERTAMENTO RESIDUI (R)		RESIDUI PASSIVI DA ESERCIZI PRECEDENTI (EP=RS-PR+R)	
		PREVISIONI DEFINITIVE DI COMPETENZA (CP)		PAGAMENTI IN C/COMPETENZA (PC)		IMPEGNI (I)		ECONOMIE DI COMPETENZA (ECP=CP-I-FPV)	
		PREVISIONI DEFINITIVE DI CASSA (CS)		TOTALE PAGAMENTI (TP=PR+PC)		FONDO PLURIENNALE VINCOLATO (FPV)		TOTALE RESIDUI PASSIVI DA RIPORTARE (TR=EP+EC)	
Totale Programma	07 Programmazione e governo della rete dei servizi sociosanitari e sociali	RS	0,00	PR	0,00	R	0,00	EP	0,00
		CP	0,00	PC	0,00	I	0,00	EC	0,00
		CS	0,00	TP	0,00	FPV	0,00	TR	0,00
1208 Programma	08 Cooperazione e associazionismo								
Titolo 1	Spese correnti	RS	0,00	PR	0,00	R	0,00	EP	0,00
		CP	0,00	PC	0,00	I	0,00	EC	0,00
		CS	0,00	TP	0,00	FPV	0,00	TR	0,00
Titolo 2	Spese in conto capitale	RS	0,00	PR	0,00	R	0,00	EP	0,00
		CP	0,00	PC	0,00	I	0,00	EC	0,00
		CS	0,00	TP	0,00	FPV	0,00	TR	0,00
Titolo 3	Spese per incremento attività finanziarie	RS	0,00	PR	0,00	R	0,00	EP	0,00
		CP	0,00	PC	0,00	I	0,00	EC	0,00
		CS	0,00	TP	0,00	FPV	0,00	TR	0,00
Totale Programma	08 Cooperazione e associazionismo	RS	0,00	PR	0,00	R	0,00	EP	0,00
		CP	0,00	PC	0,00	I	0,00	EC	0,00
		CS	0,00	TP	0,00	FPV	0,00	TR	0,00
1209 Programma	09 Servizio necroscopico e cimiteriale								
Titolo 1	Spese correnti	RS	0,00	PR	0,00	R	0,00	EP	0,00
		CP	0,00	PC	0,00	I	0,00	EC	0,00
		CS	0,00	TP	0,00	FPV	0,00	TR	0,00
Titolo 2	Spese in conto capitale	RS	0,00	PR	0,00	R	0,00	EP	0,00
		CP	0,00	PC	0,00	I	0,00	EC	0,00
		CS	0,00	TP	0,00	FPV	0,00	TR	0,00



## CONTO DEL BILANCIO - GESTIONE DELLE SPESE

MISSIONE, PROGRAMMA, TITOLO	DENOMINAZIONE	RESIDUI PASSIVI AL 01/01/2018 (RS)		PAGAMENTI IN C/RESIDUI (PR)		RIACCERTAMENTO RESIDUI (R)		RESIDUI PASSIVI DA ESERCIZI PRECEDENTI (EP=RS-PR+R)	
		PREVISIONI DEFINITIVE DI COMPETENZA (CP)		PAGAMENTI IN C/COMPETENZA (PC)		IMPEGNI (I)		ECONOMIE DI COMPETENZA (ECP=CP-I-FPV)	
		PREVISIONI DEFINITIVE DI CASSA (CS)		TOTALE PAGAMENTI (TP=PR+PC)		FONDO PLURIENNALE VINCOLATO (FPV)		TOTALE RESIDUI PASSIVI DA RIPORTARE (TR=EP+EC)	
Titolo 3	Spese per incremento attività finanziarie	RS	0,00	PR	0,00	R	0,00	EP	0,00
		CP	0,00	PC	0,00	I	0,00	ECP	0,00
		CS	0,00	TP	0,00	FPV	0,00	TR	0,00
Totale Programma 09	Servizio necroscopico e cimiteriale	RS	0,00	PR	0,00	R	0,00	EP	0,00
		CP	0,00	PC	0,00	I	0,00	ECP	0,00
		CS	0,00	TP	0,00	FPV	0,00	TR	0,00
TOTALE MISSIONE 12	Diritti sociali, politiche sociali e famiglia	RS	256.855,93	PR	240.525,23	R	-16.330,70	EP	0,00
		CP	907.000,00	PC	861.241,11	I	864.349,26	ECP	3.108,15
		CS	1.163.855,93	TP	1.101.766,34	FPV	0,00	TR	3.108,15



## CONTO DEL BILANCIO - GESTIONE DELLE SPESE

MISSIONE, PROGRAMMA, TITOLO	DENOMINAZIONE	RESIDUI PASSIVI AL 01/01/2018 (RS)		PAGAMENTI IN C/RESIDUI (PR)		RIACCERTAMENTO RESIDUI (R)				RESIDUI PASSIVI DA ESERCIZI PRECEDENTI (EP=RS-PR+R)		
		PREVISIONI DEFINITIVE DI COMPETENZA (CP)		PAGAMENTI IN C/COMPETENZA (PC)		IMPEGNI (I)		ECONOMIE DI COMPETENZA (ECP=CP-I-FPV)		RESIDUI PASSIVI DA ESERCIZIO DI COMPETENZA (EC=I-PC)		
		PREVISIONI DEFINITIVE DI CASSA (CS)		TOTALE PAGAMENTI (TP=PR+PC)		FONDO PLURIENNALE VINCOLATO (FPV)				TOTALE RESIDUI PASSIVI DA RIPORTARE (TR=EP+EC)		
MISSIONE	13	Tutela della salute										
1301	Programma	01	Servizio sanitario regionale - finanziamento ordinario corrente per la garanzia dei LEA									
Titolo 1		Spese correnti	RS	0,00	PR	0,00	R	0,00			EP	0,00
			CP	0,00	PC	0,00	I	0,00	ECP	0,00	EC	0,00
			CS	0,00	TP	0,00	FPV	0,00			TR	0,00
Totale Programma		01	Servizio sanitario regionale - finanziamento ordinario corrente per la garanzia dei LEA									
			RS	0,00	PR	0,00	R	0,00			EP	0,00
			CP	0,00	PC	0,00	I	0,00	ECP	0,00	EC	0,00
			CS	0,00	TP	0,00	FPV	0,00			TR	0,00
1302	Programma	02	Servizio sanitario regionale - finanziamento aggiuntivo corrente per livelli di assistenza superiori ai LEA									
Titolo 1		Spese correnti	RS	0,00	PR	0,00	R	0,00			EP	0,00
			CP	0,00	PC	0,00	I	0,00	ECP	0,00	EC	0,00
			CS	0,00	TP	0,00	FPV	0,00			TR	0,00
Totale Programma		02	Servizio sanitario regionale - finanziamento aggiuntivo corrente per livelli di assistenza superiori ai LEA									
			RS	0,00	PR	0,00	R	0,00			EP	0,00
			CP	0,00	PC	0,00	I	0,00	ECP	0,00	EC	0,00
			CS	0,00	TP	0,00	FPV	0,00			TR	0,00
1303	Programma	03	Servizio sanitario regionale - finanziamento aggiuntivo corrente per la copertura dello squilibrio di bilancio corrente									



## CONTO DEL BILANCIO - GESTIONE DELLE SPESE

MISSIONE, PROGRAMMA, TITOLO	DENOMINAZIONE	RESIDUI PASSIVI AL 01/01/2018 (RS)		PAGAMENTI IN C/RESIDUI (PR)		RIACCERTAMENTO RESIDUI (R)				RESIDUI PASSIVI DA ESERCIZI PRECEDENTI (EP=RS-PR+R)	
		PREVISIONI DEFINITIVE DI COMPETENZA (CP)		PAGAMENTI IN C/COMPETENZA (PC)		IMPEGNI (I)		ECONOMIE DI COMPETENZA (ECP=CP-I-FPV)		RESIDUI PASSIVI DA ESERCIZIO DI COMPETENZA (EC=I-PC)	
		PREVISIONI DEFINITIVE DI CASSA (CS)		TOTALE PAGAMENTI (TP=PR+PC)		FONDO PLURIENNALE VINCOLATO (FPV)				TOTALE RESIDUI PASSIVI DA RIPORTARE (TR=EP+EC)	
Titolo 1	Spese correnti	RS	0,00	PR	0,00	R	0,00			EP	0,00
		CP	0,00	PC	0,00	I	0,00	ECP	0,00	EC	0,00
		CS	0,00	TP	0,00	FPV	0,00			TR	0,00
Totale Programma	03 Servizio sanitario regionale - finanziamento aggiuntivo corrente per la copertura dello squilibrio di bilancio corrente	RS	0,00	PR	0,00	R	0,00			EP	0,00
		CP	0,00	PC	0,00	I	0,00	ECP	0,00	EC	0,00
		CS	0,00	TP	0,00	FPV	0,00			TR	0,00
1304	Programma	04	Servizio sanitario regionale - ripiano di disavanzi sanitari relativi ad esercizi pregressi								
Titolo 2	Spese in conto capitale	RS	0,00	PR	0,00	R	0,00			EP	0,00
		CP	0,00	PC	0,00	I	0,00	ECP	0,00	EC	0,00
		CS	0,00	TP	0,00	FPV	0,00			TR	0,00
Totale Programma	04 Servizio sanitario regionale - ripiano di disavanzi sanitari relativi ad esercizi pregressi	RS	0,00	PR	0,00	R	0,00			EP	0,00
		CP	0,00	PC	0,00	I	0,00	ECP	0,00	EC	0,00
		CS	0,00	TP	0,00	FPV	0,00			TR	0,00
1305	Programma	05	Servizio sanitario regionale - investimenti sanitari								
Titolo 2	Spese in conto capitale	RS	0,00	PR	0,00	R	0,00			EP	0,00
		CP	0,00	PC	0,00	I	0,00	ECP	0,00	EC	0,00
		CS	0,00	TP	0,00	FPV	0,00			TR	0,00
Titolo 3	Spese per incremento attività finanziarie	RS	0,00	PR	0,00	R	0,00			EP	0,00
		CP	0,00	PC	0,00	I	0,00	ECP	0,00	EC	0,00
		CS	0,00	TP	0,00	FPV	0,00			TR	0,00



## CONTO DEL BILANCIO - GESTIONE DELLE SPESE

MISSIONE, PROGRAMMA, TITOLO	DENOMINAZIONE	RESIDUI PASSIVI AL 01/01/2018 (RS)		PAGAMENTI IN C/RESIDUI (PR)		RIACCERTAMENTO RESIDUI (R)				RESIDUI PASSIVI DA ESERCIZI PRECEDENTI (EP=RS-PR+R)		
		PREVISIONI DEFINITIVE DI COMPETENZA (CP)		PAGAMENTI IN C/COMPETENZA (PC)		IMPEGNI (I)		ECONOMIE DI COMPETENZA (ECP=CP-I-FPV)		RESIDUI PASSIVI DA ESERCIZIO DI COMPETENZA (EC=I-PC)		
		PREVISIONI DEFINITIVE DI CASSA (CS)		TOTALE PAGAMENTI (TP=PR+PC)		FONDO PLURIENNALE VINCOLATO (FPV)				TOTALE RESIDUI PASSIVI DA RIPORTARE (TR=EP+EC)		
Totale Programma	05	Servizio sanitario regionale - investimenti sanitari	RS	0,00	PR	0,00	R	0,00	ECP	0,00	EP	0,00
			CP	0,00	PC	0,00	I	0,00			EC	0,00
			CS	0,00	TP	0,00	FPV	0,00			TR	0,00
1306	Programma	06	Servizio sanitario regionale - restituzione maggiori gettiti SSN									
Titolo 1		Spese correnti	RS	0,00	PR	0,00	R	0,00	ECP	0,00	EP	0,00
			CP	0,00	PC	0,00	I	0,00			EC	0,00
			CS	0,00	TP	0,00	FPV	0,00			TR	0,00
Totale Programma	06	Servizio sanitario regionale - restituzione maggiori gettiti SSN	RS	0,00	PR	0,00	R	0,00	ECP	0,00	EP	0,00
			CP	0,00	PC	0,00	I	0,00			EC	0,00
			CS	0,00	TP	0,00	FPV	0,00			TR	0,00
1307	Programma	07	Ulteriori spese in materia sanitaria									
Titolo 1		Spese correnti	RS	0,00	PR	0,00	R	0,00	ECP	0,00	EP	0,00
			CP	0,00	PC	0,00	I	0,00			EC	0,00
			CS	0,00	TP	0,00	FPV	0,00			TR	0,00
Titolo 2		Spese in conto capitale	RS	0,00	PR	0,00	R	0,00	ECP	0,00	EP	0,00
			CP	0,00	PC	0,00	I	0,00			EC	0,00
			CS	0,00	TP	0,00	FPV	0,00			TR	0,00
Titolo 3		Spese per incremento attivit� finanziarie	RS	0,00	PR	0,00	R	0,00	ECP	0,00	EP	0,00
			CP	0,00	PC	0,00	I	0,00			EC	0,00
			CS	0,00	TP	0,00	FPV	0,00			TR	0,00
Totale Programma	07	Ulteriori spese in materia sanitaria	RS	0,00	PR	0,00	R	0,00	ECP	0,00	EP	0,00
			CP	0,00	PC	0,00	I	0,00			EC	0,00
			CS	0,00	TP	0,00	FPV	0,00			TR	0,00
TOTALE MISSIONE 13	Tutela della salute		RS	0,00	PR	0,00	R	0,00			EP	0,00



**CONTO DEL BILANCIO - GESTIONE DELLE SPESE**

MISSIONE, PROGRAMMA, TITOLO	DENOMINAZIONE	RESIDUI PASSIVI AL 01/01/2018 (RS)	PAGAMENTI IN C/RESIDUI (PR)	RIACCERTAMENTO RESIDUI (R)		RESIDUI PASSIVI DA ESERCIZI PRECEDENTI (EP=RS-PR+R)
		PREVISIONI DEFINITIVE DI COMPETENZA (CP)	PAGAMENTI IN C/COMPETENZA (PC)	IMPEGNI (I)	ECONOMIE DI COMPETENZA (ECP=CP-I-FPV)	RESIDUI PASSIVI DA ESERCIZIO DI COMPETENZA (EC=I-PC)
		PREVISIONI DEFINITIVE DI CASSA (CS)	TOTALE PAGAMENTI (TP=PR+PC)	FONDO PLURIENNALE VINCOLATO (FPV)		TOTALE RESIDUI PASSIVI DA RIPORTARE (TR=EP+EC)
		CP            0,00	PC            0,00	I             0,00	ECP           0,00	EC            0,00
		CS            0,00	TP            0,00	FPV           0,00		TR            0,00



## CONTO DEL BILANCIO - GESTIONE DELLE SPESE

MISSIONE, PROGRAMMA, TITOLO	DENOMINAZIONE	RESIDUI PASSIVI AL 01/01/2018 (RS)		PAGAMENTI IN C/RESIDUI (PR)		RIACCERTAMENTO RESIDUI (R)				RESIDUI PASSIVI DA ESERCIZI PRECEDENTI (EP=RS-PR+R)		
		PREVISIONI DEFINITIVE DI COMPETENZA (CP)		PAGAMENTI IN C/COMPETENZA (PC)		IMPEGNI (I)		ECONOMIE DI COMPETENZA (ECP=CP-I-FPV)		RESIDUI PASSIVI DA ESERCIZIO DI COMPETENZA (EC=I-PC)		
		PREVISIONI DEFINITIVE DI CASSA (CS)		TOTALE PAGAMENTI (TP=PR+PC)		FONDO PLURIENNALE VINCOLATO (FPV)				TOTALE RESIDUI PASSIVI DA RIPORTARE (TR=EP+EC)		
MISSIONE 14 Sviluppo economico e competitività												
1401	Programma	01	Industria, e PMI e Artigianato									
Titolo 1	Spese correnti	RS	1.024,00	PR	0,00	R	-1.024,00			EP	0,00	
		CP	218.400,00	PC	218.339,00	I	218.339,00	ECP	61,00	EC	0,00	
		CS	219.424,00	TP	218.339,00	FPV	0,00			TR	0,00	
Titolo 2	Spese in conto capitale	RS	2.171,69	PR	0,00	R	0,00			EP	2.171,69	
		CP	0,00	PC	0,00	I	0,00	ECP	0,00	EC	0,00	
		CS	2.171,69	TP	0,00	FPV	0,00			TR	2.171,69	
Titolo 3	Spese per incremento attività finanziarie	RS	0,00	PR	0,00	R	0,00			EP	0,00	
		CP	0,00	PC	0,00	I	0,00	ECP	0,00	EC	0,00	
		CS	0,00	TP	0,00	FPV	0,00			TR	0,00	
Totale Programma	01	Industria, e PMI e Artigianato	RS	3.195,69	PR	0,00	R	-1.024,00			EP	2.171,69
			CP	218.400,00	PC	218.339,00	I	218.339,00	ECP	61,00	EC	0,00
			CS	221.595,69	TP	218.339,00	FPV	0,00			TR	2.171,69
1402	Programma	02	Commercio - reti distributive - tutela dei consumatori									
Titolo 1	Spese correnti	RS	0,00	PR	0,00	R	0,00			EP	0,00	
		CP	0,00	PC	0,00	I	0,00	ECP	0,00	EC	0,00	
		CS	0,00	TP	0,00	FPV	0,00			TR	0,00	
Titolo 2	Spese in conto capitale	RS	0,00	PR	0,00	R	0,00			EP	0,00	
		CP	0,00	PC	0,00	I	0,00	ECP	0,00	EC	0,00	
		CS	0,00	TP	0,00	FPV	0,00			TR	0,00	





## CONTO DEL BILANCIO - GESTIONE DELLE SPESE

MISSIONE, PROGRAMMA, TITOLO	DENOMINAZIONE	RESIDUI PASSIVI AL 01/01/2018 (RS)		PAGAMENTI IN C/RESIDUI (PR)		RIACCERTAMENTO RESIDUI (R)				RESIDUI PASSIVI DA ESERCIZI PRECEDENTI (EP=RS-PR+R)	
		PREVISIONI DEFINITIVE DI COMPETENZA (CP)		PAGAMENTI IN C/COMPETENZA (PC)		IMPEGNI (I)		ECONOMIE DI COMPETENZA (ECP=CP-I-FPV)		RESIDUI PASSIVI DA ESERCIZIO DI COMPETENZA (EC=I-PC)	
		PREVISIONI DEFINITIVE DI CASSA (CS)		TOTALE PAGAMENTI (TP=PR+PC)		FONDO PLURIENNALE VINCOLATO (FPV)				TOTALE RESIDUI PASSIVI DA RIPORTARE (TR=EP+EC)	
Titolo 3	Spese per incremento attività finanziarie	RS	0,00	PR	0,00	R	0,00			EP	0,00
		CP	0,00	PC	0,00	I	0,00	ECP	0,00	EC	0,00
		CS	0,00	TP	0,00	FPV	0,00			TR	0,00
Totale Programma 02	Commercio - reti distributive - tutela dei consumatori	RS	0,00	PR	0,00	R	0,00			EP	0,00
		CP	0,00	PC	0,00	I	0,00	ECP	0,00	EC	0,00
		CS	0,00	TP	0,00	FPV	0,00			TR	0,00
1403	Programma 03	Ricerca e innovazione									
Titolo 1	Spese correnti	RS	0,00	PR	0,00	R	0,00			EP	0,00
		CP	0,00	PC	0,00	I	0,00	ECP	0,00	EC	0,00
		CS	0,00	TP	0,00	FPV	0,00			TR	0,00
Titolo 2	Spese in conto capitale	RS	0,00	PR	0,00	R	0,00			EP	0,00
		CP	0,00	PC	0,00	I	0,00	ECP	0,00	EC	0,00
		CS	0,00	TP	0,00	FPV	0,00			TR	0,00
Titolo 3	Spese per incremento attività finanziarie	RS	0,00	PR	0,00	R	0,00			EP	0,00
		CP	0,00	PC	0,00	I	0,00	ECP	0,00	EC	0,00
		CS	0,00	TP	0,00	FPV	0,00			TR	0,00
Totale Programma 03	Ricerca e innovazione	RS	0,00	PR	0,00	R	0,00			EP	0,00
		CP	0,00	PC	0,00	I	0,00	ECP	0,00	EC	0,00
		CS	0,00	TP	0,00	FPV	0,00			TR	0,00
1404	Programma 04	Reti e altri servizi di pubblica utilità									
Titolo 1	Spese correnti	RS	0,00	PR	0,00	R	0,00			EP	0,00
		CP	0,00	PC	0,00	I	0,00	ECP	0,00	EC	0,00
		CS	0,00	TP	0,00	FPV	0,00			TR	0,00



## CONTO DEL BILANCIO - GESTIONE DELLE SPESE

MISSIONE, PROGRAMMA, TITOLO	DENOMINAZIONE	RESIDUI PASSIVI AL 01/01/2018 (RS)		PAGAMENTI IN C/RESIDUI (PR)		RIACCERTAMENTO RESIDUI (R)				RESIDUI PASSIVI DA ESERCIZI PRECEDENTI (EP=RS-PR+R)	
		PREVISIONI DEFINITIVE DI COMPETENZA (CP)		PAGAMENTI IN C/COMPETENZA (PC)		IMPEGNI (I)		ECONOMIE DI COMPETENZA (ECP=CP-I-FPV)		RESIDUI PASSIVI DA ESERCIZIO DI COMPETENZA (EC=I-PC)	
		PREVISIONI DEFINITIVE DI CASSA (CS)		TOTALE PAGAMENTI (TP=PR+PC)		FONDO PLURIENNALE VINCOLATO (FPV)				TOTALE RESIDUI PASSIVI DA RIPORTARE (TR=EP+EC)	
Titolo 2	Spese in conto capitale	RS	0,00	PR	0,00	R	0,00			EP	0,00
		CP	0,00	PC	0,00	I	0,00	ECP	0,00	EC	0,00
		CS	0,00	TP	0,00	FPV	0,00			TR	0,00
Titolo 3	Spese per incremento attività finanziarie	RS	0,00	PR	0,00	R	0,00			EP	0,00
		CP	0,00	PC	0,00	I	0,00	ECP	0,00	EC	0,00
		CS	0,00	TP	0,00	FPV	0,00			TR	0,00
Totale Programma	04 Reti e altri servizi di pubblica utilità	RS	0,00	PR	0,00	R	0,00			EP	0,00
		CP	0,00	PC	0,00	I	0,00	ECP	0,00	EC	0,00
		CS	0,00	TP	0,00	FPV	0,00			TR	0,00
TOTALE MISSIONE 14	Sviluppo economico e competitività	RS	3.195,69	PR	0,00	R	-1.024,00			EP	2.171,69
		CP	218.400,00	PC	218.339,00	I	218.339,00	ECP	61,00	EC	0,00
		CS	221.595,69	TP	218.339,00	FPV	0,00			TR	2.171,69



## CONTO DEL BILANCIO - GESTIONE DELLE SPESE

MISSIONE, PROGRAMMA, TITOLO	DENOMINAZIONE	RESIDUI PASSIVI AL 01/01/2018 (RS)		PAGAMENTI IN C/RESIDUI (PR)		RIACCERTAMENTO RESIDUI (R)				RESIDUI PASSIVI DA ESERCIZI PRECEDENTI (EP=RS-PR+R)	
		PREVISIONI DEFINITIVE DI COMPETENZA (CP)		PAGAMENTI IN C/COMPETENZA (PC)		IMPEGNI (I)		ECONOMIE DI COMPETENZA (ECP=CP-I-FPV)		RESIDUI PASSIVI DA ESERCIZIO DI COMPETENZA (EC=I-PC)	
		PREVISIONI DEFINITIVE DI CASSA (CS)		TOTALE PAGAMENTI (TP=PR+PC)		FONDO PLURIENNALE VINCOLATO (FPV)				TOTALE RESIDUI PASSIVI DA RIPORTARE (TR=EP+EC)	
MISSIONE 15	Politiche per il lavoro e la formazione professionale										
1501 Programma 01	Servizi per lo sviluppo del mercato del lavoro										
Titolo 1	Spese correnti	RS	85.116,33	PR	81.637,91	R	-3.478,42			EP	0,00
		CP	1.734.798,77	PC	1.669.876,16	I	1.671.340,16	ECP	63.458,61	EC	1.464,00
		CS	1.819.915,10	TP	1.751.514,07	FPV	0,00			TR	1.464,00
Titolo 2	Spese in conto capitale	RS	0,00	PR	0,00	R	0,00			EP	0,00
		CP	0,00	PC	0,00	I	0,00	ECP	0,00	EC	0,00
		CS	0,00	TP	0,00	FPV	0,00			TR	0,00
Titolo 3	Spese per incremento attività finanziarie	RS	0,00	PR	0,00	R	0,00			EP	0,00
		CP	0,00	PC	0,00	I	0,00	ECP	0,00	EC	0,00
		CS	0,00	TP	0,00	FPV	0,00			TR	0,00
Totale Programma 01	Servizi per lo sviluppo del mercato del lavoro	RS	85.116,33	PR	81.637,91	R	-3.478,42			EP	0,00
		CP	1.734.798,77	PC	1.669.876,16	I	1.671.340,16	ECP	63.458,61	EC	1.464,00
		CS	1.819.915,10	TP	1.751.514,07	FPV	0,00			TR	1.464,00
1502 Programma 02	Formazione professionale										
Titolo 1	Spese correnti	RS	487.282,69	PR	0,00	R	-4.333,23			EP	482.949,46
		CP	500,00	PC	486,10	I	486,10	ECP	13,90	EC	0,00
		CS	487.782,69	TP	486,10	FPV	0,00			TR	482.949,46
Titolo 2	Spese in conto capitale	RS	0,00	PR	0,00	R	0,00			EP	0,00
		CP	0,00	PC	0,00	I	0,00	ECP	0,00	EC	0,00
		CS	0,00	TP	0,00	FPV	0,00			TR	0,00



## CONTO DEL BILANCIO - GESTIONE DELLE SPESE

MISSIONE, PROGRAMMA, TITOLO	DENOMINAZIONE	RESIDUI PASSIVI AL 01/01/2018 (RS)		PAGAMENTI IN C/RESIDUI (PR)		RIACCERTAMENTO RESIDUI (R)		RESIDUI PASSIVI DA ESERCIZI PRECEDENTI (EP=RS-PR+R)					
		PREVISIONI DEFINITIVE DI COMPETENZA (CP)		PAGAMENTI IN C/COMPETENZA (PC)		IMPEGNI (I)		ECONOMIE DI COMPETENZA (ECP=CP-I-FPV)		RESIDUI PASSIVI DA ESERCIZIO DI COMPETENZA (EC=I-PC)			
		PREVISIONI DEFINITIVE DI CASSA (CS)		TOTALE PAGAMENTI (TP=PR+PC)		FONDO PLURIENNALE VINCOLATO (FPV)				TOTALE RESIDUI PASSIVI DA RIPORTARE (TR=EP+EC)			
Titolo 3		RS	0,00	PR	0,00	R	0,00			EP	0,00		
		CP	0,00	PC	0,00	I	0,00	ECP	0,00	EC	0,00		
		CS	0,00	TP	0,00	FPV	0,00			TR	0,00		
Totale Programma	02	Formazione professionale		RS	487.282,69	PR	0,00	R	-4.333,23		EP	482.949,46	
				CP	500,00	PC	486,10	I	486,10	ECP	13,90	EC	0,00
				CS	487.782,69	TP	486,10	FPV	0,00			TR	482.949,46
1503	Programma	03	Sostegno all'occupazione										
Titolo 1		Spese correnti		RS	960.479,70	PR	805.162,71	R	0,00		EP	155.316,99	
				CP	209.345,06	PC	126.155,51	I	194.228,50	ECP	15.116,56	EC	68.072,99
				CS	1.169.824,76	TP	931.318,22	FPV	0,00			TR	223.389,98
Titolo 2		Spese in conto capitale		RS	0,00	PR	0,00	R	0,00		EP	0,00	
				CP	0,00	PC	0,00	I	0,00	ECP	0,00	EC	0,00
				CS	0,00	TP	0,00	FPV	0,00			TR	0,00
Titolo 3		Spese per incremento attività finanziarie		RS	0,00	PR	0,00	R	0,00		EP	0,00	
				CP	0,00	PC	0,00	I	0,00	ECP	0,00	EC	0,00
				CS	0,00	TP	0,00	FPV	0,00			TR	0,00
Totale Programma	03	Sostegno all'occupazione		RS	960.479,70	PR	805.162,71	R	0,00		EP	155.316,99	
				CP	209.345,06	PC	126.155,51	I	194.228,50	ECP	15.116,56	EC	68.072,99
				CS	1.169.824,76	TP	931.318,22	FPV	0,00			TR	223.389,98
TOTALE MISSIONE 15	Politiche per il lavoro e la formazione professionale	RS	1.532.878,72	PR	886.800,62	R	-7.811,65			EP	638.266,45		
		CP	1.944.643,83	PC	1.796.517,77	I	1.866.054,76	ECP	78.589,07	EC	69.536,99		
		CS	3.477.522,55	TP	2.683.318,39	FPV	0,00			TR	707.803,44		



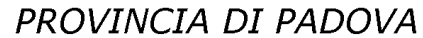
## CONTO DEL BILANCIO - GESTIONE DELLE SPESE

MISSIONE, PROGRAMMA, TITOLO	DENOMINAZIONE	RESIDUI PASSIVI AL 01/01/2018 (RS)		PAGAMENTI IN C/RESIDUI (PR)		RIACCERTAMENTO RESIDUI (R)				RESIDUI PASSIVI DA ESERCIZI PRECEDENTI (EP=RS-PR+R)		
		PREVISIONI DEFINITIVE DI COMPETENZA (CP)		PAGAMENTI IN C/COMPETENZA (PC)		IMPEGNI (I)		ECONOMIE DI COMPETENZA (ECP=CP-I-FPV)		RESIDUI PASSIVI DA ESERCIZIO DI COMPETENZA (EC=I-PC)		
		PREVISIONI DEFINITIVE DI CASSA (CS)		TOTALE PAGAMENTI (TP=PR+PC)		FONDO PLURIENNALE VINCOLATO (FPV)				TOTALE RESIDUI PASSIVI DA RIPORTARE (TR=EP+EC)		
MISSIONE 16 Agricoltura, politiche agroalimentari e pesca												
1601	Programma	01	Sviluppo del settore agricolo e del sistema agroalimentare									
Titolo 1	Spese correnti	RS	46.771,49	PR	31.299,52	R	-8.543,64			EP	6.928,33	
		CP	121.000,00	PC	27.081,99	I	56.157,49	ECP	64.842,51	EC	29.075,50	
		CS	167.771,49	TP	58.381,51	FPV	0,00			TR	36.003,83	
Titolo 2	Spese in conto capitale	RS	0,00	PR	0,00	R	0,00			EP	0,00	
		CP	0,00	PC	0,00	I	0,00	ECP	0,00	EC	0,00	
		CS	0,00	TP	0,00	FPV	0,00			TR	0,00	
Titolo 3	Spese per incremento attivit� finanziarie	RS	0,00	PR	0,00	R	0,00			EP	0,00	
		CP	0,00	PC	0,00	I	0,00	ECP	0,00	EC	0,00	
		CS	0,00	TP	0,00	FPV	0,00			TR	0,00	
Totale Programma	01	Sviluppo del settore agricolo e del sistema agroalimentare	RS	46.771,49	PR	31.299,52	R	-8.543,64			EP	6.928,33
			CP	121.000,00	PC	27.081,99	I	56.157,49	ECP	64.842,51	EC	29.075,50
			CS	167.771,49	TP	58.381,51	FPV	0,00			TR	36.003,83
1602	Programma	02	Caccia e pesca									
Titolo 1	Spese correnti	RS	340.770,60	PR	61.790,59	R	-51.710,63			EP	227.269,38	
		CP	422.876,88	PC	136.677,98	I	333.020,07	ECP	89.856,81	EC	196.342,09	
		CS	763.647,48	TP	198.468,57	FPV	0,00			TR	423.611,47	
Titolo 2	Spese in conto capitale	RS	0,00	PR	0,00	R	0,00			EP	0,00	
		CP	0,00	PC	0,00	I	0,00	ECP	0,00	EC	0,00	
		CS	0,00	TP	0,00	FPV	0,00			TR	0,00	



## CONTO DEL BILANCIO - GESTIONE DELLE SPESE

MISSIONE, PROGRAMMA, TITOLO	DENOMINAZIONE	RESIDUI PASSIVI AL 01/01/2018 (RS)		PAGAMENTI IN C/RESIDUI (PR)		RIACCERTAMENTO RESIDUI (R)		RESIDUI PASSIVI DA ESERCIZI PRECEDENTI (EP=RS-PR+R)	
		PREVISIONI DEFINITIVE DI COMPETENZA (CP)		PAGAMENTI IN C/COMPETENZA (PC)		IMPEGNI (I)		ECONOMIE DI COMPETENZA (ECP=CP-I-FPV)	
		PREVISIONI DEFINITIVE DI CASSA (CS)		TOTALE PAGAMENTI (TP=PR+PC)		FONDO PLURIENNALE VINCOLATO (FPV)		TOTALE RESIDUI PASSIVI DA RIPORTARE (TR=EP+EC)	
Titolo 3	Spese per incremento attività finanziarie	RS	0,00	PR	0,00	R	0,00	EP	0,00
		CP	0,00	PC	0,00	I	0,00	ECP	0,00
		CS	0,00	TP	0,00	FPV	0,00	TR	0,00
Totale Programma 02	Caccia e pesca	RS	340.770,60	PR	61.790,59	R	-51.710,63	EP	227.269,38
		CP	422.876,88	PC	136.677,98	I	333.020,07	ECP	89.856,81
		CS	763.647,48	TP	198.468,57	FPV	0,00	TR	423.611,47
TOTALE MISSIONE 16	Agricoltura, politiche agroalimentari e pesca	RS	387.542,09	PR	93.090,11	R	-60.254,27	EP	234.197,71
		CP	543.876,88	PC	163.759,97	I	389.177,56	ECP	154.699,32
		CS	931.418,97	TP	256.850,08	FPV	0,00	TR	459.615,30



## CONTO DEL BILANCIO - GESTIONE DELLE SPESE

MISSIONE, PROGRAMMA, TITOLO	DENOMINAZIONE	RESIDUI PASSIVI AL 01/01/2018 (RS)		PAGAMENTI IN C/RESIDUI (PR)		RIACCERTAMENTO RESIDUI (R)				RESIDUI PASSIVI DA ESERCIZI PRECEDENTI (EP=RS-PR+R)	
		PREVISIONI DEFINITIVE DI COMPETENZA (CP)		PAGAMENTI IN C/COMPETENZA (PC)		IMPEGNI (I)		ECONOMIE DI COMPETENZA (ECP=CP-I-FPV)		RESIDUI PASSIVI DA ESERCIZIO DI COMPETENZA (EC=I-PC)	
		PREVISIONI DEFINITIVE DI CASSA (CS)		TOTALE PAGAMENTI (TP=PR+PC)		FONDO PLURIENNALE VINCOLATO (FPV)				TOTALE RESIDUI PASSIVI DA RIPORTARE (TR=EP+EC)	
MISSIONE 17	Energia e diversificazione delle fonti energetiche										
1701	Programma 01	Fonti energetiche									
Titolo 1	Spese correnti	RS	383.957,76	PR	290.757,87	R	-91.586,89			EP	1.613,00
		CP	731.668,35	PC	149.999,65	I	289.034,93	ECP	442.633,42	EC	139.035,28
		CS	1.115.626,11	TP	440.757,52	FPV	0,00			TR	140.648,28
Titolo 2	Spese in conto capitale	RS	0,00	PR	0,00	R	0,00			EP	0,00
		CP	0,00	PC	0,00	I	0,00	ECP	0,00	EC	0,00
		CS	0,00	TP	0,00	FPV	0,00			TR	0,00
Titolo 3	Spese per incremento attività finanziarie	RS	0,00	PR	0,00	R	0,00			EP	0,00
		CP	0,00	PC	0,00	I	0,00	ECP	0,00	EC	0,00
		CS	0,00	TP	0,00	FPV	0,00			TR	0,00
Totale Programma 01	Fonti energetiche	RS	383.957,76	PR	290.757,87	R	-91.586,89			EP	1.613,00
		CP	731.668,35	PC	149.999,65	I	289.034,93	ECP	442.633,42	EC	139.035,28
		CS	1.115.626,11	TP	440.757,52	FPV	0,00			TR	140.648,28
TOTALE MISSIONE 17	Energia e diversificazione delle fonti energetiche	RS	383.957,76	PR	290.757,87	R	-91.586,89			EP	1.613,00
		CP	731.668,35	PC	149.999,65	I	289.034,93	ECP	442.633,42	EC	139.035,28
		CS	1.115.626,11	TP	440.757,52	FPV	0,00			TR	140.648,28



## CONTO DEL BILANCIO - GESTIONE DELLE SPESE

MISSIONE, PROGRAMMA, TITOLO	DENOMINAZIONE	RESIDUI PASSIVI AL 01/01/2018 (RS)		PAGAMENTI IN C/RESIDUI (PR)		RIACCERTAMENTO RESIDUI (R)				RESIDUI PASSIVI DA ESERCIZI PRECEDENTI (EP=RS-PR+R)	
		PREVISIONI DEFINITIVE DI COMPETENZA (CP)		PAGAMENTI IN C/COMPETENZA (PC)		IMPEGNI (I)		ECONOMIE DI COMPETENZA (ECP=CP-I-FPV)		RESIDUI PASSIVI DA ESERCIZIO DI COMPETENZA (EC=I-PC)	
		PREVISIONI DEFINITIVE DI CASSA (CS)		TOTALE PAGAMENTI (TP=PR+PC)		FONDO PLURIENNALE VINCOLATO (FPV)				TOTALE RESIDUI PASSIVI DA RIPORTARE (TR=EP+EC)	
MISSIONE 18	Relazioni con le altre autonomie territoriali e locali										
1801 Programma 01	Relazioni finanziarie con le altre autonomie territoriali										
Titolo 1	Spese correnti	RS	0,00	PR	0,00	R	0,00			EP	0,00
		CP	0,00	PC	0,00	I	0,00	ECP	0,00	EC	0,00
		CS	0,00	TP	0,00	FPV	0,00			TR	0,00
Titolo 2	Spese in conto capitale	RS	0,00	PR	0,00	R	0,00			EP	0,00
		CP	0,00	PC	0,00	I	0,00	ECP	0,00	EC	0,00
		CS	0,00	TP	0,00	FPV	0,00			TR	0,00
Titolo 3	Spese per incremento attivit� finanziarie	RS	0,00	PR	0,00	R	0,00			EP	0,00
		CP	0,00	PC	0,00	I	0,00	ECP	0,00	EC	0,00
		CS	0,00	TP	0,00	FPV	0,00			TR	0,00
Totale Programma 01	Relazioni finanziarie con le altre autonomie territoriali	RS	0,00	PR	0,00	R	0,00			EP	0,00
		CP	0,00	PC	0,00	I	0,00	ECP	0,00	EC	0,00
		CS	0,00	TP	0,00	FPV	0,00			TR	0,00
TOTALE MISSIONE 18	Relazioni con le altre autonomie territoriali e locali	RS	0,00	PR	0,00	R	0,00			EP	0,00
		CP	0,00	PC	0,00	I	0,00	ECP	0,00	EC	0,00
		CS	0,00	TP	0,00	FPV	0,00			TR	0,00





## CONTO DEL BILANCIO - GESTIONE DELLE SPESE

MISSIONE, PROGRAMMA, TITOLO	DENOMINAZIONE	RESIDUI PASSIVI AL 01/01/2018 (RS)		PAGAMENTI IN C/RESIDUI (PR)		RIACCERTAMENTO RESIDUI (R)				RESIDUI PASSIVI DA ESERCIZI PRECEDENTI (EP=RS-PR+R)	
		PREVISIONI DEFINITIVE DI COMPETENZA (CP)		PAGAMENTI IN C/COMPETENZA (PC)		IMPEGNI (I)		ECONOMIE DI COMPETENZA (ECP=CP-I-FPV)		RESIDUI PASSIVI DA ESERCIZIO DI COMPETENZA (EC=I-PC)	
		PREVISIONI DEFINITIVE DI CASSA (CS)		TOTALE PAGAMENTI (TP=PR+PC)		FONDO PLURIENNALE VINCOLATO (FPV)				TOTALE RESIDUI PASSIVI DA RIPORTARE (TR=EP+EC)	
MISSIONE 19	Relazioni internazionali										
1901 Programma 01	Relazioni internazionali e Cooperazione allo sviluppo										
Titolo 1	Spese correnti	RS	0,00	PR	0,00	R	0,00			EP	0,00
		CP	0,00	PC	0,00	I	0,00	ECP	0,00	EC	0,00
		CS	0,00	TP	0,00	FPV	0,00			TR	0,00
Titolo 2	Spese in conto capitale	RS	0,00	PR	0,00	R	0,00			EP	0,00
		CP	0,00	PC	0,00	I	0,00	ECP	0,00	EC	0,00
		CS	0,00	TP	0,00	FPV	0,00			TR	0,00
Titolo 3	Spese per incremento attività finanziarie	RS	0,00	PR	0,00	R	0,00			EP	0,00
		CP	0,00	PC	0,00	I	0,00	ECP	0,00	EC	0,00
		CS	0,00	TP	0,00	FPV	0,00			TR	0,00
Totale Programma 01	Relazioni internazionali e Cooperazione allo sviluppo	RS	0,00	PR	0,00	R	0,00			EP	0,00
		CP	0,00	PC	0,00	I	0,00	ECP	0,00	EC	0,00
		CS	0,00	TP	0,00	FPV	0,00			TR	0,00
TOTALE MISSIONE 19	Relazioni internazionali	RS	0,00	PR	0,00	R	0,00			EP	0,00
		CP	0,00	PC	0,00	I	0,00	ECP	0,00	EC	0,00
		CS	0,00	TP	0,00	FPV	0,00			TR	0,00



## CONTO DEL BILANCIO - GESTIONE DELLE SPESE

MISSIONE, PROGRAMMA, TITOLO	DENOMINAZIONE	RESIDUI PASSIVI AL 01/01/2018 (RS)		PAGAMENTI IN C/RESIDUI (PR)		RIACCERTAMENTO RESIDUI (R)				RESIDUI PASSIVI DA ESERCIZI PRECEDENTI (EP=RS-PR+R)			
		PREVISIONI DEFINITIVE DI COMPETENZA (CP)		PAGAMENTI IN C/COMPETENZA (PC)		IMPEGNI (I)		ECONOMIE DI COMPETENZA (ECP=CP-I-FPV)		RESIDUI PASSIVI DA ESERCIZIO DI COMPETENZA (EC=I-PC)			
		PREVISIONI DEFINITIVE DI CASSA (CS)		TOTALE PAGAMENTI (TP=PR+PC)		FONDO PLURIENNALE VINCOLATO (FPV)				TOTALE RESIDUI PASSIVI DA RIPORTARE (TR=EP+EC)			
MISSIONE 20 Fondi e accantonamenti													
2001	Programma	01	Fondo di riserva										
Titolo 1		Spese correnti		RS	0,00	PR	0,00	R	0,00		EP	0,00	
				CP	160.000,00	PC	0,00	I	0,00	ECP	160.000,00	EC	0,00
				CS	394.000,00	TP	0,00	FPV	0,00		TR	0,00	
Totale Programma		01	Fondo di riserva	RS	0,00	PR	0,00	R	0,00		EP	0,00	
				CP	160.000,00	PC	0,00	I	0,00	ECP	160.000,00	EC	0,00
				CS	394.000,00	TP	0,00	FPV	0,00		TR	0,00	
2002 Programma 02 Fondo crediti di dubbia esigibilità													
Titolo 1		Spese correnti		RS	0,00	PR	0,00	R	0,00		EP	0,00	
				CP	0,00	PC	0,00	I	0,00	ECP	0,00	EC	0,00
				CS	0,00	TP	0,00	FPV	0,00		TR	0,00	
Titolo 2		Spese in conto capitale		RS	0,00	PR	0,00	R	0,00		EP	0,00	
				CP	0,00	PC	0,00	I	0,00	ECP	0,00	EC	0,00
				CS	0,00	TP	0,00	FPV	0,00		TR	0,00	
Totale Programma		02	Fondo crediti di dubbia esigibilità	RS	0,00	PR	0,00	R	0,00		EP	0,00	
				CP	0,00	PC	0,00	I	0,00	ECP	0,00	EC	0,00
				CS	0,00	TP	0,00	FPV	0,00		TR	0,00	
2003 Programma 03 Altri fondi													
Titolo 1		Spese correnti		RS	0,00	PR	0,00	R	0,00		EP	0,00	
				CP	864.000,00	PC	0,00	I	0,00	ECP	864.000,00	EC	0,00
				CS	0,00	TP	0,00	FPV	0,00		TR	0,00	



## CONTO DEL BILANCIO - GESTIONE DELLE SPESE

MISSIONE, PROGRAMMA, TITOLO	DENOMINAZIONE	RESIDUI PASSIVI AL 01/01/2018 (RS)		PAGAMENTI IN C/RESIDUI (PR)		RIACCERTAMENTO RESIDUI (R)		RESIDUI PASSIVI DA ESERCIZI PRECEDENTI (EP=RS-PR+R)	
		PREVISIONI DEFINITIVE DI COMPETENZA (CP)		PAGAMENTI IN C/COMPETENZA (PC)		IMPEGNI (I)		ECONOMIE DI COMPETENZA (ECP=CP-I-FPV)	
		PREVISIONI DEFINITIVE DI CASSA (CS)		TOTALE PAGAMENTI (TP=PR+PC)		FONDO PLURIENNALE VINCOLATO (FPV)		TOTALE RESIDUI PASSIVI DA RIPORTARE (TR=EP+EC)	
Titolo 2	Spese in conto capitale	RS	0,00	PR	0,00	R	0,00	EP	0,00
		CP	0,00	PC	0,00	I	0,00	ECP	0,00
		CS	0,00	TP	0,00	FPV	0,00	TR	0,00
Titolo 4	Rimborso Prestiti	RS	0,00	PR	0,00	R	0,00	EP	0,00
		CP	0,00	PC	0,00	I	0,00	ECP	0,00
		CS	0,00	TP	0,00	FPV	0,00	TR	0,00
Totale Programma 03	Altri fondi	RS	0,00	PR	0,00	R	0,00	EP	0,00
		CP	864.000,00	PC	0,00	I	0,00	ECP	864.000,00
		CS	0,00	TP	0,00	FPV	0,00	TR	0,00
TOTALE MISSIONE 20	Fondi e accantonamenti	RS	0,00	PR	0,00	R	0,00	EP	0,00
		CP	1.024.000,00	PC	0,00	I	0,00	ECP	1.024.000,00
		CS	394.000,00	TP	0,00	FPV	0,00	TR	0,00



## CONTO DEL BILANCIO - GESTIONE DELLE SPESE

MISSIONE, PROGRAMMA, TITOLO	DENOMINAZIONE	RESIDUI PASSIVI AL 01/01/2018 (RS)		PAGAMENTI IN C/RESIDUI (PR)		RIACCERTAMENTO RESIDUI (R)				RESIDUI PASSIVI DA ESERCIZI PRECEDENTI (EP=RS-PR+R)			
		PREVISIONI DEFINITIVE DI COMPETENZA (CP)		PAGAMENTI IN C/COMPETENZA (PC)		IMPEGNI (I)		ECONOMIE DI COMPETENZA (ECP=CP-I-FPV)		RESIDUI PASSIVI DA ESERCIZIO DI COMPETENZA (EC=I-PC)			
		PREVISIONI DEFINITIVE DI CASSA (CS)		TOTALE PAGAMENTI (TP=PR+PC)		FONDO PLURIENNALE VINCOLATO (FPV)				TOTALE RESIDUI PASSIVI DA RIPORTARE (TR=EP+EC)			
MISSIONE	50	Debito pubblico											
5001	Programma	01	Quota interessi ammortamento mutui e prestiti obbligazionari										
Titolo 1	Spese correnti	RS	0,00	PR	0,00	R	0,00			EP	0,00		
		CP	7.000.800,00	PC	6.877.565,57	I	6.877.565,57	ECP	123.234,43	EC	0,00		
		CS	7.000.800,00	TP	6.877.565,57	FPV	0,00			TR	0,00		
Totale Programma	01	Quota interessi ammortamento mutui e prestiti obbligazionari		RS	0,00	PR	0,00	R	0,00		EP	0,00	
				CP	7.000.800,00	PC	6.877.565,57	I	6.877.565,57	ECP	123.234,43	EC	0,00
				CS	7.000.800,00	TP	6.877.565,57	FPV	0,00			TR	0,00
5002	Programma	02	Quota capitale ammortamento mutui e prestiti obbligazionari										
Titolo 4	Rimborso Prestiti	RS	0,00	PR	0,00	R	0,00			EP	0,00		
		CP	9.332.500,00	PC	6.885.696,01	I	6.885.696,01	ECP	2.446.803,99	EC	0,00		
		CS	9.332.500,00	TP	6.885.696,01	FPV	0,00			TR	0,00		
Totale Programma	02	Quota capitale ammortamento mutui e prestiti obbligazionari		RS	0,00	PR	0,00	R	0,00		EP	0,00	
				CP	9.332.500,00	PC	6.885.696,01	I	6.885.696,01	ECP	2.446.803,99	EC	0,00
				CS	9.332.500,00	TP	6.885.696,01	FPV	0,00			TR	0,00
TOTALE MISSIONE	50	Debito pubblico		RS	0,00	PR	0,00	R	0,00		EP	0,00	
				CP	16.333.300,00	PC	13.763.261,58	I	13.763.261,58	ECP	2.570.038,42	EC	0,00
				CS	16.333.300,00	TP	13.763.261,58	FPV	0,00			TR	0,00



## CONTO DEL BILANCIO - GESTIONE DELLE SPESE

MISSIONE, PROGRAMMA, TITOLO	DENOMINAZIONE	RESIDUI PASSIVI AL 01/01/2018 (RS)		PAGAMENTI IN C/RESIDUI (PR)		RIACCERTAMENTO RESIDUI (R)				RESIDUI PASSIVI DA ESERCIZI PRECEDENTI (EP=RS-PR+R)		
		PREVISIONI DEFINITIVE DI COMPETENZA (CP)		PAGAMENTI IN C/COMPETENZA (PC)		IMPEGNI (I)		ECONOMIE DI COMPETENZA (ECP=CP-I-FPV)		RESIDUI PASSIVI DA ESERCIZIO DI COMPETENZA (EC=I-PC)		
		PREVISIONI DEFINITIVE DI CASSA (CS)		TOTALE PAGAMENTI (TP=PR+PC)		FONDO PLURIENNALE VINCOLATO (FPV)				TOTALE RESIDUI PASSIVI DA RIPORTARE (TR=EP+EC)		
MISSIONE	60	Anticipazioni finanziarie										
6001	Programma	01	Restituzione anticipazioni di tesoreria									
Titolo 1	Spese correnti	RS	0,00	PR	0,00	R	0,00			EP	0,00	
		CP	0,00	PC	0,00	I	0,00	ECP	0,00	EC	0,00	
		CS	0,00	TP	0,00	FPV	0,00			TR	0,00	
Titolo 5	Chiusura Anticipazioni ricevute da istituto tesoriere/cassiere	RS	0,00	PR	0,00	R	0,00			EP	0,00	
		CP	28.000.000,00	PC	0,00	I	0,00	ECP	28.000.000,00	EC	0,00	
		CS	28.000.000,00	TP	0,00	FPV	0,00			TR	0,00	
Totale Programma	01	Restituzione anticipazioni di tesoreria	RS	0,00	PR	0,00	R	0,00			EP	0,00
			CP	28.000.000,00	PC	0,00	I	0,00	ECP	28.000.000,00	EC	0,00
			CS	28.000.000,00	TP	0,00	FPV	0,00			TR	0,00
TOTALE MISSIONE 60	Anticipazioni finanziarie	RS	0,00	PR	0,00	R	0,00			EP	0,00	
		CP	28.000.000,00	PC	0,00	I	0,00	ECP	28.000.000,00	EC	0,00	
		CS	28.000.000,00	TP	0,00	FPV	0,00			TR	0,00	



## CONTO DEL BILANCIO - GESTIONE DELLE SPESE

MISSIONE, PROGRAMMA, TITOLO	DENOMINAZIONE	RESIDUI PASSIVI AL 01/01/2018 (RS)		PAGAMENTI IN C/RESIDUI (PR)		RIACCERTAMENTO RESIDUI (R)				RESIDUI PASSIVI DA ESERCIZI PRECEDENTI (EP=RS-PR+R)		
		PREVISIONI DEFINITIVE DI COMPETENZA (CP)		PAGAMENTI IN C/COMPETENZA (PC)		IMPEGNI (I)		ECONOMIE DI COMPETENZA (ECP=CP-I-FPV)		RESIDUI PASSIVI DA ESERCIZIO DI COMPETENZA (EC=I-PC)		
		PREVISIONI DEFINITIVE DI CASSA (CS)		TOTALE PAGAMENTI (TP=PR+PC)		FONDO PLURIENNALE VINCOLATO (FPV)				TOTALE RESIDUI PASSIVI DA RIPORTARE (TR=EP+EC)		
MISSIONE	99	Servizi per conto terzi										
9901	Programma	01	Servizi per conto terzi - partite di giro									
Titolo 7	Uscite per conto terzi e partite di giro	RS	843.917,41	PR	786.364,37	R	-3.840,04			EP	53.713,00	
		CP	15.300.000,00	PC	10.725.061,76	I	11.441.119,94	ECP	3.858.880,06	EC	716.058,18	
		CS	16.143.917,41	TP	11.511.426,13	FPV	0,00			TR	769.771,18	
Totale Programma	01	Servizi per conto terzi - partite di giro	RS	843.917,41	PR	786.364,37	R	-3.840,04			EP	53.713,00
			CP	15.300.000,00	PC	10.725.061,76	I	11.441.119,94	ECP	3.858.880,06	EC	716.058,18
			CS	16.143.917,41	TP	11.511.426,13	FPV	0,00			TR	769.771,18
9902	Programma	02	Anticipazione per il finanziamento del sistema sanitario nazionale									
Titolo 7	Uscite per conto terzi e partite di giro	RS	0,00	PR	0,00	R	0,00			EP	0,00	
		CP	0,00	PC	0,00	I	0,00	ECP	0,00	EC	0,00	
		CS	0,00	TP	0,00	FPV	0,00			TR	0,00	
Totale Programma	02	Anticipazione per il finanziamento del sistema sanitario nazionale	RS	0,00	PR	0,00	R	0,00			EP	0,00
			CP	0,00	PC	0,00	I	0,00	ECP	0,00	EC	0,00
			CS	0,00	TP	0,00	FPV	0,00			TR	0,00
TOTALE MISSIONE 99		Servizi per conto terzi	RS	843.917,41	PR	786.364,37	R	-3.840,04			EP	53.713,00
			CP	15.300.000,00	PC	10.725.061,76	I	11.441.119,94	ECP	3.858.880,06	EC	716.058,18
			CS	16.143.917,41	TP	11.511.426,13	FPV	0,00			TR	769.771,18
TOTALE MISSIONI		RS	63.474.524,04	PR	39.495.857,62	R	-3.187.563,30			EP	20.791.103,12	
		CP	197.058.198,85	PC	81.762.014,34	I	122.865.485,12	ECP	48.162.978,94	EC	41.103.470,78	
		CS	249.987.432,37	TP	121.257.871,96	FPV	26.029.734,79			TR	61.894.573,90	
TOTALE GENERALE DELLE SPESE		RS	63.474.524,04	PR	39.495.857,62	R	-3.187.563,30			EP	20.791.103,12	
		CP	197.058.198,85	PC	81.762.014,34	I	122.865.485,12	ECP	48.162.978,94	EC	41.103.470,78	
		CS	249.987.432,37	TP	121.257.871,96	FPV	26.029.734,79			TR	61.894.573,90	



## CONTO DEL BILANCIO - RIEPILOGO GENERALE DELLE SPESE

TIITOLO	DENOMINAZIONE	RESIDUI PASSIVI AL 01/01/2018 (RS)		PAGAMENTI IN C/RESIDUI (PR)		RIACCERTAMENTO RESIDUI (R)				RESIDUI PASSIVI DA ESERCIZI PRECEDENTI (EP=RS-PR+R)	
		PREVISIONI DEFINITIVE DI COMPETENZA (CP)		PAGAMENTI IN C/COMPETENZA (PC)		IMPEGNI (I)		ECONOMIE DI COMPETENZA (ECP=CP-I-FPV)		RESIDUI PASSIVI DA ESERCIZIO DI COMPETENZA (EC=I-PC)	
		PREVISIONI DEFINITIVE DI CASSA (CS)		TOTALE PAGAMENTI (TP=PR+PC)		FONDO PLURIENNALE VINCOLATO (FPV)				TOTALE RESIDUI PASSIVI DA RIPORTARE (TR=EP+EC)	
Disavanzo di Amministrazione		CP	0,00								
Titolo 1	Spese correnti	RS	37.271.881,82	PR	35.106.932,24	R	-760.967,31			EP	1.403.982,27
		CP	95.856.915,78	PC	58.260.382,81	I	90.189.895,72	ECP	4.954.650,25	EC	31.929.512,91
		CS	132.247.737,39	TP	93.367.315,05	FPV	712.369,81			TR	33.333.495,18
Titolo 2	Spese in conto capitale	RS	25.358.724,81	PR	3.602.561,01	R	-2.422.755,95			EP	19.333.407,85
		CP	46.568.783,07	PC	5.890.873,76	I	14.348.773,45	ECP	6.902.644,64	EC	8.457.899,69
		CS	62.263.277,57	TP	9.493.434,77	FPV	25.317.364,98			TR	27.791.307,54
Titolo 3	Spese per incremento attivit� finanziarie	RS	0,00	PR	0,00	R	0,00			EP	0,00
		CP	2.000.000,00	PC	0,00	I	0,00	ECP	2.000.000,00	EC	0,00
		CS	2.000.000,00	TP	0,00	FPV	0,00			TR	0,00
Titolo 4	Rimborso Prestiti	RS	0,00	PR	0,00	R	0,00			EP	0,00
		CP	9.332.500,00	PC	6.885.696,01	I	6.885.696,01	ECP	2.446.803,99	EC	0,00
		CS	9.332.500,00	TP	6.885.696,01	FPV	0,00			TR	0,00
Titolo 5	Chiusura Anticipazioni ricevute da istituto tesoriere/cassiere	RS	0,00	PR	0,00	R	0,00			EP	0,00
		CP	28.000.000,00	PC	0,00	I	0,00	ECP	28.000.000,00	EC	0,00
		CS	28.000.000,00	TP	0,00	FPV	0,00			TR	0,00
Titolo 7	Uscite per conto terzi e partite di giro	RS	843.917,41	PR	786.364,37	R	-3.840,04			EP	53.713,00
		CP	15.300.000,00	PC	10.725.061,76	I	11.441.119,94	ECP	3.858.880,06	EC	716.058,18
		CS	16.143.917,41	TP	11.511.426,13	FPV	0,00			TR	769.771,18
TOTALE TITOLI		RS	63.474.524,04	PR	39.495.857,62	R	-3.187.563,30			EP	20.791.103,12
		CP	197.058.198,85	PC	81.762.014,34	I	122.865.485,12	ECP	48.162.978,94	EC	41.103.470,78
		CS	249.987.432,37	TP	121.257.871,96	FPV	26.029.734,79			TR	61.894.573,90
TOTALE GENERALE DELLE SPESE		RS	63.474.524,04	PR	39.495.857,62	R	-3.187.563,30			EP	20.791.103,12
		CP	197.058.198,85	PC	81.762.014,34	I	122.865.485,12	ECP	48.162.978,94	EC	41.103.470,78
		CS	249.987.432,37	TP	121.257.871,96	FPV	26.029.734,79			TR	61.894.573,90



## CONTO DEL BILANCIO - RIEPILOGO GENERALE DELLE SPESE PER MISSIONI

MISSIONE	DENOMINAZIONE	RESIDUI PASSIVI AL 01/01/2018 (RS)		PAGAMENTI IN C/RESIDUI (PR)		RIACCERTAMENTO RESIDUI (R)		RESIDUI PASSIVI DA ESERCIZI PRECEDENTI (EP=RS-PR+R)					
		PREVISIONI DEFINITIVE DI COMPETENZA (CP)		PAGAMENTI IN C/COMPETENZA (PC)		IMPEGNI (I)		ECONOMIE DI COMPETENZA (ECP=CP-I-FPV)		RESIDUI PASSIVI DA ESERCIZIO DI COMPETENZA (EC=I-PC)			
		PREVISIONI DEFINITIVE DI CASSA (CS)		TOTALE PAGAMENTI (TP=PR+PC)		FONDO PLURIENNALE VINCOLATO (FPV)				TOTALE RESIDUI PASSIVI DA RIPORTARE (TR=EP+EC)			
Disavanzo di Amministrazione		CP	0,00										
MISSIONE 01	Servizi istituzionali, generali e di gestione	RS	22.920.784,34		22.426.098,40		R	-312.639,68		EP	182.046,26		
		CP	43.656.986,90		16.393.706,48		I	39.863.689,39		ECP	2.895.048,70	EC	23.469.982,91
		CS	66.322.542,25		38.819.804,88		FPV	898.248,81				TR	23.652.029,17
MISSIONE 02	Giustizia	RS	0,00		0,00		R	0,00		EP	0,00		
		CP	0,00		0,00		I	0,00		ECP	0,00	EC	0,00
		CS	0,00		0,00		FPV	0,00				TR	0,00
MISSIONE 03	Ordine pubblico e sicurezza	RS	28.258,32		25.903,99		R	-2.354,33		EP	0,00		
		CP	705.685,44		628.600,17		I	633.541,17		ECP	48.332,09	EC	4.941,00
		CS	733.943,76		654.504,16		FPV	23.812,18				TR	4.941,00
MISSIONE 04	Istruzione e diritto allo studio	RS	3.495.737,76		1.651.423,64		R	-197.375,20		EP	1.646.938,92		
		CP	25.106.089,59		9.574.677,22		I	12.381.853,98		ECP	2.005.639,59	EC	2.807.176,76
		CS	22.003.577,50		11.226.100,86		FPV	10.718.596,02				TR	4.454.115,68
MISSIONE 05	Tutela e valorizzazione dei beni e delle attività culturali	RS	112.907,99		104.767,98		R	-10,01		EP	8.130,00		
		CP	168.000,00		27.629,17		I	147.832,03		ECP	20.167,97	EC	120.202,86
		CS	280.907,99		132.397,15		FPV	0,00				TR	128.332,86
MISSIONE 06	Politiche giovanili, sport e tempo libero	RS	14.070,97		10.028,10		R	0,00		EP	4.042,87		
		CP	15.000,00		0,00		I	15.000,00		ECP	0,00	EC	15.000,00
		CS	29.070,97		10.028,10		FPV	0,00				TR	19.042,87





## CONTO DEL BILANCIO - RIEPILOGO GENERALE DELLE SPESE PER MISSIONI

MISSIONE	DENOMINAZIONE	RESIDUI PASSIVI AL 01/01/2018 (RS)		PAGAMENTI IN C/RESIDUI (PR)		RIACCERTAMENTO RESIDUI (R)		RESIDUI PASSIVI DA ESERCIZI PRECEDENTI (EP=RS-PR+R)	
		PREVISIONI DEFINITIVE DI COMPETENZA (CP)		PAGAMENTI IN C/COMPETENZA (PC)		IMPEGNI (I)		RESIDUI PASSIVI DA ESERCIZIO DI COMPETENZA (EC=I-PC)	
		PREVISIONI DEFINITIVE DI CASSA (CS)		TOTALE PAGAMENTI (TP=PR+PC)		FONDO PLURIENNALE VINCOLATO (FPV)		TOTALE RESIDUI PASSIVI DA RIPORTARE (TR=EP+EC)	
<b>MISSIONE 07</b>	<b>Turismo</b>	RS	60.178,30		12.178,30	R	0,00	EP	48.000,00
		CP	126.000,00		85.797,14	I	85.797,14	ECP	40.202,86
		CS	186.178,30		97.975,44	FPV	0,00	TR	48.000,00
<b>MISSIONE 08</b>	<b>Assetto del territorio ed edilizia abitativa</b>	RS	275.248,09		20.328,74	R	-244.638,29	EP	10.281,06
		CP	525.598,95		412.548,30	I	412.548,30	ECP	107.679,66
		CS	800.847,04		432.877,04	FPV	5.370,99	TR	10.281,06
<b>MISSIONE 09</b>	<b>Sviluppo sostenibile e tutela del territorio e dell'ambiente</b>	RS	642.654,72		243.301,23	R	-17.123,52	EP	382.229,97
		CP	2.670.826,76		1.557.011,90	I	2.139.492,80	ECP	339.748,74
		CS	3.313.481,48		1.800.313,13	FPV	191.585,22	TR	964.710,87
<b>MISSIONE 10</b>	<b>Trasporti e diritto alla mobilità</b>	RS	32.202.865,90		12.539.684,66	R	-2.228.526,23	EP	17.434.655,01
		CP	58.618.761,91		25.338.109,75	I	38.261.598,22	ECP	6.165.042,12
		CS	87.759.816,13		37.877.794,41	FPV	14.192.121,57	TR	30.358.143,48
<b>MISSIONE 11</b>	<b>Soccorso civile</b>	RS	313.470,05		164.604,38	R	-4.048,49	EP	144.817,18
		CP	462.360,24		65.753,37	I	92.795,06	ECP	369.565,18
		CS	775.830,29		230.357,75	FPV	0,00	TR	171.858,87
<b>MISSIONE 12</b>	<b>Diritti sociali, politiche sociali e famiglia</b>	RS	256.855,93		240.525,23	R	-16.330,70	EP	0,00
		CP	907.000,00		861.241,11	I	864.349,26	ECP	42.650,74
		CS	1.163.855,93		1.101.766,34	FPV	0,00	TR	3.108,15
<b>MISSIONE 13</b>	<b>Tutela della salute</b>	RS	0,00		0,00	R	0,00	EP	0,00
		CP	0,00		0,00	I	0,00	ECP	0,00
		CS	0,00		0,00	FPV	0,00	TR	0,00



## CONTO DEL BILANCIO - RIEPILOGO GENERALE DELLE SPESE PER MISSIONI

MISSIONE	DENOMINAZIONE	RESIDUI PASSIVI AL 01/01/2018 (RS)		PAGAMENTI IN C/RESIDUI (PR)	RIACCERTAMENTO RESIDUI (R)				RESIDUI PASSIVI DA ESERCIZI PRECEDENTI (EP=RS-PR+R)	
		PREVISIONI DEFINITIVE DI COMPETENZA (CP)		PAGAMENTI IN C/COMPETENZA (PC)	IMPEGNI (I)		ECONOMIE DI COMPETENZA (ECP=CP-I-FPV)		RESIDUI PASSIVI DA ESERCIZIO DI COMPETENZA (EC=I-PC)	
		PREVISIONI DEFINITIVE DI CASSA (CS)		TOTALE PAGAMENTI (TP=PR+PC)	FONDO PLURIENNALE VINCOLATO (FPV)				TOTALE RESIDUI PASSIVI DA RIPORTARE (TR=EP+EC)	
MISSIONE 14	Sviluppo economico e competitività	RS	3.195,69	0,00	R	-1.024,00			EP	2.171,69
		CP	218.400,00	218.339,00	I	218.339,00	ECP	61,00	EC	0,00
		CS	221.595,69	218.339,00	FPV	0,00			TR	2.171,69
MISSIONE 15	Politiche per il lavoro e la formazione professionale	RS	1.532.878,72	886.800,62	R	-7.811,65			EP	638.266,45
		CP	1.944.643,83	1.796.517,77	I	1.866.054,76	ECP	78.589,07	EC	69.536,99
		CS	3.477.522,55	2.683.318,39	FPV	0,00			TR	707.803,44
MISSIONE 16	Agricoltura, politiche agroalimentari e pesca	RS	387.542,09	93.090,11	R	-60.254,27			EP	234.197,71
		CP	543.876,88	163.759,97	I	389.177,56	ECP	154.699,32	EC	225.417,59
		CS	931.418,97	256.850,08	FPV	0,00			TR	459.615,30
MISSIONE 17	Energia e diversificazione delle fonti energetiche	RS	383.957,76	290.757,87	R	-91.586,89			EP	1.613,00
		CP	731.668,35	149.999,65	I	289.034,93	ECP	442.633,42	EC	139.035,28
		CS	1.115.626,11	440.757,52	FPV	0,00			TR	140.648,28
MISSIONE 18	Relazioni con le altre autonomie territoriali e locali	RS	0,00	0,00	R	0,00			EP	0,00
		CP	0,00	0,00	I	0,00	ECP	0,00	EC	0,00
		CS	0,00	0,00	FPV	0,00			TR	0,00
MISSIONE 19	Relazioni internazionali	RS	0,00	0,00	R	0,00			EP	0,00
		CP	0,00	0,00	I	0,00	ECP	0,00	EC	0,00
		CS	0,00	0,00	FPV	0,00			TR	0,00
MISSIONE 20	Fondi e accantonamenti	RS	0,00	0,00	R	0,00			EP	0,00
		CP	1.024.000,00	0,00	I	0,00	ECP	1.024.000,00	EC	0,00
		CS	394.000,00	0,00	FPV	0,00			TR	0,00



## CONTO DEL BILANCIO - RIEPILOGO GENERALE DELLE SPESE PER MISSIONI

MISSIONE	DENOMINAZIONE	RESIDUI PASSIVI AL 01/01/2018 (RS)		PAGAMENTI IN C/RESIDUI (PR)		RIACCERTAMENTO RESIDUI (R)		RESIDUI PASSIVI DA ESERCIZI PRECEDENTI (EP=RS-PR+R)			
		PREVISIONI DEFINITIVE DI COMPETENZA (CP)		PAGAMENTI IN C/COMPETENZA (PC)		IMPEGNI (I)		ECONOMIE DI COMPETENZA (ECP=CP-I-FPV)		RESIDUI PASSIVI DA ESERCIZIO DI COMPETENZA (EC=I-PC)	
		PREVISIONI DEFINITIVE DI CASSA (CS)		TOTALE PAGAMENTI (TP=PR+PC)		FONDO PLURIENNALE VINCOLATO (FPV)				TOTALE RESIDUI PASSIVI DA RIPORTARE (TR=EP+EC)	
MISSIONE 50	Debito pubblico	RS	0,00		0,00	R	0,00			EP	0,00
		CP	16.333.300,00		13.763.261,58	I	13.763.261,58	ECP	2.570.038,42	EC	0,00
		CS	16.333.300,00		13.763.261,58	FPV	0,00			TR	0,00
MISSIONE 60	Anticipazioni finanziarie	RS	0,00		0,00	R	0,00			EP	0,00
		CP	28.000.000,00		0,00	I	0,00	ECP	28.000.000,00	EC	0,00
		CS	28.000.000,00		0,00	FPV	0,00			TR	0,00
MISSIONE 99	Servizi per conto terzi	RS	843.917,41		786.364,37	R	-3.840,04			EP	53.713,00
		CP	15.300.000,00		10.725.061,76	I	11.441.119,94	ECP	3.858.880,06	EC	716.058,18
		CS	16.143.917,41		11.511.426,13	FPV	0,00			TR	769.771,18
TOTALE MISSIONI		RS	63.474.524,04	PR	39.495.857,62	R	-3.187.563,30			EP	20.791.103,12
		CP	197.058.198,85	PC	81.762.014,34	I	122.865.485,12	ECP	48.162.978,94	EC	41.103.470,78
		CS	249.987.432,37	TP	121.257.871,96	FPV	26.029.734,79			TR	61.894.573,90
TOTALE GENERALE DELLE SPESE		RS	63.474.524,04	PR	39.495.857,62	R	-3.187.563,30			EP	20.791.103,12
		CP	197.058.198,85	PC	81.762.014,34	I	122.865.485,12	ECP	48.162.978,94	EC	41.103.470,78
		CS	249.987.432,37	TP	121.257.871,96	FPV	26.029.734,79			TR	61.894.573,90



## CONTO DEL BILANCIO - RIEPILOGO GENERALE DELLE SPESE PER MISSIONI

MISSIONE	DENOMINAZIONE	RESIDUI PASSIVI AL 01/01/2018 (RS)		PAGAMENTI IN C/RESIDUI (PR)		RIACCERTAMENTO RESIDUI (R)		RESIDUI PASSIVI DA ESERCIZI PRECEDENTI (EP=RS-PR+R)					
		PREVISIONI DEFINITIVE DI COMPETENZA (CP)		PAGAMENTI IN C/COMPETENZA (PC)		IMPEGNI (I)		ECONOMIE DI COMPETENZA (ECP=CP-I-FPV)		RESIDUI PASSIVI DA ESERCIZIO DI COMPETENZA (EC=I-PC)			
		PREVISIONI DEFINITIVE DI CASSA (CS)		TOTALE PAGAMENTI (TP=PR+PC)		FONDO PLURIENNALE VINCOLATO (FPV)				TOTALE RESIDUI PASSIVI DA RIPORTARE (TR=EP+EC)			
Disavanzo di Amministrazione		CP	0,00										
MISSIONE 01	Servizi istituzionali, generali e di gestione	RS	22.920.784,34		22.426.098,40		R	-312.639,68		EP	182.046,26		
		CP	43.656.986,90		16.393.706,48		I	39.863.689,39		ECP	2.895.048,70	EC	23.469.982,91
		CS	66.322.542,25		38.819.804,88		FPV	898.248,81				TR	23.652.029,17
MISSIONE 02	Giustizia	RS	0,00		0,00		R	0,00		EP	0,00		
		CP	0,00		0,00		I	0,00		ECP	0,00	EC	0,00
		CS	0,00		0,00		FPV	0,00				TR	0,00
MISSIONE 03	Ordine pubblico e sicurezza	RS	28.258,32		25.903,99		R	-2.354,33		EP	0,00		
		CP	705.685,44		628.600,17		I	633.541,17		ECP	48.332,09	EC	4.941,00
		CS	733.943,76		654.504,16		FPV	23.812,18				TR	4.941,00
MISSIONE 04	Istruzione e diritto allo studio	RS	3.495.737,76		1.651.423,64		R	-197.375,20		EP	1.646.938,92		
		CP	25.106.089,59		9.574.677,22		I	12.381.853,98		ECP	2.005.639,59	EC	2.807.176,76
		CS	22.003.577,50		11.226.100,86		FPV	10.718.596,02				TR	4.454.115,68
MISSIONE 05	Tutela e valorizzazione dei beni e delle attività culturali	RS	112.907,99		104.767,98		R	-10,01		EP	8.130,00		
		CP	168.000,00		27.629,17		I	147.832,03		ECP	20.167,97	EC	120.202,86
		CS	280.907,99		132.397,15		FPV	0,00				TR	128.332,86
MISSIONE 06	Politiche giovanili, sport e tempo libero	RS	14.070,97		10.028,10		R	0,00		EP	4.042,87		
		CP	15.000,00		0,00		I	15.000,00		ECP	0,00	EC	15.000,00
		CS	29.070,97		10.028,10		FPV	0,00				TR	19.042,87



## CONTO DEL BILANCIO - RIEPILOGO GENERALE DELLE SPESE PER MISSIONI

MISSIONE	DENOMINAZIONE	RESIDUI PASSIVI AL 01/01/2018 (RS)		PAGAMENTI IN C/RESIDUI (PR)		RIACCERTAMENTO RESIDUI (R)		RESIDUI PASSIVI DA ESERCIZI PRECEDENTI (EP=RS-PR+R)	
		PREVISIONI DEFINITIVE DI COMPETENZA (CP)		PAGAMENTI IN C/COMPETENZA (PC)		IMPEGNI (I)		RESIDUI PASSIVI DA ESERCIZIO DI COMPETENZA (EC=I-PC)	
		PREVISIONI DEFINITIVE DI CASSA (CS)		TOTALE PAGAMENTI (TP=PR+PC)		FONDO PLURIENNALE VINCOLATO (FPV)		TOTALE RESIDUI PASSIVI DA RIPORTARE (TR=EP+EC)	
<b>MISSIONE 07</b>	<b>Turismo</b>	RS	60.178,30		12.178,30	R	0,00	EP	48.000,00
		CP	126.000,00		85.797,14	I	85.797,14	EC	0,00
		CS	186.178,30		97.975,44	FPV	0,00	TR	48.000,00
<b>MISSIONE 08</b>	<b>Assetto del territorio ed edilizia abitativa</b>	RS	275.248,09		20.328,74	R	-244.638,29	EP	10.281,06
		CP	525.598,95		412.548,30	I	412.548,30	EC	0,00
		CS	800.847,04		432.877,04	FPV	5.370,99	TR	10.281,06
<b>MISSIONE 09</b>	<b>Sviluppo sostenibile e tutela del territorio e dell'ambiente</b>	RS	642.654,72		243.301,23	R	-17.123,52	EP	382.229,97
		CP	2.670.826,76		1.557.011,90	I	2.139.492,80	EC	582.480,90
		CS	3.313.481,48		1.800.313,13	FPV	191.585,22	TR	964.710,87
<b>MISSIONE 10</b>	<b>Trasporti e diritto alla mobilità</b>	RS	32.202.865,90		12.539.684,66	R	-2.228.526,23	EP	17.434.655,01
		CP	58.618.761,91		25.338.109,75	I	38.261.598,22	EC	12.923.488,47
		CS	87.759.816,13		37.877.794,41	FPV	14.192.121,57	TR	30.358.143,48
<b>MISSIONE 11</b>	<b>Soccorso civile</b>	RS	313.470,05		164.604,38	R	-4.048,49	EP	144.817,18
		CP	462.360,24		65.753,37	I	92.795,06	EC	27.041,69
		CS	775.830,29		230.357,75	FPV	0,00	TR	171.858,87
<b>MISSIONE 12</b>	<b>Diritti sociali, politiche sociali e famiglia</b>	RS	256.855,93		240.525,23	R	-16.330,70	EP	0,00
		CP	907.000,00		861.241,11	I	864.349,26	EC	3.108,15
		CS	1.163.855,93		1.101.766,34	FPV	0,00	TR	3.108,15
<b>MISSIONE 13</b>	<b>Tutela della salute</b>	RS	0,00		0,00	R	0,00	EP	0,00
		CP	0,00		0,00	I	0,00	EC	0,00
		CS	0,00		0,00	FPV	0,00	TR	0,00



## CONTO DEL BILANCIO - RIEPILOGO GENERALE DELLE SPESE PER MISSIONI

MISSIONE	DENOMINAZIONE	RESIDUI PASSIVI AL 01/01/2018 (RS)		PAGAMENTI IN C/RESIDUI (PR)		RIACCERTAMENTO RESIDUI (R)		RESIDUI PASSIVI DA ESERCIZI PRECEDENTI (EP=RS-PR+R)	
		PREVISIONI DEFINITIVE DI COMPETENZA (CP)		PAGAMENTI IN C/COMPETENZA (PC)		IMPEGNI (I)		RESIDUI PASSIVI DA ESERCIZIO DI COMPETENZA (EC=I-PC)	
		PREVISIONI DEFINITIVE DI CASSA (CS)		TOTALE PAGAMENTI (TP=PR+PC)		FONDO PLURIENNALE VINCOLATO (FPV)		TOTALE RESIDUI PASSIVI DA RIPORTARE (TR=EP+EC)	
<b>MISSIONE 14</b>	<b>Sviluppo economico e competitività</b>	RS	3.195,69		0,00	R	-1.024,00	EP	2.171,69
		CP	218.400,00		218.339,00	I	218.339,00	ECP	61,00
		CS	221.595,69		218.339,00	FPV	0,00	TR	2.171,69
<b>MISSIONE 15</b>	<b>Politiche per il lavoro e la formazione professionale</b>	RS	1.532.878,72		886.800,62	R	-7.811,65	EP	638.266,45
		CP	1.944.643,83		1.796.517,77	I	1.866.054,76	ECP	78.589,07
		CS	3.477.522,55		2.683.318,39	FPV	0,00	TR	707.803,44
<b>MISSIONE 16</b>	<b>Agricoltura, politiche agroalimentari e pesca</b>	RS	387.542,09		93.090,11	R	-60.254,27	EP	234.197,71
		CP	543.876,88		163.759,97	I	389.177,56	ECP	154.699,32
		CS	931.418,97		256.850,08	FPV	0,00	TR	459.615,30
<b>MISSIONE 17</b>	<b>Energia e diversificazione delle fonti energetiche</b>	RS	383.957,76		290.757,87	R	-91.586,89	EP	1.613,00
		CP	731.668,35		149.999,65	I	289.034,93	ECP	442.633,42
		CS	1.115.626,11		440.757,52	FPV	0,00	TR	140.648,28
<b>MISSIONE 18</b>	<b>Relazioni con le altre autonomie territoriali e locali</b>	RS	0,00		0,00	R	0,00	EP	0,00
		CP	0,00		0,00	I	0,00	ECP	0,00
		CS	0,00		0,00	FPV	0,00	TR	0,00
<b>MISSIONE 19</b>	<b>Relazioni internazionali</b>	RS	0,00		0,00	R	0,00	EP	0,00
		CP	0,00		0,00	I	0,00	ECP	0,00
		CS	0,00		0,00	FPV	0,00	TR	0,00
<b>MISSIONE 20</b>	<b>Fondi e accantonamenti</b>	RS	0,00		0,00	R	0,00	EP	0,00
		CP	1.024.000,00		0,00	I	0,00	ECP	1.024.000,00
		CS	394.000,00		0,00	FPV	0,00	TR	0,00



## CONTO DEL BILANCIO - RIEPILOGO GENERALE DELLE SPESE PER MISSIONI

MISSIONE	DENOMINAZIONE	RESIDUI PASSIVI AL 01/01/2018 (RS)		PAGAMENTI IN C/RESIDUI (PR)		RIACCERTAMENTO RESIDUI (R)		RESIDUI PASSIVI DA ESERCIZI PRECEDENTI (EP=RS-PR+R)			
		PREVISIONI DEFINITIVE DI COMPETENZA (CP)		PAGAMENTI IN C/COMPETENZA (PC)		IMPEGNI (I)		ECONOMIE DI COMPETENZA (ECP=CP-I-FPV)		RESIDUI PASSIVI DA ESERCIZIO DI COMPETENZA (EC=I-PC)	
		PREVISIONI DEFINITIVE DI CASSA (CS)		TOTALE PAGAMENTI (TP=PR+PC)		FONDO PLURIENNALE VINCOLATO (FPV)				TOTALE RESIDUI PASSIVI DA RIPORTARE (TR=EP+EC)	
MISSIONE 50	Debito pubblico	RS	0,00		0,00	R	0,00			EP	0,00
		CP	16.333.300,00		13.763.261,58	I	13.763.261,58	ECP	2.570.038,42	EC	0,00
		CS	16.333.300,00		13.763.261,58	FPV	0,00			TR	0,00
MISSIONE 60	Anticipazioni finanziarie	RS	0,00		0,00	R	0,00			EP	0,00
		CP	28.000.000,00		0,00	I	0,00	ECP	28.000.000,00	EC	0,00
		CS	28.000.000,00		0,00	FPV	0,00			TR	0,00
MISSIONE 99	Servizi per conto terzi	RS	843.917,41		786.364,37	R	-3.840,04			EP	53.713,00
		CP	15.300.000,00		10.725.061,76	I	11.441.119,94	ECP	3.858.880,06	EC	716.058,18
		CS	16.143.917,41		11.511.426,13	FPV	0,00			TR	769.771,18
TOTALE MISSIONI		RS	63.474.524,04	PR	39.495.857,62	R	-3.187.563,30			EP	20.791.103,12
		CP	197.058.198,85	PC	81.762.014,34	I	122.865.485,12	ECP	48.162.978,94	EC	41.103.470,78
		CS	249.987.432,37	TP	121.257.871,96	FPV	26.029.734,79			TR	61.894.573,90
TOTALE GENERALE DELLE SPESE		RS	63.474.524,04	PR	39.495.857,62	R	-3.187.563,30			EP	20.791.103,12
		CP	197.058.198,85	PC	81.762.014,34	I	122.865.485,12	ECP	48.162.978,94	EC	41.103.470,78
		CS	249.987.432,37	TP	121.257.871,96	FPV	26.029.734,79			TR	61.894.573,90



**CONTO DEL BILANCIO - GESTIONE DELLE SPESE  
FUNZIONI DELEGATE DALLE REGIONI**

MISSIONE, PROGRAMMA, TITOLO	DENOMINAZIONE	RESIDUI PASSIVI AL 01/01/2018 (RS)		PAGAMENTI IN C/RESIDUI (PR)		RIACCERTAMENTO RESIDUI (R)				RESIDUI PASSIVI DA ESERCIZI PRECEDENTI (EP=RS-PR+R)	
		PREVISIONI DEFINITIVE DI COMPETENZA (CP)		PAGAMENTI IN C/COMPETENZA (PC)		IMPEGNI (I)		ECONOMIE DI COMPETENZA (ECP=CP-I-FPV)		RESIDUI PASSIVI DA ESERCIZIO DI COMPETENZA (EC=I-PC)	
		PREVISIONI DEFINITIVE DI CASSA (CS)		TOTALE PAGAMENTI (TP=PR+PC)		FONDO PLURIENNALE VINCOLATO (FPV)				TOTALE RESIDUI PASSIVI DA RIPORTARE (TR=EP+EC)	
MISSIONE 03 Ordine pubblico e sicurezza											
0301 Programma 01 Polizia locale e amministrativa											
Titolo 1	Spese correnti	RS	28.258,32	PR	25.903,99	R	-2.354,33			EP	0,00
		CP	655.873,26	PC	628.600,17	I	633.541,17	ECP	-1.480,09	EC	4.941,00
		CS	707.943,76	TP	654.504,16	FPV	23.812,18			TR	4.941,00
Titolo 2	Spese in conto capitale	RS	0,00	PR	0,00	R	0,00			EP	0,00
		CP	0,00	PC	0,00	I	0,00	ECP	0,00	EC	0,00
		CS	0,00	TP	0,00	FPV	0,00			TR	0,00
Titolo 3	Spese per incremento attivit� finanziarie	RS	0,00	PR	0,00	R	0,00			EP	0,00
		CP	0,00	PC	0,00	I	0,00	ECP	0,00	EC	0,00
		CS	0,00	TP	0,00	FPV	0,00			TR	0,00
Totale Programma 01	Polizia locale e amministrativa	RS	28.258,32	PR	25.903,99	R	-2.354,33			EP	0,00
		CP	655.873,26	PC	628.600,17	I	633.541,17	ECP	-1.480,09	EC	4.941,00
		CS	707.943,76	TP	654.504,16	FPV	23.812,18			TR	4.941,00
TOTALE MISSIONE 03 Ordine pubblico e sicurezza											
		RS	28.258,32	PR	25.903,99	R	-2.354,33			EP	0,00
		CP	655.873,26	PC	628.600,17	I	633.541,17	ECP	-1.480,09	EC	4.941,00
		CS	707.943,76	TP	654.504,16	FPV	23.812,18			TR	4.941,00





**CONTO DEL BILANCIO - GESTIONE DELLE SPESE  
FUNZIONI DELEGATE DALLE REGIONI**

MISSIONE, PROGRAMMA, TITOLO	DENOMINAZIONE	RESIDUI PASSIVI AL 01/01/2018 (RS)		PAGAMENTI IN C/RESIDUI (PR)		RIACCERTAMENTO RESIDUI (R)				RESIDUI PASSIVI DA ESERCIZI PRECEDENTI (EP=RS-PR+R)		
		PREVISIONI DEFINITIVE DI COMPETENZA (CP)		PAGAMENTI IN C/COMPETENZA (PC)		IMPEGNI (I)		ECONOMIE DI COMPETENZA (ECP=CP-I-FPV)		RESIDUI PASSIVI DA ESERCIZIO DI COMPETENZA (EC=I-PC)		
		PREVISIONI DEFINITIVE DI CASSA (CS)		TOTALE PAGAMENTI (TP=PR+PC)		FONDO PLURIENNALE VINCOLATO (FPV)				TOTALE RESIDUI PASSIVI DA RIPORTARE (TR=EP+EC)		
MISSIONE	05	Tutela e valorizzazione dei beni e delle attività culturali										
0502	Programma	02	Attività culturali e interventi diversi nel settore culturale									
Titolo 1	Spese correnti	RS	0,00	PR	0,00	R	0,00			EP	0,00	
		CP	0,00	PC	0,00	I	0,00	ECP	0,00	EC	0,00	
		CS	0,00	TP	0,00	FPV	0,00			TR	0,00	
Titolo 2	Spese in conto capitale	RS	0,00	PR	0,00	R	0,00			EP	0,00	
		CP	0,00	PC	0,00	I	0,00	ECP	0,00	EC	0,00	
		CS	0,00	TP	0,00	FPV	0,00			TR	0,00	
Titolo 3	Spese per incremento attività finanziarie	RS	0,00	PR	0,00	R	0,00			EP	0,00	
		CP	0,00	PC	0,00	I	0,00	ECP	0,00	EC	0,00	
		CS	0,00	TP	0,00	FPV	0,00			TR	0,00	
Totale Programma	02	Attività culturali e interventi diversi nel settore culturale	RS	0,00	PR	0,00	R	0,00			EP	0,00
			CP	0,00	PC	0,00	I	0,00	ECP	0,00	EC	0,00
			CS	0,00	TP	0,00	FPV	0,00			TR	0,00
TOTALE MISSIONE	05	Tutela e valorizzazione dei beni e delle attività culturali	RS	0,00	PR	0,00	R	0,00			EP	0,00
			CP	0,00	PC	0,00	I	0,00	ECP	0,00	EC	0,00
			CS	0,00	TP	0,00	FPV	0,00			TR	0,00



## CONTO DEL BILANCIO - GESTIONE DELLE SPESE FUNZIONI DELEGATE DALLE REGIONI

MISSIONE, PROGRAMMA, TITOLO	DENOMINAZIONE	RESIDUI PASSIVI AL 01/01/2018 (RS)		PAGAMENTI IN C/RESIDUI (PR)		RIACCERTAMENTO RESIDUI (R)				RESIDUI PASSIVI DA ESERCIZI PRECEDENTI (EP=RS-PR+R)		
		PREVISIONI DEFINITIVE DI COMPETENZA (CP)		PAGAMENTI IN C/COMPETENZA (PC)		IMPEGNI (I)		ECONOMIE DI COMPETENZA (ECP=CP-I-FPV)		RESIDUI PASSIVI DA ESERCIZIO DI COMPETENZA (EC=I-PC)		
		PREVISIONI DEFINITIVE DI CASSA (CS)		TOTALE PAGAMENTI (TP=PR+PC)		FONDO PLURIENNALE VINCOLATO (FPV)				TOTALE RESIDUI PASSIVI DA RIPORTARE (TR=EP+EC)		
MISSIONE 07 Turismo												
0701	Programma	01	Sviluppo e valorizzazione del turismo									
Titolo 1	Spese correnti	RS	0,00	PR	0,00	R	0,00			EP	0,00	
		CP	1.000,00	PC	797,14	I	797,14	ECP	202,86	EC	0,00	
		CS	1.000,00	TP	797,14	FPV	0,00			TR	0,00	
Titolo 2	Spese in conto capitale	RS	0,00	PR	0,00	R	0,00			EP	0,00	
		CP	0,00	PC	0,00	I	0,00	ECP	0,00	EC	0,00	
		CS	0,00	TP	0,00	FPV	0,00			TR	0,00	
Titolo 3	Spese per incremento attività finanziarie	RS	0,00	PR	0,00	R	0,00			EP	0,00	
		CP	0,00	PC	0,00	I	0,00	ECP	0,00	EC	0,00	
		CS	0,00	TP	0,00	FPV	0,00			TR	0,00	
Totale Programma	01	Sviluppo e valorizzazione del turismo	RS	0,00	PR	0,00	R	0,00			EP	0,00
			CP	1.000,00	PC	797,14	I	797,14	ECP	202,86	EC	0,00
			CS	1.000,00	TP	797,14	FPV	0,00			TR	0,00
TOTALE MISSIONE 07 Turismo			RS	0,00	PR	0,00	R	0,00			EP	0,00
			CP	1.000,00	PC	797,14	I	797,14	ECP	202,86	EC	0,00
			CS	1.000,00	TP	797,14	FPV	0,00			TR	0,00



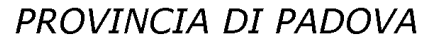
**CONTO DEL BILANCIO - GESTIONE DELLE SPESE  
FUNZIONI DELEGATE DALLE REGIONI**

MISSIONE, PROGRAMMA, TITOLO	DENOMINAZIONE	RESIDUI PASSIVI AL 01/01/2018 (RS)		PAGAMENTI IN C/RESIDUI (PR)		RIACCERTAMENTO RESIDUI (R)				RESIDUI PASSIVI DA ESERCIZI PRECEDENTI (EP=RS-PR+R)	
		PREVISIONI DEFINITIVE DI COMPETENZA (CP)		PAGAMENTI IN C/COMPETENZA (PC)		IMPEGNI (I)		ECONOMIE DI COMPETENZA (ECP=CP-I-FPV)		RESIDUI PASSIVI DA ESERCIZIO DI COMPETENZA (EC=I-PC)	
		PREVISIONI DEFINITIVE DI CASSA (CS)		TOTALE PAGAMENTI (TP=PR+PC)		FONDO PLURIENNALE VINCOLATO (FPV)				TOTALE RESIDUI PASSIVI DA RIPORTARE (TR=EP+EC)	
MISSIONE 09	Sviluppo sostenibile e tutela del territorio e dell'ambiente										
0905 Programma 05	Aree protette, parchi naturali, protezione naturalistica e forestazione										
Titolo 1	Spese correnti	RS	0,00	PR	0,00	R	0,00			EP	0,00
		CP	10.000,00	PC	405,40	I	9.405,40	ECP	594,60	EC	9.000,00
		CS	10.000,00	TP	405,40	FPV	0,00			TR	9.000,00
Titolo 2	Spese in conto capitale	RS	0,00	PR	0,00	R	0,00			EP	0,00
		CP	0,00	PC	0,00	I	0,00	ECP	0,00	EC	0,00
		CS	0,00	TP	0,00	FPV	0,00			TR	0,00
Titolo 3	Spese per incremento attività finanziarie	RS	0,00	PR	0,00	R	0,00			EP	0,00
		CP	0,00	PC	0,00	I	0,00	ECP	0,00	EC	0,00
		CS	0,00	TP	0,00	FPV	0,00			TR	0,00
Totale Programma	05 Aree protette, parchi naturali, protezione naturalistica e forestazione	RS	0,00	PR	0,00	R	0,00			EP	0,00
		CP	10.000,00	PC	405,40	I	9.405,40	ECP	594,60	EC	9.000,00
		CS	10.000,00	TP	405,40	FPV	0,00			TR	9.000,00
TOTALE MISSIONE 09	Sviluppo sostenibile e tutela del territorio e dell'ambiente	RS	0,00	PR	0,00	R	0,00			EP	0,00
		CP	10.000,00	PC	405,40	I	9.405,40	ECP	594,60	EC	9.000,00
		CS	10.000,00	TP	405,40	FPV	0,00			TR	9.000,00



**CONTO DEL BILANCIO - GESTIONE DELLE SPESE  
FUNZIONI DELEGATE DALLE REGIONI**

MISSIONE, PROGRAMMA, TITOLO	DENOMINAZIONE	RESIDUI PASSIVI AL 01/01/2018 (RS)		PAGAMENTI IN C/RESIDUI (PR)		RIACCERTAMENTO RESIDUI (R)				RESIDUI PASSIVI DA ESERCIZI PRECEDENTI (EP=RS-PR+R)	
		PREVISIONI DEFINITIVE DI COMPETENZA (CP)		PAGAMENTI IN C/COMPETENZA (PC)		IMPEGNI (I)		ECONOMIE DI COMPETENZA (ECP=CP-I-FPV)		RESIDUI PASSIVI DA ESERCIZIO DI COMPETENZA (EC=I-PC)	
		PREVISIONI DEFINITIVE DI CASSA (CS)		TOTALE PAGAMENTI (TP=PR+PC)		FONDO PLURIENNALE VINCOLATO (FPV)				TOTALE RESIDUI PASSIVI DA RIPORTARE (TR=EP+EC)	
MISSIONE 11 Soccorso civile											
1101 Programma 01 Sistema di protezione civile											
Titolo 1	Spese correnti	RS	55.597,25	PR	41.888,92	R	-469,43			EP	13.238,90
		CP	98.835,05	PC	65.753,37	I	92.795,06	ECP	6.039,99	EC	27.041,69
		CS	154.432,30	TP	107.642,29	FPV	0,00			TR	40.280,59
Titolo 2	Spese in conto capitale	RS	0,00	PR	0,00	R	0,00			EP	0,00
		CP	0,00	PC	0,00	I	0,00	ECP	0,00	EC	0,00
		CS	0,00	TP	0,00	FPV	0,00			TR	0,00
Titolo 3	Spese per incremento attivit� finanziarie	RS	0,00	PR	0,00	R	0,00			EP	0,00
		CP	0,00	PC	0,00	I	0,00	ECP	0,00	EC	0,00
		CS	0,00	TP	0,00	FPV	0,00			TR	0,00
Totale Programma	01 Sistema di protezione civile	RS	55.597,25	PR	41.888,92	R	-469,43			EP	13.238,90
		CP	98.835,05	PC	65.753,37	I	92.795,06	ECP	6.039,99	EC	27.041,69
		CS	154.432,30	TP	107.642,29	FPV	0,00			TR	40.280,59
TOTALE MISSIONE	11 Soccorso civile	RS	55.597,25	PR	41.888,92	R	-469,43			EP	13.238,90
		CP	98.835,05	PC	65.753,37	I	92.795,06	ECP	6.039,99	EC	27.041,69
		CS	154.432,30	TP	107.642,29	FPV	0,00			TR	40.280,59



MISSIONE, PROGRAMMA, TITOLO	DENOMINAZIONE	RESIDUI PASSIVI AL 01/01/2018 (RS)		PAGAMENTI IN C/RESIDUI (PR)		RIACCERTAMENTO RESIDUI (R)				RESIDUI PASSIVI DA ESERCIZI PRECEDENTI (EP=RS-PR+R)	
		PREVISIONI DEFINITIVE DI COMPETENZA (CP)		PAGAMENTI IN C/COMPETENZA (PC)		IMPEGNI (I)		ECONOMIE DI COMPETENZA (ECP=CP-I-FPV)		RESIDUI PASSIVI DA ESERCIZIO DI COMPETENZA (EC=I-PC)	
		PREVISIONI DEFINITIVE DI CASSA (CS)		TOTALE PAGAMENTI (TP=PR+PC)		FONDO PLURIENNALE VINCOLATO (FPV)				TOTALE RESIDUI PASSIVI DA RIPORTARE (TR=EP+EC)	
MISSIONE 12	Diritti sociali, politiche sociali e famiglia										
1201	Programma 01	Interventi per l'infanzia e i minori e per asili nido									
Titolo 1	Spese correnti	RS	175.366,84	PR	162.593,67	R	-12.773,17			EP	0,00
		CP	650.000,00	PC	646.891,85	I	650.000,00	ECP	0,00	EC	3.108,15
		CS	825.366,84	TP	809.485,52	FPV	0,00			TR	3.108,15
Titolo 2	Spese in conto capitale	RS	0,00	PR	0,00	R	0,00			EP	0,00
		CP	0,00	PC	0,00	I	0,00	ECP	0,00	EC	0,00
		CS	0,00	TP	0,00	FPV	0,00			TR	0,00
Titolo 3	Spese per incremento attività finanziarie	RS	0,00	PR	0,00	R	0,00			EP	0,00
		CP	0,00	PC	0,00	I	0,00	ECP	0,00	EC	0,00
		CS	0,00	TP	0,00	FPV	0,00			TR	0,00
Totale Programma	01	Interventi per l'infanzia e i minori e per asili nido									
		RS	175.366,84	PR	162.593,67	R	-12.773,17			EP	0,00
		CP	650.000,00	PC	646.891,85	I	650.000,00	ECP	0,00	EC	3.108,15
		CS	825.366,84	TP	809.485,52	FPV	0,00			TR	3.108,15
1202	Programma 02	Interventi per la disabilità									
Titolo 1	Spese correnti	RS	81.489,09	PR	77.931,56	R	-3.557,53			EP	0,00
		CP	197.000,00	PC	195.998,40	I	195.998,40	ECP	1.001,60	EC	0,00
		CS	278.489,09	TP	273.929,96	FPV	0,00			TR	0,00
Titolo 2	Spese in conto capitale	RS	0,00	PR	0,00	R	0,00			EP	0,00
		CP	0,00	PC	0,00	I	0,00	ECP	0,00	EC	0,00
		CS	0,00	TP	0,00	FPV	0,00			TR	0,00



**CONTO DEL BILANCIO - GESTIONE DELLE SPESE  
FUNZIONI DELEGATE DALLE REGIONI**

MISSIONE, PROGRAMMA, TITOLO	DENOMINAZIONE	RESIDUI PASSIVI AL 01/01/2018 (RS)		PAGAMENTI IN C/RESIDUI (PR)		RIACCERTAMENTO RESIDUI (R)		RESIDUI PASSIVI DA ESERCIZI PRECEDENTI (EP=RS-PR+R)	
		PREVISIONI DEFINITIVE DI COMPETENZA (CP)		PAGAMENTI IN C/COMPETENZA (PC)		IMPEGNI (I)		ECONOMIE DI COMPETENZA (ECP=CP-I-FPV)	
		PREVISIONI DEFINITIVE DI CASSA (CS)		TOTALE PAGAMENTI (TP=PR+PC)		FONDO PLURIENNALE VINCOLATO (FPV)		TOTALE RESIDUI PASSIVI DA RIPORTARE (TR=EP+EC)	
Titolo 3	Spese per incremento attività finanziarie	RS	0,00	PR	0,00	R	0,00	EP	0,00
		CP	0,00	PC	0,00	I	0,00	ECP	0,00
		CS	0,00	TP	0,00	FPV	0,00	TR	0,00
Totale Programma 02	Interventi per la disabilità	RS	81.489,09	PR	77.931,56	R	-3.557,53	EP	0,00
		CP	197.000,00	PC	195.998,40	I	195.998,40	ECP	0,00
		CS	278.489,09	TP	273.929,96	FPV	0,00	TR	0,00
TOTALE MISSIONE 12	Diritti sociali, politiche sociali e famiglia	RS	256.855,93	PR	240.525,23	R	-16.330,70	EP	0,00
		CP	847.000,00	PC	842.890,25	I	845.998,40	ECP	3.108,15
		CS	1.103.855,93	TP	1.083.415,48	FPV	0,00	TR	3.108,15



**CONTO DEL BILANCIO - GESTIONE DELLE SPESE  
FUNZIONI DELEGATE DALLE REGIONI**

MISSIONE, PROGRAMMA, TITOLO	DENOMINAZIONE	RESIDUI PASSIVI AL 01/01/2018 (RS)		PAGAMENTI IN C/RESIDUI (PR)		RIACCERTAMENTO RESIDUI (R)				RESIDUI PASSIVI DA ESERCIZI PRECEDENTI (EP=RS-PR+R)	
		PREVISIONI DEFINITIVE DI COMPETENZA (CP)		PAGAMENTI IN C/COMPETENZA (PC)		IMPEGNI (I)		ECONOMIE DI COMPETENZA (ECP=CP-I-FPV)		RESIDUI PASSIVI DA ESERCIZIO DI COMPETENZA (EC=I-PC)	
		PREVISIONI DEFINITIVE DI CASSA (CS)		TOTALE PAGAMENTI (TP=PR+PC)		FONDO PLURIENNALE VINCOLATO (FPV)				TOTALE RESIDUI PASSIVI DA RIPORTARE (TR=EP+EC)	
MISSIONE 15	Politiche per il lavoro e la formazione professionale										
1501 Programma 01	Servizi per lo sviluppo del mercato del lavoro										
Titolo 1	Spese correnti	RS	85.060,33	PR	81.637,91	R	-3.422,42			EP	0,00
		CP	1.704.873,17	PC	1.639.950,56	I	1.641.414,56	ECP	63.458,61	EC	1.464,00
		CS	1.789.933,50	TP	1.721.588,47	FPV	0,00			TR	1.464,00
Titolo 2	Spese in conto capitale	RS	0,00	PR	0,00	R	0,00			EP	0,00
		CP	0,00	PC	0,00	I	0,00	ECP	0,00	EC	0,00
		CS	0,00	TP	0,00	FPV	0,00			TR	0,00
Titolo 3	Spese per incremento attivit� finanziarie	RS	0,00	PR	0,00	R	0,00			EP	0,00
		CP	0,00	PC	0,00	I	0,00	ECP	0,00	EC	0,00
		CS	0,00	TP	0,00	FPV	0,00			TR	0,00
Totale Programma 01	Servizi per lo sviluppo del mercato del lavoro	RS	85.060,33	PR	81.637,91	R	-3.422,42			EP	0,00
		CP	1.704.873,17	PC	1.639.950,56	I	1.641.414,56	ECP	63.458,61	EC	1.464,00
		CS	1.789.933,50	TP	1.721.588,47	FPV	0,00			TR	1.464,00
1502 Programma 02	Formazione professionale										
Titolo 1	Spese correnti	RS	3.000,03	PR	0,00	R	-3.000,00			EP	0,03
		CP	500,00	PC	486,10	I	486,10	ECP	13,90	EC	0,00
		CS	3.500,03	TP	486,10	FPV	0,00			TR	0,03
Titolo 2	Spese in conto capitale	RS	0,00	PR	0,00	R	0,00			EP	0,00
		CP	0,00	PC	0,00	I	0,00	ECP	0,00	EC	0,00
		CS	0,00	TP	0,00	FPV	0,00			TR	0,00



**CONTO DEL BILANCIO - GESTIONE DELLE SPESE  
FUNZIONI DELEGATE DALLE REGIONI**

MISSIONE, PROGRAMMA, TITOLO	DENOMINAZIONE	RESIDUI PASSIVI AL 01/01/2018 (RS)		PAGAMENTI IN C/RESIDUI (PR)		RIACCERTAMENTO RESIDUI (R)		RESIDUI PASSIVI DA ESERCIZI PRECEDENTI (EP=RS-PR+R)	
		PREVISIONI DEFINITIVE DI COMPETENZA (CP)		PAGAMENTI IN C/COMPETENZA (PC)		IMPEGNI (I)		ECONOMIE DI COMPETENZA (ECP=CP-I-FPV)	
		PREVISIONI DEFINITIVE DI CASSA (CS)		TOTALE PAGAMENTI (TP=PR+PC)		FONDO PLURIENNALE VINCOLATO (FPV)		TOTALE RESIDUI PASSIVI DA RIPORTARE (TR=EP+EC)	
Titolo 3	Spese per incremento attività finanziarie	RS	0,00	PR	0,00	R	0,00	EP	0,00
		CP	0,00	PC	0,00	I	0,00	ECP	0,00
		CS	0,00	TP	0,00	FPV	0,00	TR	0,00
Totale Programma 02	Formazione professionale	RS	3.000,03	PR	0,00	R	-3.000,00	EP	0,03
		CP	500,00	PC	486,10	I	486,10	ECP	0,00
		CS	3.500,03	TP	486,10	FPV	0,00	TR	0,03
TOTALE MISSIONE 15	Politiche per il lavoro e la formazione professionale	RS	88.060,36	PR	81.637,91	R	-6.422,42	EP	0,03
		CP	1.705.373,17	PC	1.640.436,66	I	1.641.900,66	ECP	1.464,00
		CS	1.793.433,53	TP	1.722.074,57	FPV	0,00	TR	1.464,03





## CONTO DEL BILANCIO - GESTIONE DELLE SPESE FUNZIONI DELEGATE DALLE REGIONI

MISSIONE, PROGRAMMA, TITOLO	DENOMINAZIONE	RESIDUI PASSIVI AL 01/01/2018 (RS)		PAGAMENTI IN C/RESIDUI (PR)		RIACCERTAMENTO RESIDUI (R)				RESIDUI PASSIVI DA ESERCIZI PRECEDENTI (EP=RS-PR+R)		
		PREVISIONI DEFINITIVE DI COMPETENZA (CP)		PAGAMENTI IN C/COMPETENZA (PC)		IMPEGNI (I)		ECONOMIE DI COMPETENZA (ECP=CP-I-FPV)		RESIDUI PASSIVI DA ESERCIZIO DI COMPETENZA (EC=I-PC)		
		PREVISIONI DEFINITIVE DI CASSA (CS)		TOTALE PAGAMENTI (TP=PR+PC)		FONDO PLURIENNALE VINCOLATO (FPV)				TOTALE RESIDUI PASSIVI DA RIPORTARE (TR=EP+EC)		
MISSIONE	16	Agricoltura, politiche agroalimentari e pesca										
1601	Programma	01	Sviluppo del settore agricolo e del sistema agroalimentare									
Titolo 1	Spese correnti	RS	7.998,72	PR	7.808,58	R	0,00			EP	190,14	
		CP	10.000,00	PC	10.000,00	I	10.000,00	ECP	0,00	EC	0,00	
		CS	17.998,72	TP	17.808,58	FPV	0,00			TR	190,14	
Titolo 2	Spese in conto capitale	RS	0,00	PR	0,00	R	0,00			EP	0,00	
		CP	0,00	PC	0,00	I	0,00	ECP	0,00	EC	0,00	
		CS	0,00	TP	0,00	FPV	0,00			TR	0,00	
Titolo 3	Spese per incremento attivit� finanziarie	RS	0,00	PR	0,00	R	0,00			EP	0,00	
		CP	0,00	PC	0,00	I	0,00	ECP	0,00	EC	0,00	
		CS	0,00	TP	0,00	FPV	0,00			TR	0,00	
Totale Programma	01	Sviluppo del settore agricolo e del sistema agroalimentare	RS	7.998,72	PR	7.808,58	R	0,00			EP	190,14
			CP	10.000,00	PC	10.000,00	I	10.000,00	ECP	0,00	EC	0,00
			CS	17.998,72	TP	17.808,58	FPV	0,00			TR	190,14
1602	Programma	02	Caccia e pesca									
Titolo 1	Spese correnti	RS	172.837,39	PR	47.231,76	R	-51.710,63			EP	73.895,00	
		CP	162.000,00	PC	47.664,19	I	144.582,04	ECP	17.417,96	EC	96.917,85	
		CS	334.837,39	TP	94.895,95	FPV	0,00			TR	170.812,85	
Titolo 2	Spese in conto capitale	RS	0,00	PR	0,00	R	0,00			EP	0,00	
		CP	0,00	PC	0,00	I	0,00	ECP	0,00	EC	0,00	
		CS	0,00	TP	0,00	FPV	0,00			TR	0,00	



**CONTO DEL BILANCIO - GESTIONE DELLE SPESE  
FUNZIONI DELEGATE DALLE REGIONI**

MISSIONE, PROGRAMMA, TITOLO	DENOMINAZIONE	RESIDUI PASSIVI AL 01/01/2018 (RS)		PAGAMENTI IN C/RESIDUI (PR)		RIACCERTAMENTO RESIDUI (R)		RESIDUI PASSIVI DA ESERCIZI PRECEDENTI (EP=RS-PR+R)			
		PREVISIONI DEFINITIVE DI COMPETENZA (CP)		PAGAMENTI IN C/COMPETENZA (PC)		IMPEGNI (I)		ECONOMIE DI COMPETENZA (ECP=CP-I-FPV)		RESIDUI PASSIVI DA ESERCIZIO DI COMPETENZA (EC=I-PC)	
		PREVISIONI DEFINITIVE DI CASSA (CS)		TOTALE PAGAMENTI (TP=PR+PC)		FONDO PLURIENNALE VINCOLATO (FPV)				TOTALE RESIDUI PASSIVI DA RIPORTARE (TR=EP+EC)	
Titolo 3	Spese per incremento attività finanziarie	RS	0,00	PR	0,00	R	0,00			EP	0,00
		CP	0,00	PC	0,00	I	0,00	ECP	0,00	EC	0,00
		CS	0,00	TP	0,00	FPV	0,00			TR	0,00
Totale Programma 02	Caccia e pesca	RS	172.837,39	PR	47.231,76	R	-51.710,63			EP	73.895,00
		CP	162.000,00	PC	47.664,19	I	144.582,04	ECP	17.417,96	EC	96.917,85
		CS	334.837,39	TP	94.895,95	FPV	0,00			TR	170.812,85
TOTALE MISSIONE 16	Agricoltura, politiche agroalimentari e pesca	RS	180.836,11	PR	55.040,34	R	-51.710,63			EP	74.085,14
		CP	172.000,00	PC	57.664,19	I	154.582,04	ECP	17.417,96	EC	96.917,85
		CS	352.836,11	TP	112.704,53	FPV	0,00			TR	171.002,99
TOTALE MISSIONI		RS	609.607,97	PR	444.996,39	R	-77.287,51			EP	87.324,07
		CP	3.490.081,48	PC	3.236.547,18	I	3.379.019,87	ECP	87.249,43	EC	142.472,69
		CS	4.123.501,63	TP	3.681.543,57	FPV	23.812,18			TR	229.796,76



**CONTO DEL BILANCIO - GESTIONE DELLE SPESE**  
**UTILIZZO DI CONTRIBUTI E TRASFERIMENTI DA PARTE DI ORGANISMI COMUNITARI E INTERNAZIONALI**

MISSIONE, PROGRAMMA, TITOLO	DENOMINAZIONE	RESIDUI PASSIVI AL 01/01/2018 (RS)		PAGAMENTI IN C/RESIDUI (PR)		RIACCERTAMENTO RESIDUI (R)				RESIDUI PASSIVI DA ESERCIZI PRECEDENTI (EP=RS-PR+R)	
		PREVISIONI DEFINITIVE DI COMPETENZA (CP)		PAGAMENTI IN C/COMPETENZA (PC)		IMPEGNI (I)		ECONOMIE DI COMPETENZA (ECP=CP-I-FPV)		RESIDUI PASSIVI DA ESERCIZIO DI COMPETENZA (EC=I-PC)	
		PREVISIONI DEFINITIVE DI CASSA (CS)		TOTALE PAGAMENTI (TP=PR+PC)		FONDO PLURIENNALE VINCOLATO (FPV)				TOTALE RESIDUI PASSIVI DA RIPORTARE (TR=EP+EC)	
MISSIONE 09	Sviluppo sostenibile e tutela del territorio e dell'ambiente										
0906 Programma 06	Tutela e valorizzazione delle risorse idriche										
Titolo 1	Spese correnti	RS	25.264,90	PR	10.711,37	R	-14.553,53	P		EP	0,00
		CP	0,00	PC	0,00	I	0,00	ECP	0,00	EC	0,00
		CS	25.264,90	TP	10.711,37	FPV	0,00			TR	0,00
Titolo 2	Spese in conto capitale	RS	0,00	PR	0,00	R	0,00	P		EP	0,00
		CP	0,00	PC	0,00	I	0,00	ECP	0,00	EC	0,00
		CS	0,00	TP	0,00	FPV	0,00			TR	0,00
Titolo 3	Spese per incremento attivit� finanziarie	RS	0,00	PR	0,00	R	0,00	P		EP	0,00
		CP	0,00	PC	0,00	I	0,00	ECP	0,00	EC	0,00
		CS	0,00	TP	0,00	FPV	0,00			TR	0,00
Totale Programma 06	Tutela e valorizzazione delle risorse idriche	RS	25.264,90	PR	10.711,37	R	-14.553,53			EP	0,00
		CP	0,00	PC	0,00	I	0,00	ECP	0,00	EC	0,00
		CS	25.264,90	TP	10.711,37	FPV	0,00			TR	0,00
TOTALE MISSIONE 09	Sviluppo sostenibile e tutela del territorio e dell'ambiente	RS	25.264,90	PR	10.711,37	R	-14.553,53			EP	0,00
		CP	0,00	PC	0,00	I	0,00	ECP	0,00	EC	0,00
		CS	25.264,90	TP	10.711,37	FPV	0,00			TR	0,00



## CONTO DEL BILANCIO - GESTIONE DELLE SPESE

### UTILIZZO DI CONTRIBUTI E TRASFERIMENTI DA PARTE DI ORGANISMI COMUNITARI E INTERNAZIONALI

MISSIONE, PROGRAMMA, TITOLO	DENOMINAZIONE	RESIDUI PASSIVI AL 01/01/2018 (RS)		PAGAMENTI IN C/RESIDUI (PR)		RIACCERTAMENTO RESIDUI (R)				RESIDUI PASSIVI DA ESERCIZI PRECEDENTI (EP=RS-PR+R)		
		PREVISIONI DEFINITIVE DI COMPETENZA (CP)		PAGAMENTI IN C/COMPETENZA (PC)		IMPEGNI (I)		ECONOMIE DI COMPETENZA (ECP=CP-I-FPV)		RESIDUI PASSIVI DA ESERCIZIO DI COMPETENZA (EC=I-PC)		
		PREVISIONI DEFINITIVE DI CASSA (CS)		TOTALE PAGAMENTI (TP=PR+PC)		FONDO PLURIENNALE VINCOLATO (FPV)				TOTALE RESIDUI PASSIVI DA RIPORTARE (TR=EP+EC)		
MISSIONE 11 Soccorso civile												
1101	Programma	01	Sistema di protezione civile									
Titolo 1	Spese correnti	RS	15.225,60	PR	15.225,60	R	0,00	P		EP	0,00	
		CP	0,00	PC	0,00	I	0,00	ECP	0,00	EC	0,00	
		CS	15.225,60	TP	15.225,60	FPV	0,00			TR	0,00	
Titolo 2	Spese in conto capitale	RS	11.127,62	PR	11.127,62	R	0,00	P		EP	0,00	
		CP	0,00	PC	0,00	I	0,00	ECP	0,00	EC	0,00	
		CS	11.127,62	TP	11.127,62	FPV	0,00			TR	0,00	
Titolo 3	Spese per incremento attività finanziarie	RS	0,00	PR	0,00	R	0,00	P		EP	0,00	
		CP	0,00	PC	0,00	I	0,00	ECP	0,00	EC	0,00	
		CS	0,00	TP	0,00	FPV	0,00			TR	0,00	
Totale Programma	01	Sistema di protezione civile	RS	26.353,22	PR	26.353,22	R	0,00		EP	0,00	
			CP	0,00	PC	0,00	I	0,00	ECP	0,00	EC	0,00
			CS	26.353,22	TP	26.353,22	FPV	0,00			TR	0,00
1102	Programma	02	Interventi a seguito di calamità naturali									
Titolo 1	Spese correnti	RS	0,00	PR	0,00	R	0,00	P		EP	0,00	
		CP	0,00	PC	0,00	I	0,00	ECP	0,00	EC	0,00	
		CS	0,00	TP	0,00	FPV	0,00			TR	0,00	
Titolo 2	Spese in conto capitale	RS	0,00	PR	0,00	R	0,00	P		EP	0,00	
		CP	0,00	PC	0,00	I	0,00	ECP	0,00	EC	0,00	
		CS	0,00	TP	0,00	FPV	0,00			TR	0,00	



**CONTO DEL BILANCIO - GESTIONE DELLE SPESE**  
**UTILIZZO DI CONTRIBUTI E TRASFERIMENTI DA PARTE DI ORGANISMI COMUNITARI E INTERNAZIONALI**

MISSIONE, PROGRAMMA, TITOLO	DENOMINAZIONE	RESIDUI PASSIVI AL 01/01/2018 (RS)		PAGAMENTI IN C/RESIDUI (PR)		RIACCERTAMENTO RESIDUI (R)		RESIDUI PASSIVI DA ESERCIZI PRECEDENTI (EP=RS-PR+R)	
		PREVISIONI DEFINITIVE DI COMPETENZA (CP)		PAGAMENTI IN C/COMPETENZA (PC)		IMPEGNI (I)		ECONOMIE DI COMPETENZA (ECP=CP-I-FPV)	
		PREVISIONI DEFINITIVE DI CASSA (CS)		TOTALE PAGAMENTI (TP=PR+PC)		FONDO PLURIENNALE VINCOLATO (FPV)		TOTALE RESIDUI PASSIVI DA RIPORTARE (TR=EP+EC)	
Titolo 3	Spese per incremento attività finanziarie	RS	0,00	PR	0,00	R	0,00	P	0,00
		CP	0,00	PC	0,00	I	0,00	ECP	0,00
		CS	0,00	TP	0,00	FPV	0,00	TR	0,00
Totale Programma 02	Interventi a seguito di calamità naturali	RS	0,00	PR	0,00	R	0,00	EP	0,00
		CP	0,00	PC	0,00	I	0,00	EC	0,00
		CS	0,00	TP	0,00	FPV	0,00	TR	0,00
TOTALE MISSIONE 11	Soccorso civile	RS	26.353,22	PR	26.353,22	R	0,00	EP	0,00
		CP	0,00	PC	0,00	I	0,00	EC	0,00
		CS	26.353,22	TP	26.353,22	FPV	0,00	TR	0,00



## CONTO DEL BILANCIO - GESTIONE DELLE SPESE

### UTILIZZO DI CONTRIBUTI E TRASFERIMENTI DA PARTE DI ORGANISMI COMUNITARI E INTERNAZIONALI

MISSIONE, PROGRAMMA, TITOLO	DENOMINAZIONE	RESIDUI PASSIVI AL 01/01/2018 (RS)		PAGAMENTI IN C/RESIDUI (PR)		RIACCERTAMENTO RESIDUI (R)			RESIDUI PASSIVI DA ESERCIZI PRECEDENTI (EP=RS-PR+R)		
		PREVISIONI DEFINITIVE DI COMPETENZA (CP)		PAGAMENTI IN C/COMPETENZA (PC)		IMPEGNI (I)		ECONOMIE DI COMPETENZA (ECP=CP-I-FPV)		RESIDUI PASSIVI DA ESERCIZIO DI COMPETENZA (EC=I-PC)	
		PREVISIONI DEFINITIVE DI CASSA (CS)		TOTALE PAGAMENTI (TP=PR+PC)		FONDO PLURIENNALE VINCOLATO (FPV)			TOTALE RESIDUI PASSIVI DA RIPORTARE (TR=EP+EC)		
MISSIONE 15	Politiche per il lavoro e la formazione professionale										
1503 Programma 03	Sostegno all'occupazione										
Titolo 1	Spese correnti	RS	15.827,14	PR	0,00	R	0,00	P		EP	15.827,14
		CP	0,00	PC	0,00	I	0,00	ECP	0,00	EC	0,00
		CS	15.827,14	TP	0,00	FPV	0,00			TR	15.827,14
Titolo 2	Spese in conto capitale	RS	0,00	PR	0,00	R	0,00	P		EP	0,00
		CP	0,00	PC	0,00	I	0,00	ECP	0,00	EC	0,00
		CS	0,00	TP	0,00	FPV	0,00			TR	0,00
Titolo 3	Spese per incremento attività finanziarie	RS	0,00	PR	0,00	R	0,00	P		EP	0,00
		CP	0,00	PC	0,00	I	0,00	ECP	0,00	EC	0,00
		CS	0,00	TP	0,00	FPV	0,00			TR	0,00
Totale Programma 03	Sostegno all'occupazione	RS	15.827,14	PR	0,00	R	0,00			EP	15.827,14
		CP	0,00	PC	0,00	I	0,00	ECP	0,00	EC	0,00
		CS	15.827,14	TP	0,00	FPV	0,00			TR	15.827,14
TOTALE MISSIONE 15	Politiche per il lavoro e la formazione professionale	RS	15.827,14	PR	0,00	R	0,00			EP	15.827,14
		CP	0,00	PC	0,00	I	0,00	ECP	0,00	EC	0,00
		CS	15.827,14	TP	0,00	FPV	0,00			TR	15.827,14



**CONTO DEL BILANCIO - GESTIONE DELLE SPESE**  
**UTILIZZO DI CONTRIBUTI E TRASFERIMENTI DA PARTE DI ORGANISMI COMUNITARI E INTERNAZIONALI**

MISSIONE, PROGRAMMA, TITOLO	DENOMINAZIONE	RESIDUI PASSIVI AL 01/01/2018 (RS)		PAGAMENTI IN C/RESIDUI (PR)		RIACCERTAMENTO RESIDUI (R)				RESIDUI PASSIVI DA ESERCIZI PRECEDENTI (EP=RS-PR+R)	
		PREVISIONI DEFINITIVE DI COMPETENZA (CP)		PAGAMENTI IN C/COMPETENZA (PC)		IMPEGNI (I)		ECONOMIE DI COMPETENZA (ECP=CP-I-FPV)		RESIDUI PASSIVI DA ESERCIZIO DI COMPETENZA (EC=I-PC)	
		PREVISIONI DEFINITIVE DI CASSA (CS)		TOTALE PAGAMENTI (TP=PR+PC)		FONDO PLURIENNALE VINCOLATO (FPV)				TOTALE RESIDUI PASSIVI DA RIPORTARE (TR=EP+EC)	
MISSIONE 17	Energia e diversificazione delle fonti energetiche										
1701 Programma 01	Fonti energetiche										
Titolo 1	Spese correnti	RS	383.957,76	PR	290.757,87	R	-91.586,89	P		EP	1.613,00
		CP	731.668,35	PC	149.999,65	I	289.034,93	ECP	442.633,42	EC	139.035,28
		CS	1.115.626,11	TP	440.757,52	FPV	0,00			TR	140.648,28
Titolo 2	Spese in conto capitale	RS	0,00	PR	0,00	R	0,00	P		EP	0,00
		CP	0,00	PC	0,00	I	0,00	ECP	0,00	EC	0,00
		CS	0,00	TP	0,00	FPV	0,00			TR	0,00
Titolo 3	Spese per incremento attività finanziarie	RS	0,00	PR	0,00	R	0,00	P		EP	0,00
		CP	0,00	PC	0,00	I	0,00	ECP	0,00	EC	0,00
		CS	0,00	TP	0,00	FPV	0,00			TR	0,00
Totale Programma 01	Fonti energetiche	RS	383.957,76	PR	290.757,87	R	-91.586,89			EP	1.613,00
		CP	731.668,35	PC	149.999,65	I	289.034,93	ECP	442.633,42	EC	139.035,28
		CS	1.115.626,11	TP	440.757,52	FPV	0,00			TR	140.648,28
TOTALE MISSIONE 17	Energia e diversificazione delle fonti energetiche	RS	383.957,76	PR	290.757,87	R	-91.586,89			EP	1.613,00
		CP	731.668,35	PC	149.999,65	I	289.034,93	ECP	442.633,42	EC	139.035,28
		CS	1.115.626,11	TP	440.757,52	FPV	0,00			TR	140.648,28
TOTALE MISSIONI		RS	451.403,02	PR	327.822,46	R	-106.140,42			EP	17.440,14
		CP	731.668,35	PC	149.999,65	I	289.034,93	ECP	442.633,42	EC	139.035,28
		CS	1.183.071,37	TP	477.822,11	FPV	0,00			TR	156.475,42

**PROSPETTO DELLE SPESE DI BILANCIO PER MISSIONI, PROGRAMMI E MACROAGGREGATI**  
**SPESE CORRENTI - IMPEGNI**

[illegible]



**PROSPETTO DELLE SPESE DI BILANCIO PER MISSIONI, PROGRAMMI E MACROAGGREGATI**  
**SPESE CORRENTI - IMPEGNI**

[illegible]



**PROSPETTO DELLE SPESE DI BILANCIO PER MISSIONI, PROGRAMMI E MACROAGGREGATI**  
**SPESE CORRENTI - IMPEGNI**

MISSIONI E PROGRAMMI \ MACROAGGREGATI		Redditi da lavoro dipendente	Imposte e tasse a carico dell'ente	Acquisto di beni e servizi	Trasferimenti correnti	Trasferimenti di tributi	Fondi perequativi	Interessi passivi	Altre spese per redditi da capitale	Rimborsi e poste correttive delle entrate	Altre spese correnti	Totale
		101	102	103	104	105	106	107	108	109	110	100
<b>08</b>	<b>MISSIONE 8 - Assetto del territorio ed edilizia abitativa</b>											
01	Urbanistica e assetto del territorio	386.129,59	25.867,85	550,86	0,00	0,00	0,00	0,00	0,00	0,00	0,00	412.548,30
02	Edilizia residenziale pubblica e locale e piani di edilizia economico-popolare	0,00	0,00	0,00	0,00	0,00	0,00	0,00	0,00	0,00	0,00	0,00
	<b>TOTALE MISSIONE 8 - Assetto del territorio ed edilizia abitativa</b>	<b>386.129,59</b>	<b>25.867,85</b>	<b>550,86</b>	<b>0,00</b>	<b>0,00</b>	<b>0,00</b>	<b>0,00</b>	<b>0,00</b>	<b>0,00</b>	<b>0,00</b>	<b>412.548,30</b>
<b>09</b>	<b>MISSIONE 9 - Sviluppo sostenibile e tutela del territorio e dell'ambiente</b>											
01	Difesa del suolo	0,00	0,00	0,00	0,00	0,00	0,00	0,00	0,00	0,00	0,00	0,00
02	Tutela, valorizzazione e recupero ambientale	804.498,07	54.065,52	161.415,14	53.330,00	0,00	0,00	0,00	0,00	0,00	0,00	1.073.308,73
03	Rifiuti	0,00	0,00	700,00	106.000,00	0,00	0,00	0,00	0,00	0,00	0,00	106.700,00
04	Servizio idrico integrato	0,00	0,00	0,00	0,00	0,00	0,00	0,00	0,00	0,00	0,00	0,00
05	Aree protette, parchi naturali, protezione naturalistica e forestazione	0,00	40.000,00	248.644,12	0,00	0,00	0,00	0,00	0,00	0,00	0,00	288.644,12
06	Tutela e valorizzazione delle risorse idriche	0,00	0,00	150.000,00	0,00	0,00	0,00	0,00	0,00	0,00	0,00	150.000,00
07	Sviluppo sostenibile territorio montano piccoli Comuni	0,00	0,00	0,00	0,00	0,00	0,00	0,00	0,00	0,00	0,00	0,00
08	Qualità dell'aria e riduzione dell'inquinamento	0,00	0,00	600,00	0,00	0,00	0,00	0,00	0,00	0,00	0,00	600,00
	<b>TOTALE MISSIONE 9 - Sviluppo sostenibile e tutela del territorio e dell'ambiente</b>	<b>804.498,07</b>	<b>94.065,52</b>	<b>561.359,26</b>	<b>159.330,00</b>	<b>0,00</b>	<b>0,00</b>	<b>0,00</b>	<b>0,00</b>	<b>0,00</b>	<b>0,00</b>	<b>1.619.252,85</b>
<b>10</b>	<b>MISSIONE 10 - Trasporti e diritto alla mobilità</b>											
01	Trasporto ferroviario	0,00	0,00	0,00	0,00	0,00	0,00	0,00	0,00	0,00	0,00	0,00
02	Trasporto pubblico locale	596.723,74	36.792,58	23.461.394,09	65.140,00	0,00	0,00	0,00	0,00	0,00	32.491,01	24.192.541,42
03	Trasporto per vie d'acqua	0,00	0,00	0,00	0,00	0,00	0,00	0,00	0,00	0,00	0,00	0,00
04	Altre modalità di trasporto	0,00	0,00	0,00	0,00	0,00	0,00	0,00	0,00	0,00	0,00	0,00
05	Viabilità e infrastrutture stradali	1.727.291,82	105.021,25	2.612.336,92	41.028,55	0,00	0,00	0,00	0,00	0,00	0,00	4.485.678,54
	<b>TOTALE MISSIONE 10 - Trasporti e diritto alla mobilità</b>	<b>2.324.015,56</b>	<b>141.813,83</b>	<b>26.073.731,01</b>	<b>106.168,55</b>	<b>0,00</b>	<b>0,00</b>	<b>0,00</b>	<b>0,00</b>	<b>0,00</b>	<b>32.491,01</b>	<b>28.678.219,96</b>

**PROSPETTO DELLE SPESE DI BILANCIO PER MISSIONI, PROGRAMMI E MACROAGGREGATI**  
**SPESE CORRENTI - IMPEGNI**

[illegible]

**PROSPETTO DELLE SPESE DI BILANCIO PER MISSIONI, PROGRAMMI E MACROAGGREGATI**  
**SPESE CORRENTI - IMPEGNI**

[illegible]

**PROSPETTO DELLE SPESE DI BILANCIO PER MISSIONI, PROGRAMMI E MACROAGGREGATI**  
**SPESE CORRENTI - IMPEGNI**

[illegible]



**PROSPETTO DELLE SPESE DI BILANCIO PER MISSIONI, PROGRAMMI E MACROAGGREGATI**  
**SPESE CORRENTI - IMPEGNI**

MISSIONI E PROGRAMMI \ MACROAGGREGATI		Redditi da lavoro dipendente	Imposte e tasse a carico dell'ente	Acquisto di beni e servizi	Trasferimenti correnti	Trasferimenti di tributi	Fondi perequativi	Interessi passivi	Altre spese per redditi da capitale	Rimborsi e poste correttive delle entrate	Altre spese correnti	Totale
		101	102	103	104	105	106	107	108	109	110	100
<b>20</b>	<b>MISSIONE 20 - Fondi e accantonamenti</b>											
01	Fondo di riserva	0,00	0,00	0,00	0,00	0,00	0,00	0,00	0,00	0,00	0,00	0,00
02	Fondo crediti di dubbia esigibilità	0,00	0,00	0,00	0,00	0,00	0,00	0,00	0,00	0,00	0,00	0,00
03	Altri fondi	0,00	0,00	0,00	0,00	0,00	0,00	0,00	0,00	0,00	0,00	0,00
	<b>TOTALE MISSIONE 20 - Fondi e accantonamenti</b>	<b>0,00</b>	<b>0,00</b>	<b>0,00</b>	<b>0,00</b>	<b>0,00</b>	<b>0,00</b>	<b>0,00</b>	<b>0,00</b>	<b>0,00</b>	<b>0,00</b>	<b>0,00</b>
<b>50</b>	<b>MISSIONE 50 - Debito pubblico</b>											
01	Quota interessi ammortamento mutui e prestiti obbligazionari	0,00	0,00	0,00	0,00	0,00	0,00	6.877.565,57	0,00	0,00	0,00	6.877.565,57
02	Quota capitale ammortamento mutui e prestiti obbligazionari	0,00	0,00	0,00	0,00	0,00	0,00	0,00	0,00	0,00	0,00	0,00
	<b>TOTALE MISSIONE 50 - Debito pubblico</b>	<b>0,00</b>	<b>0,00</b>	<b>0,00</b>	<b>0,00</b>	<b>0,00</b>	<b>0,00</b>	<b>6.877.565,57</b>	<b>0,00</b>	<b>0,00</b>	<b>0,00</b>	<b>6.877.565,57</b>
<b>60</b>	<b>MISSIONE 60 - Anticipazioni finanziarie</b>											
01	Restituzione anticipazioni di tesoreria	0,00	0,00	0,00	0,00	0,00	0,00	0,00	0,00	0,00	0,00	0,00
	<b>TOTALE MISSIONE 60 - Anticipazioni finanziarie</b>	<b>0,00</b>	<b>0,00</b>	<b>0,00</b>	<b>0,00</b>	<b>0,00</b>	<b>0,00</b>	<b>0,00</b>	<b>0,00</b>	<b>0,00</b>	<b>0,00</b>	<b>0,00</b>
	<b>TOTALE MACROAGGREGATI</b>	<b>10.386.182,40</b>	<b>1.579.177,65</b>	<b>41.535.935,08</b>	<b>28.808.724,59</b>	<b>0,00</b>	<b>0,00</b>	<b>6.877.565,57</b>	<b>0,00</b>	<b>9.717,16</b>	<b>992.593,27</b>	<b>90.189.895,72</b>

**PROSPETTO DELLE SPESE DI BILANCIO PER MISSIONI, PROGRAMMI E MACROAGGREGATI**  
**SPESE IN CONTO CAPITALE E SPESE PER INCREMENTO DI ATTIVITA' FINANZIARIE - IMPEGNI**

[illegible]

**PROSPETTO DELLE SPESE DI BILANCIO PER MISSIONI, PROGRAMMI E MACROAGGREGATI**  
**SPESE IN CONTO CAPITALE E SPESE PER INCREMENTO DI ATTIVITA' FINANZIARIE - IMPEGNI**

[illegible]





**PROSPETTO DELLE SPESE DI BILANCIO PER MISSIONI, PROGRAMMI E MACROAGGREGATI  
SPESE IN CONTO CAPITALE E SPESE PER INCREMENTO DI ATTIVITA' FINANZIARIE - IMPEGNI**

MISSIONI E PROGRAMMI \ MACROAGGREGATI		Tributi in conto capitale a carico	Investimenti fissi lordi e acquisto di terreni	Contributi agli investimenti	Altri trasferimenti in conto capitale	Altre spese in conto capitale	Totale SPESE IN CONTO CAPITALE	Acquisizioni di attività finanziarie	Concessione crediti di breve termine	Concessione crediti di medio - lungo	Altre spese per incremento di attività	Totale SPESE PER INCREMENTO DI ATTIVITA'
		201	202	203	204	205	200	301	302	303	304	300
<b>08</b>	<b>MISSIONE 8 - Assetto del territorio ed edilizia abitativa</b>											
01	Urbanistica e assetto del territorio	0,00	0,00	0,00	0,00	0,00	0,00	0,00	0,00	0,00	0,00	0,00
02	Edilizia residenziale pubblica e locale e piani di edilizia economico-popolare	0,00	0,00	0,00	0,00	0,00	0,00	0,00	0,00	0,00	0,00	0,00
	<b>TOTALE MISSIONE 8 - Assetto del territorio ed edilizia abitativa</b>	<b>0,00</b>	<b>0,00</b>	<b>0,00</b>	<b>0,00</b>	<b>0,00</b>	<b>0,00</b>	<b>0,00</b>	<b>0,00</b>	<b>0,00</b>	<b>0,00</b>	<b>0,00</b>
<b>09</b>	<b>MISSIONE 9 - Sviluppo sostenibile e tutela del territorio e dell'ambiente</b>											
01	Difesa del suolo	0,00	520.239,95	0,00	0,00	0,00	520.239,95	0,00	0,00	0,00	0,00	0,00
02	Tutela, valorizzazione e recupero ambientale	0,00	0,00	0,00	0,00	0,00	0,00	0,00	0,00	0,00	0,00	0,00
03	Rifiuti	0,00	0,00	0,00	0,00	0,00	0,00	0,00	0,00	0,00	0,00	0,00
04	Servizio idrico integrato	0,00	0,00	0,00	0,00	0,00	0,00	0,00	0,00	0,00	0,00	0,00
05	Aree protette, parchi naturali, protezione naturalistica e forestazione	0,00	0,00	0,00	0,00	0,00	0,00	0,00	0,00	0,00	0,00	0,00
06	Tutela e valorizzazione delle risorse idriche	0,00	0,00	0,00	0,00	0,00	0,00	0,00	0,00	0,00	0,00	0,00
07	Sviluppo sostenibile territorio montano piccoli Comuni	0,00	0,00	0,00	0,00	0,00	0,00	0,00	0,00	0,00	0,00	0,00
08	Qualità dell'aria e riduzione dell'inquinamento	0,00	0,00	0,00	0,00	0,00	0,00	0,00	0,00	0,00	0,00	0,00
	<b>TOTALE MISSIONE 9 - Sviluppo sostenibile e tutela del territorio e dell'ambiente</b>	<b>0,00</b>	<b>520.239,95</b>	<b>0,00</b>	<b>0,00</b>	<b>0,00</b>	<b>520.239,95</b>	<b>0,00</b>	<b>0,00</b>	<b>0,00</b>	<b>0,00</b>	<b>0,00</b>
<b>10</b>	<b>MISSIONE 10 - Trasporti e diritto alla mobilità</b>											
01	Trasporto ferroviario	0,00	0,00	0,00	0,00	0,00	0,00	0,00	0,00	0,00	0,00	0,00
02	Trasporto pubblico locale	0,00	0,00	0,00	140.000,00	0,00	140.000,00	0,00	0,00	0,00	0,00	0,00
03	Trasporto per vie d'acqua	0,00	0,00	0,00	0,00	0,00	0,00	0,00	0,00	0,00	0,00	0,00
04	Altre modalità di trasporto	0,00	0,00	0,00	0,00	0,00	0,00	0,00	0,00	0,00	0,00	0,00
05	Viabilità e infrastrutture stradali	0,00	5.302.405,70	0,00	4.140.972,56	0,00	9.443.378,26	0,00	0,00	0,00	0,00	0,00
	<b>TOTALE MISSIONE 10 - Trasporti e diritto alla mobilità</b>	<b>0,00</b>	<b>5.302.405,70</b>	<b>0,00</b>	<b>4.280.972,56</b>	<b>0,00</b>	<b>9.583.378,26</b>	<b>0,00</b>	<b>0,00</b>	<b>0,00</b>	<b>0,00</b>	<b>0,00</b>

**PROSPETTO DELLE SPESE DI BILANCIO PER MISSIONI, PROGRAMMI E MACROAGGREGATI**  
**SPESE IN CONTO CAPITALE E SPESE PER INCREMENTO DI ATTIVITA' FINANZIARIE - IMPEGNI**

[illegible]

**PROSPETTO DELLE SPESE DI BILANCIO PER MISSIONI, PROGRAMMI E MACROAGGREGATI  
SPESE IN CONTO CAPITALE E SPESE PER INCREMENTO DI ATTIVITA' FINANZIARIE - IMPEGNI**

[illegible]



**PROSPETTO DELLE SPESE DI BILANCIO PER MISSIONI, PROGRAMMI E MACROAGGREGATI  
SPESE IN CONTO CAPITALE E SPESE PER INCREMENTO DI ATTIVITA' FINANZIARIE - IMPEGNI**

MISSIONI E PROGRAMMI \ MACROAGGREGATI		Tributi in conto capitale a carico	Investimenti fissi lordi e acquisto di terreni	Contributi agli investimenti	Altri trasferimenti in conto capitale	Altre spese in conto capitale	Totale SPESE IN CONTO CAPITALE	Acquisizioni di attività finanziarie	Concessione crediti di breve termine	Concessione crediti di medio - lungo	Altre spese per incremento di attività	Totale SPESE PER INCREMENTO DI ATTIVITA'
		201	202	203	204	205	200	301	302	303	304	300
18	<b>MISSIONE 18 - Relazioni con le altre autonomie territoriali e locali</b>											
01	Relazioni finanziarie con le altre autonomie territoriali	0,00	0,00	0,00	0,00	0,00	0,00	0,00	0,00	0,00	0,00	0,00
	<b>TOTALE MISSIONE 18 - Relazioni con le altre autonomie territoriali e locali</b>	<b>0,00</b>	<b>0,00</b>	<b>0,00</b>	<b>0,00</b>	<b>0,00</b>	<b>0,00</b>	<b>0,00</b>	<b>0,00</b>	<b>0,00</b>	<b>0,00</b>	<b>0,00</b>
19	<b>MISSIONE 19 - Relazioni internazionali</b>											
01	Relazioni internazionali e Cooperazione allo sviluppo	0,00	0,00	0,00	0,00	0,00	0,00	0,00	0,00	0,00	0,00	0,00
	<b>TOTALE MISSIONE 19 - Relazioni internazionali</b>	<b>0,00</b>	<b>0,00</b>	<b>0,00</b>	<b>0,00</b>	<b>0,00</b>	<b>0,00</b>	<b>0,00</b>	<b>0,00</b>	<b>0,00</b>	<b>0,00</b>	<b>0,00</b>
20	<b>MISSIONE 20 - Fondi e accantonamenti</b>											
01	Fondo di riserva	0,00	0,00	0,00	0,00	0,00	0,00	0,00	0,00	0,00	0,00	0,00
02	Fondo crediti di dubbia esigibilità	0,00	0,00	0,00	0,00	0,00	0,00	0,00	0,00	0,00	0,00	0,00
03	Altri fondi	0,00	0,00	0,00	0,00	0,00	0,00	0,00	0,00	0,00	0,00	0,00
	<b>TOTALE MISSIONE 20 - Fondi e accantonamenti</b>	<b>0,00</b>	<b>0,00</b>	<b>0,00</b>	<b>0,00</b>	<b>0,00</b>	<b>0,00</b>	<b>0,00</b>	<b>0,00</b>	<b>0,00</b>	<b>0,00</b>	<b>0,00</b>
	<b>TOTALE MACROAGGREGATI</b>	<b>0,00</b>	<b>10.067.800,89</b>	<b>0,00</b>	<b>4.280.972,56</b>	<b>0,00</b>	<b>14.348.773,45</b>	<b>0,00</b>	<b>0,00</b>	<b>0,00</b>	<b>0,00</b>	<b>0,00</b>



**PROSPETTO DELLE SPESE DI BILANCIO PER MISSIONI, PROGRAMMI E MACROAGGREGATI**  
**SPESE PER RIMBORSO DI PRESTITI - IMPEGNI**

TITOLO E PROGRAMMI \ MACROAGGREGATI		Rimborso di titoli obbligazionari	Rimborso prestiti a breve termine	Rimborso mutui e altri finanziamenti a medio lungo termine	Rimborso di altre forme di indebitamento	Fondi per rimborso prestiti	Totale
		401	402	403	404	405	400
50	<b>MISSIONE 50 - Debito pubblico</b>						
02	Quota capitale ammortamento mutui e prestiti obbligazionari	5.430.221,62	0,00	1.455.474,39	0,00	0,00	6.885.696,01
	<b>TOTALE MISSIONE 50 - Debito pubblico</b>	<b>5.430.221,62</b>	<b>0,00</b>	<b>1.455.474,39</b>	<b>0,00</b>	<b>0,00</b>	<b>6.885.696,01</b>



**PROSPETTO DELLE SPESE DI BILANCIO PER MISSIONI, PROGRAMMI E MACROAGGREGATI  
SPESE PER SERVIZI PER CONTO TERZI E PARTITE DI GIRO - IMPEGNI**

TITOLO E PROGRAMMI \ MACROAGGREGATI		Uscite per partite di giro	Uscite per conto terzi	Totale
		701	702	700
<b>99</b>	<b>MISSIONE 99 - Servizi per conto terzi</b>			
01	Servizi per conto terzi - partite di giro	11.351.300,27	89.819,67	11.441.119,94
02	Anticipazione per il finanziamento del sistema sanitario nazionale	0,00	0,00	0,00
	<b>TOTALE MISSIONE 99 - Servizi per conto terzi</b>	<b>11.351.300,27</b>	<b>89.819,67</b>	<b>11.441.119,94</b>

**PROSPETTO DELLE SPESE DI BILANCIO PER MISSIONI, PROGRAMMI E MACROAGGREGATI**  
**SPESE CORRENTI - PAGAMENTI IN C/COMPETENZA**

[illegible]

**PROSPETTO DELLE SPESE DI BILANCIO PER MISSIONI, PROGRAMMI E MACROAGGREGATI**  
**SPESE CORRENTI - PAGAMENTI IN C/COMPETENZA**

[illegible]



**PROSPETTO DELLE SPESE DI BILANCIO PER MISSIONI, PROGRAMMI E MACROAGGREGATI**  
**SPESE CORRENTI - PAGAMENTI IN C/COMPETENZA**

[illegible]

**PROSPETTO DELLE SPESE DI BILANCIO PER MISSIONI, PROGRAMMI E MACROAGGREGATI**  
**SPESE CORRENTI - PAGAMENTI IN C/COMPETENZA**

[illegible]

**PROSPETTO DELLE SPESE DI BILANCIO PER MISSIONI, PROGRAMMI E MACROAGGREGATI**  
**SPESE CORRENTI - PAGAMENTI IN C/COMPETENZA**

[illegible]

**PROSPETTO DELLE SPESE DI BILANCIO PER MISSIONI, PROGRAMMI E MACROAGGREGATI**  
**SPESE CORRENTI - PAGAMENTI IN C/COMPETENZA**

[illegible]



**PROSPETTO DELLE SPESE DI BILANCIO PER MISSIONI, PROGRAMMI E MACROAGGREGATI  
SPESE CORRENTI - PAGAMENTI IN C/COMPETENZA**

MISSIONI E PROGRAMMI \ MACROAGGREGATI		Redditi da lavoro dipendente	Imposte e tasse a carico dell'ente	Acquisto di beni e servizi	Trasferimenti correnti	Trasferimenti di tributi	Fondi perequativi	Interessi passivi	Altre spese per redditi da capitale	Rimborsi e poste correttive delle entrate	Altre spese correnti	Totale
		101	102	103	104	105	106	107	108	109	110	100
<b>20</b>	<b>MISSIONE 20 - Fondi e accantonamenti</b>											
01	Fondo di riserva	0,00	0,00	0,00	0,00	0,00	0,00	0,00	0,00	0,00	0,00	0,00
02	Fondo crediti di dubbia esigibilità	0,00	0,00	0,00	0,00	0,00	0,00	0,00	0,00	0,00	0,00	0,00
03	Altri fondi	0,00	0,00	0,00	0,00	0,00	0,00	0,00	0,00	0,00	0,00	0,00
	<b>TOTALE MISSIONE 20 - Fondi e accantonamenti</b>	<b>0,00</b>	<b>0,00</b>	<b>0,00</b>	<b>0,00</b>	<b>0,00</b>	<b>0,00</b>	<b>0,00</b>	<b>0,00</b>	<b>0,00</b>	<b>0,00</b>	<b>0,00</b>
<b>50</b>	<b>MISSIONE 50 - Debito pubblico</b>											
01	Quota interessi ammortamento mutui e prestiti obbligazionari	0,00	0,00	0,00	0,00	0,00	0,00	6.877.565,57	0,00	0,00	0,00	6.877.565,57
02	Quota capitale ammortamento mutui e prestiti obbligazionari	0,00	0,00	0,00	0,00	0,00	0,00	0,00	0,00	0,00	0,00	0,00
	<b>TOTALE MISSIONE 50 - Debito pubblico</b>	<b>0,00</b>	<b>0,00</b>	<b>0,00</b>	<b>0,00</b>	<b>0,00</b>	<b>0,00</b>	<b>6.877.565,57</b>	<b>0,00</b>	<b>0,00</b>	<b>0,00</b>	<b>6.877.565,57</b>
<b>60</b>	<b>MISSIONE 60 - Anticipazioni finanziarie</b>											
01	Restituzione anticipazioni di tesoreria	0,00	0,00	0,00	0,00	0,00	0,00	0,00	0,00	0,00	0,00	0,00
	<b>TOTALE MISSIONE 60 - Anticipazioni finanziarie</b>	<b>0,00</b>	<b>0,00</b>	<b>0,00</b>	<b>0,00</b>	<b>0,00</b>	<b>0,00</b>	<b>0,00</b>	<b>0,00</b>	<b>0,00</b>	<b>0,00</b>	<b>0,00</b>
	<b>TOTALE MACROAGGREGATI</b>	<b>10.296.968,37</b>	<b>1.527.148,65</b>	<b>32.160.303,89</b>	<b>6.653.576,91</b>	<b>0,00</b>	<b>0,00</b>	<b>6.877.565,57</b>	<b>0,00</b>	<b>9.717,16</b>	<b>735.102,26</b>	<b>58.260.382,81</b>

**PROSPETTO DELLE SPESE DI BILANCIO PER MISSIONI, PROGRAMMI E MACROAGGREGATI**  
**SPESE IN CONTO CAPITALE E SPESE PER INCREMENTO DI ATTIVITA' FINANZIARIE - PAGAMENTI IN C/COMPETENZA**

[illegible]

**PROSPETTO DELLE SPESE DI BILANCIO PER MISSIONI, PROGRAMMI E MACROAGGREGATI**  
**SPESE IN CONTO CAPITALE E SPESE PER INCREMENTO DI ATTIVITA' FINANZIARIE - PAGAMENTI IN C/COMPETENZA**

[illegible]



**PROSPETTO DELLE SPESE DI BILANCIO PER MISSIONI, PROGRAMMI E MACROAGGREGATI**  
**SPESE IN CONTO CAPITALE E SPESE PER INCREMENTO DI ATTIVITA' FINANZIARIE - PAGAMENTI IN C/COMPETENZA**

MISSIONI E PROGRAMMI \ MACROAGGREGATI		Tributi in conto capitale a carico	Investimenti fissi lordi e acquisto di terreni	Contributi agli investimenti	Altri trasferimenti in conto capitale	Altre spese in conto capitale	Totale SPESE IN CONTO CAPITALE	Acquisizioni di attività finanziarie	Concessione crediti di breve termine	Concessione crediti di medio - lungo	Altre spese per incremento di attività	Totale SPESE PER INCREMENTO DI ATTIVITA'
		201	202	203	204	205	200	301	302	303	304	300
<b>08</b>	<b>MISSIONE 8 - Assetto del territorio ed edilizia abitativa</b>											
01	Urbanistica e assetto del territorio	0,00	0,00	0,00	0,00	0,00	0,00	0,00	0,00	0,00	0,00	0,00
02	Edilizia residenziale pubblica e locale e piani di edilizia economico-popolare	0,00	0,00	0,00	0,00	0,00	0,00	0,00	0,00	0,00	0,00	0,00
	<b>TOTALE MISSIONE 8 - Assetto del territorio ed edilizia abitativa</b>	<b>0,00</b>	<b>0,00</b>	<b>0,00</b>	<b>0,00</b>	<b>0,00</b>	<b>0,00</b>	<b>0,00</b>	<b>0,00</b>	<b>0,00</b>	<b>0,00</b>	<b>0,00</b>
<b>09</b>	<b>MISSIONE 9 - Sviluppo sostenibile e tutela del territorio e dell'ambiente</b>											
01	Difesa del suolo	0,00	515.230,74	0,00	0,00	0,00	515.230,74	0,00	0,00	0,00	0,00	0,00
02	Tutela, valorizzazione e recupero ambientale	0,00	0,00	0,00	0,00	0,00	0,00	0,00	0,00	0,00	0,00	0,00
03	Rifiuti	0,00	0,00	0,00	0,00	0,00	0,00	0,00	0,00	0,00	0,00	0,00
04	Servizio idrico integrato	0,00	0,00	0,00	0,00	0,00	0,00	0,00	0,00	0,00	0,00	0,00
05	Aree protette, parchi naturali, protezione naturalistica e forestazione	0,00	0,00	0,00	0,00	0,00	0,00	0,00	0,00	0,00	0,00	0,00
06	Tutela e valorizzazione delle risorse idriche	0,00	0,00	0,00	0,00	0,00	0,00	0,00	0,00	0,00	0,00	0,00
07	Sviluppo sostenibile territorio montano piccoli Comuni	0,00	0,00	0,00	0,00	0,00	0,00	0,00	0,00	0,00	0,00	0,00
08	Qualità dell'aria e riduzione dell'inquinamento	0,00	0,00	0,00	0,00	0,00	0,00	0,00	0,00	0,00	0,00	0,00
	<b>TOTALE MISSIONE 9 - Sviluppo sostenibile e tutela del territorio e dell'ambiente</b>	<b>0,00</b>	<b>515.230,74</b>	<b>0,00</b>	<b>0,00</b>	<b>0,00</b>	<b>515.230,74</b>	<b>0,00</b>	<b>0,00</b>	<b>0,00</b>	<b>0,00</b>	<b>0,00</b>
<b>10</b>	<b>MISSIONE 10 - Trasporti e diritto alla mobilità</b>											
01	Trasporto ferroviario	0,00	0,00	0,00	0,00	0,00	0,00	0,00	0,00	0,00	0,00	0,00
02	Trasporto pubblico locale	0,00	0,00	0,00	140.000,00	0,00	140.000,00	0,00	0,00	0,00	0,00	0,00
03	Trasporto per vie d'acqua	0,00	0,00	0,00	0,00	0,00	0,00	0,00	0,00	0,00	0,00	0,00
04	Altre modalità di trasporto	0,00	0,00	0,00	0,00	0,00	0,00	0,00	0,00	0,00	0,00	0,00
05	Viabilità e infrastrutture stradali	0,00	3.019.375,45	0,00	0,00	0,00	3.019.375,45	0,00	0,00	0,00	0,00	0,00
	<b>TOTALE MISSIONE 10 - Trasporti e diritto alla mobilità</b>	<b>0,00</b>	<b>3.019.375,45</b>	<b>0,00</b>	<b>140.000,00</b>	<b>0,00</b>	<b>3.159.375,45</b>	<b>0,00</b>	<b>0,00</b>	<b>0,00</b>	<b>0,00</b>	<b>0,00</b>



**PROSPETTO DELLE SPESE DI BILANCIO PER MISSIONI, PROGRAMMI E MACROAGGREGATI**  
**SPESE IN CONTO CAPITALE E SPESE PER INCREMENTO DI ATTIVITA' FINANZIARIE - PAGAMENTI IN C/COMPETENZA**

[illegible]

**PROSPETTO DELLE SPESE DI BILANCIO PER MISSIONI, PROGRAMMI E MACROAGGREGATI**  
**SPESE IN CONTO CAPITALE E SPESE PER INCREMENTO DI ATTIVITA' FINANZIARIE - PAGAMENTI IN C/COMPETENZA**

[illegible]



**PROSPETTO DELLE SPESE DI BILANCIO PER MISSIONI, PROGRAMMI E MACROAGGREGATI**  
**SPESE IN CONTO CAPITALE E SPESE PER INCREMENTO DI ATTIVITA' FINANZIARIE - PAGAMENTI IN C/COMPETENZA**

MISSIONI E PROGRAMMI \ MACROAGGREGATI		Tributi in conto capitale a carico	Investimenti fissi lordi e acquisto di terreni	Contributi agli investimenti	Altri trasferimenti in conto capitale	Altre spese in conto capitale	Totale SPESE IN CONTO CAPITALE	Acquisizioni di attività finanziarie	Concessione crediti di breve termine	Concessione crediti di medio - lungo	Altre spese per incremento di attività	Totale SPESE PER INCREMENTO DI ATTIVITA'
		201	202	203	204	205	200	301	302	303	304	300
18	<b>MISSIONE 18 - Relazioni con le altre autonomie territoriali e locali</b>											
01	Relazioni finanziarie con le altre autonomie territoriali	0,00	0,00	0,00	0,00	0,00	0,00	0,00	0,00	0,00	0,00	0,00
	<b>TOTALE MISSIONE 18 - Relazioni con le altre autonomie territoriali e locali</b>	<b>0,00</b>	<b>0,00</b>	<b>0,00</b>	<b>0,00</b>	<b>0,00</b>	<b>0,00</b>	<b>0,00</b>	<b>0,00</b>	<b>0,00</b>	<b>0,00</b>	<b>0,00</b>
19	<b>MISSIONE 19 - Relazioni internazionali</b>											
01	Relazioni internazionali e Cooperazione allo sviluppo	0,00	0,00	0,00	0,00	0,00	0,00	0,00	0,00	0,00	0,00	0,00
	<b>TOTALE MISSIONE 19 - Relazioni internazionali</b>	<b>0,00</b>	<b>0,00</b>	<b>0,00</b>	<b>0,00</b>	<b>0,00</b>	<b>0,00</b>	<b>0,00</b>	<b>0,00</b>	<b>0,00</b>	<b>0,00</b>	<b>0,00</b>
20	<b>MISSIONE 20 - Fondi e accantonamenti</b>											
01	Fondo di riserva	0,00	0,00	0,00	0,00	0,00	0,00	0,00	0,00	0,00	0,00	0,00
02	Fondo crediti di dubbia esigibilità	0,00	0,00	0,00	0,00	0,00	0,00	0,00	0,00	0,00	0,00	0,00
03	Altri fondi	0,00	0,00	0,00	0,00	0,00	0,00	0,00	0,00	0,00	0,00	0,00
	<b>TOTALE MISSIONE 20 - Fondi e accantonamenti</b>	<b>0,00</b>	<b>0,00</b>	<b>0,00</b>	<b>0,00</b>	<b>0,00</b>	<b>0,00</b>	<b>0,00</b>	<b>0,00</b>	<b>0,00</b>	<b>0,00</b>	<b>0,00</b>
	<b>TOTALE MACROAGGREGATI</b>	<b>0,00</b>	<b>5.750.873,76</b>	<b>0,00</b>	<b>140.000,00</b>	<b>0,00</b>	<b>5.890.873,76</b>	<b>0,00</b>	<b>0,00</b>	<b>0,00</b>	<b>0,00</b>	<b>0,00</b>

**PROSPETTO DELLE SPESE DI BILANCIO PER MISSIONI, PROGRAMMI E MACROAGGREGATI**  
**SPESE CORRENTI - PAGAMENTI C/RESIDUI**

[illegible]

**PROSPETTO DELLE SPESE DI BILANCIO PER MISSIONI, PROGRAMMI E MACROAGGREGATI**  
**SPESE CORRENTI - PAGAMENTI C/RESIDUI**

[illegible]

**PROSPETTO DELLE SPESE DI BILANCIO PER MISSIONI, PROGRAMMI E MACROAGGREGATI**  
**SPESE CORRENTI - PAGAMENTI C/RESIDUI**

[illegible]

**PROSPETTO DELLE SPESE DI BILANCIO PER MISSIONI, PROGRAMMI E MACROAGGREGATI**  
**SPESE CORRENTI - PAGAMENTI C/RESIDUI**

[illegible]

**PROSPETTO DELLE SPESE DI BILANCIO PER MISSIONI, PROGRAMMI E MACROAGGREGATI**  
**SPESE CORRENTI - PAGAMENTI C/RESIDUI**

[illegible]



**PROSPETTO DELLE SPESE DI BILANCIO PER MISSIONI, PROGRAMMI E MACROAGGREGATI**  
**SPESE CORRENTI - PAGAMENTI C/RESIDUI**

[illegible]



**PROSPETTO DELLE SPESE DI BILANCIO PER MISSIONI, PROGRAMMI E MACROAGGREGATI**  
**SPESE CORRENTI - PAGAMENTI C/RESIDUI**

MISSIONI E PROGRAMMI \ MACROAGGREGATI		Redditi da lavoro dipendente	Imposte e tasse a carico dell'ente	Acquisto di beni e servizi	Trasferimenti correnti	Trasferimenti di tributi	Fondi perequativi	Interessi passivi	Altre spese per redditi da capitale	Rimborsi e poste correttive delle entrate	Altre spese correnti	Totale
		101	102	103	104	105	106	107	108	109	110	100
<b>20</b>	<b>MISSIONE 20 - Fondi e accantonamenti</b>											
01	Fondo di riserva	0,00	0,00	0,00	0,00	0,00	0,00	0,00	0,00	0,00	0,00	0,00
02	Fondo crediti di dubbia esigibilità	0,00	0,00	0,00	0,00	0,00	0,00	0,00	0,00	0,00	0,00	0,00
03	Altri fondi	0,00	0,00	0,00	0,00	0,00	0,00	0,00	0,00	0,00	0,00	0,00
	<b>TOTALE MISSIONE 20 - Fondi e accantonamenti</b>	<b>0,00</b>	<b>0,00</b>	<b>0,00</b>	<b>0,00</b>	<b>0,00</b>	<b>0,00</b>	<b>0,00</b>	<b>0,00</b>	<b>0,00</b>	<b>0,00</b>	<b>0,00</b>
<b>50</b>	<b>MISSIONE 50 - Debito pubblico</b>											
01	Quota interessi ammortamento mutui e prestiti obbligazionari	0,00	0,00	0,00	0,00	0,00	0,00	0,00	0,00	0,00	0,00	0,00
02	Quota capitale ammortamento mutui e prestiti obbligazionari	0,00	0,00	0,00	0,00	0,00	0,00	0,00	0,00	0,00	0,00	0,00
	<b>TOTALE MISSIONE 50 - Debito pubblico</b>	<b>0,00</b>	<b>0,00</b>	<b>0,00</b>	<b>0,00</b>	<b>0,00</b>	<b>0,00</b>	<b>0,00</b>	<b>0,00</b>	<b>0,00</b>	<b>0,00</b>	<b>0,00</b>
<b>60</b>	<b>MISSIONE 60 - Anticipazioni finanziarie</b>											
01	Restituzione anticipazioni di tesoreria	0,00	0,00	0,00	0,00	0,00	0,00	0,00	0,00	0,00	0,00	0,00
	<b>TOTALE MISSIONE 60 - Anticipazioni finanziarie</b>	<b>0,00</b>	<b>0,00</b>	<b>0,00</b>	<b>0,00</b>	<b>0,00</b>	<b>0,00</b>	<b>0,00</b>	<b>0,00</b>	<b>0,00</b>	<b>0,00</b>	<b>0,00</b>
	<b>TOTALE MACROAGGREGATI</b>	<b>417.138,08</b>	<b>132.695,84</b>	<b>13.180.515,66</b>	<b>21.255.858,56</b>	<b>0,00</b>	<b>0,00</b>	<b>0,00</b>	<b>0,00</b>	<b>0,00</b>	<b>120.724,10</b>	<b>35.106.932,24</b>

**PROSPETTO DELLE SPESE DI BILANCIO PER MISSIONI, PROGRAMMI E MACROAGGREGATI**  
**SPESE IN CONTO CAPITALE E SPESE PER INCREMENTO DI ATTIVITA' FINANZIARIE - PAGAMENTI C/RESIDUI**

[illegible]

**PROSPETTO DELLE SPESE DI BILANCIO PER MISSIONI, PROGRAMMI E MACROAGGREGATI**  
**SPESE IN CONTO CAPITALE E SPESE PER INCREMENTO DI ATTIVITA' FINANZIARIE - PAGAMENTI C/RESIDUI**

[illegible]



**PROSPETTO DELLE SPESE DI BILANCIO PER MISSIONI, PROGRAMMI E MACROAGGREGATI  
SPESE IN CONTO CAPITALE E SPESE PER INCREMENTO DI ATTIVITA' FINANZIARIE - PAGAMENTI C/RESIDUI**

MISSIONI E PROGRAMMI \ MACROAGGREGATI		Tributi in conto capitale a carico	Investimenti fissi lordi e acquisto di terreni	Contributi agli investimenti	Altri trasferimenti in conto capitale	Altre spese in conto capitale	Totale SPESE IN CONTO CAPITALE	Acquisizioni di attività finanziarie	Concessione crediti di breve termine	Concessione crediti di medio - lungo	Altre spese per incremento di attività	Totale SPESE PER INCREMENTO DI ATTIVITA'
		201	202	203	204	205	200	301	302	303	304	300
<b>08</b>	<b>MISSIONE 8 - Assetto del territorio ed edilizia abitativa</b>											
01	Urbanistica e assetto del territorio	0,00	0,00	0,00	0,00	0,00	0,00	0,00	0,00	0,00	0,00	0,00
02	Edilizia residenziale pubblica e locale e piani di edilizia economico-popolare	0,00	0,00	0,00	0,00	0,00	0,00	0,00	0,00	0,00	0,00	0,00
	<b>TOTALE MISSIONE 8 - Assetto del territorio ed edilizia abitativa</b>	<b>0,00</b>	<b>0,00</b>	<b>0,00</b>	<b>0,00</b>	<b>0,00</b>	<b>0,00</b>	<b>0,00</b>	<b>0,00</b>	<b>0,00</b>	<b>0,00</b>	<b>0,00</b>
<b>09</b>	<b>MISSIONE 9 - Sviluppo sostenibile e tutela del territorio e dell'ambiente</b>											
01	Difesa del suolo	0,00	8.645,55	0,00	0,00	0,00	8.645,55	0,00	0,00	0,00	0,00	0,00
02	Tutela, valorizzazione e recupero ambientale	0,00	0,00	0,00	0,00	0,00	0,00	0,00	0,00	0,00	0,00	0,00
03	Rifiuti	0,00	0,00	0,00	0,00	0,00	0,00	0,00	0,00	0,00	0,00	0,00
04	Servizio idrico integrato	0,00	0,00	0,00	0,00	0,00	0,00	0,00	0,00	0,00	0,00	0,00
05	Aree protette, parchi naturali, protezione naturalistica e forestazione	0,00	0,00	0,00	0,00	0,00	0,00	0,00	0,00	0,00	0,00	0,00
06	Tutela e valorizzazione delle risorse idriche	0,00	0,00	0,00	0,00	0,00	0,00	0,00	0,00	0,00	0,00	0,00
07	Sviluppo sostenibile territorio montano piccoli Comuni	0,00	0,00	0,00	0,00	0,00	0,00	0,00	0,00	0,00	0,00	0,00
08	Qualità dell'aria e riduzione dell'inquinamento	0,00	0,00	0,00	0,00	0,00	0,00	0,00	0,00	0,00	0,00	0,00
	<b>TOTALE MISSIONE 9 - Sviluppo sostenibile e tutela del territorio e dell'ambiente</b>	<b>0,00</b>	<b>8.645,55</b>	<b>0,00</b>	<b>0,00</b>	<b>0,00</b>	<b>8.645,55</b>	<b>0,00</b>	<b>0,00</b>	<b>0,00</b>	<b>0,00</b>	<b>0,00</b>
<b>10</b>	<b>MISSIONE 10 - Trasporti e diritto alla mobilità</b>											
01	Trasporto ferroviario	0,00	180.000,00	0,00	0,00	0,00	180.000,00	0,00	0,00	0,00	0,00	0,00
02	Trasporto pubblico locale	0,00	0,00	0,00	0,00	0,00	0,00	0,00	0,00	0,00	0,00	0,00
03	Trasporto per vie d'acqua	0,00	0,00	0,00	0,00	0,00	0,00	0,00	0,00	0,00	0,00	0,00
04	Altre modalità di trasporto	0,00	0,00	0,00	0,00	0,00	0,00	0,00	0,00	0,00	0,00	0,00
05	Viabilità e infrastrutture stradali	0,00	957.523,38	0,00	1.207.358,32	0,00	2.164.881,70	0,00	0,00	0,00	0,00	0,00
	<b>TOTALE MISSIONE 10 - Trasporti e diritto alla mobilità</b>	<b>0,00</b>	<b>1.137.523,38</b>	<b>0,00</b>	<b>1.207.358,32</b>	<b>0,00</b>	<b>2.344.881,70</b>	<b>0,00</b>	<b>0,00</b>	<b>0,00</b>	<b>0,00</b>	<b>0,00</b>

**PROSPETTO DELLE SPESE DI BILANCIO PER MISSIONI, PROGRAMMI E MACROAGGREGATI**  
**SPESE IN CONTO CAPITALE E SPESE PER INCREMENTO DI ATTIVITA' FINANZIARIE - PAGAMENTI C/RESIDUI**

[illegible]

**PROSPETTO DELLE SPESE DI BILANCIO PER MISSIONI, PROGRAMMI E MACROAGGREGATI**  
**SPESE IN CONTO CAPITALE E SPESE PER INCREMENTO DI ATTIVITA' FINANZIARIE - PAGAMENTI C/RESIDUI**

[illegible]



**PROSPETTO DELLE SPESE DI BILANCIO PER MISSIONI, PROGRAMMI E MACROAGGREGATI  
SPESE IN CONTO CAPITALE E SPESE PER INCREMENTO DI ATTIVITA' FINANZIARIE - PAGAMENTI C/RESIDUI**

MISSIONI E PROGRAMMI \ MACROAGGREGATI		Tributi in conto capitale a carico	Investimenti fissi lordi e acquisto di terreni	Contributi agli investimenti	Altri trasferimenti in conto capitale	Altre spese in conto capitale	Totale SPESE IN CONTO CAPITALE	Acquisizioni di attività finanziarie	Concessione crediti di breve termine	Concessione crediti di medio - lungo	Altre spese per incremento di attività	Totale SPESE PER INCREMENTO DI ATTIVITA'
		201	202	203	204	205	200	301	302	303	304	300
18	<b>MISSIONE 18 - Relazioni con le altre autonomie territoriali e locali</b>											
01	Relazioni finanziarie con le altre autonomie territoriali	0,00	0,00	0,00	0,00	0,00	0,00	0,00	0,00	0,00	0,00	0,00
	<b>TOTALE MISSIONE 18 - Relazioni con le altre autonomie territoriali e locali</b>	<b>0,00</b>	<b>0,00</b>	<b>0,00</b>	<b>0,00</b>	<b>0,00</b>	<b>0,00</b>	<b>0,00</b>	<b>0,00</b>	<b>0,00</b>	<b>0,00</b>	<b>0,00</b>
19	<b>MISSIONE 19 - Relazioni internazionali</b>											
01	Relazioni internazionali e Cooperazione allo sviluppo	0,00	0,00	0,00	0,00	0,00	0,00	0,00	0,00	0,00	0,00	0,00
	<b>TOTALE MISSIONE 19 - Relazioni internazionali</b>	<b>0,00</b>	<b>0,00</b>	<b>0,00</b>	<b>0,00</b>	<b>0,00</b>	<b>0,00</b>	<b>0,00</b>	<b>0,00</b>	<b>0,00</b>	<b>0,00</b>	<b>0,00</b>
20	<b>MISSIONE 20 - Fondi e accantonamenti</b>											
01	Fondo di riserva	0,00	0,00	0,00	0,00	0,00	0,00	0,00	0,00	0,00	0,00	0,00
02	Fondo crediti di dubbia esigibilità	0,00	0,00	0,00	0,00	0,00	0,00	0,00	0,00	0,00	0,00	0,00
03	Altri fondi	0,00	0,00	0,00	0,00	0,00	0,00	0,00	0,00	0,00	0,00	0,00
	<b>TOTALE MISSIONE 20 - Fondi e accantonamenti</b>	<b>0,00</b>	<b>0,00</b>	<b>0,00</b>	<b>0,00</b>	<b>0,00</b>	<b>0,00</b>	<b>0,00</b>	<b>0,00</b>	<b>0,00</b>	<b>0,00</b>	<b>0,00</b>
	<b>TOTALE MACROAGGREGATI</b>	<b>0,00</b>	<b>2.395.202,69</b>	<b>0,00</b>	<b>1.207.358,32</b>	<b>0,00</b>	<b>3.602.561,01</b>	<b>0,00</b>	<b>0,00</b>	<b>0,00</b>	<b>0,00</b>	<b>0,00</b>



RIEPILOGO SPESE PER TITOLI E MACROAGGREGATI  
IMPEGNI

TITOLI E MACROAGGREGATI DI SPESA		Totale	- di cui non ricorrenti
101	<b>TITOLO 1 - Spese correnti</b> Redditi da lavoro dipendente	10.386.182,40	0,00
102	Imposte e tasse a carico dell'ente	1.579.177,65	0,00
103	Acquisto di beni e servizi	41.535.935,08	29.925,60
104	Trasferimenti correnti	28.808.724,59	0,00
105	Trasferimenti di tributi (Solo per le Regioni)	0,00	0,00
106	Fondi perequativi (Solo per le Regioni)	0,00	0,00
107	Interessi passivi	6.877.565,57	0,00
108	Altre spese per redditi da capitale	0,00	0,00
109	Rimborsi e poste correttive delle entrate	9.717,16	0,00
110	Altre spese correnti	992.593,27	0,00
100	<b>Totale TITOLO 1</b>	<b>90.189.895,72</b>	<b>29.925,60</b>
201	<b>TITOLO 2 - Spese in conto capitale</b> Tributi in conto capitale a carico dell'ente	0,00	0,00
202	Investimenti fissi lordi e acquisto di terreni	10.067.800,89	0,00
203	Contributi agli investimenti	0,00	0,00
204	Altri trasferimenti in conto capitale	4.280.972,56	0,00
205	Altre spese in conto capitale	0,00	0,00
200	<b>Totale TITOLO 2</b>	<b>14.348.773,45</b>	<b>0,00</b>
301	<b>TITOLO 3 - Spese per incremento attività finanziarie</b> Acquisizioni di attività finanziarie	0,00	0,00
302	Concessione crediti di breve termine	0,00	0,00
303	Concessione crediti di medio-lungo termine	0,00	0,00
304	Altre spese per incremento di attività finanziarie	0,00	0,00
300	<b>Totale TITOLO 3</b>	<b>0,00</b>	<b>0,00</b>
401	<b>TITOLO 4 - Rimborso Prestiti</b> Rimborso di titoli obbligazionari	5.430.221,62	0,00
402	Rimborso prestiti a breve termine	0,00	0,00
403	Rimborso mutui e altri finanziamenti a medio lungo termine	1.455.474,39	0,00
404	Rimborso di altre forme di indebitamento	0,00	0,00
405	Fondi per rimborso prestiti	0,00	0,00
400	<b>Totale TITOLO 4</b>	<b>6.885.696,01</b>	<b>0,00</b>
501	<b>TITOLO 5 - Chiusura Anticipazioni ricevute da istituto</b> Chiusura Anticipazioni ricevute da istituto tesoriere/cassiere	0,00	0,00
500	<b>Totale TITOLO 5</b>	<b>0,00</b>	<b>0,00</b>
701	<b>TITOLO 7 - Uscite per conto terzi e partite di giro</b> Uscite per partite di giro	11.351.300,27	0,00
702	Uscite per conto terzi	89.819,67	0,00
700	<b>Totale TITOLO 7</b>	<b>11.441.119,94</b>	<b>0,00</b>
<b>TOTALE IMPEGNI</b>		<b>122.865.485,12</b>	<b>29.925,60</b>



**IMPEGNI ASSUNTI NELL'ESERCIZIO DI RIFERIMENTO E NEGLI ESERCIZI PRECEDENTI IMPUTATI ALL'ANNO SUCCESSIVO CUI SI RIFERISCE IL RENDICONTO E SEGUENTI**

TITOLI E MACROAGGREGATI DI SPESA		2019		2020		Anni successivi
		Previsioni di competenza del bilancio pluriennale	Impegni	Previsioni di competenza del bilancio pluriennale	Impegni	Impegni
<b>TITOLO 1 - SPESE CORRENTI</b>						
101	Redditi da lavoro dipendente	9.778.100,00	733.540,83	9.778.100,00	122.366,40	0,00
102	Imposte e tasse a carico dell'ente	1.563.307,67	0,00	1.563.307,67	0,00	0,00
103	Acquisto di beni e servizi	40.216.355,06	4.761.151,68	40.224.406,06	701.564,32	0,00
104	Trasferimenti correnti	28.689.484,59	6.390,00	28.689.484,59	6.390,00	0,00
105	Trasferimenti di tributi (Solo per le Regioni)	0,00	0,00	0,00	0,00	0,00
106	Fondi perequativi (Solo per le Regioni)	0,00	0,00	0,00	0,00	0,00
107	Interessi passivi	5.479.900,00	0,00	5.203.500,00	0,00	0,00
108	Altre spese per redditi da capitale	0,00	0,00	0,00	0,00	0,00
109	Rimborsi e poste correttive delle entrate	20.000,00	0,00	20.000,00	0,00	0,00
110	Altre spese correnti	1.411.083,60	0,00	1.442.632,60	0,00	0,00
<b>100</b>	<b>Totale TITOLO 1</b>	<b>87.158.230,92</b>	<b>5.501.082,51</b>	<b>86.921.430,92</b>	<b>830.320,72</b>	<b>0,00</b>
<b>TITOLO 2 - SPESE IN CONTO CAPITALE</b>						
201	Tributi in conto capitale a carico dell'ente	0,00	0,00	0,00	0,00	0,00
202	Investimenti fissi lordi e acquisto di terreni	13.587.500,00	10.052.860,42	16.592.500,00	8.475.000,00	0,00
203	Contributi agli investimenti	0,00	0,00	0,00	0,00	0,00
204	Altri trasferimenti in conto capitale	0,00	0,00	0,00	0,00	0,00
205	Altre spese in conto capitale	8.475.000,00	0,00	6.195.000,00	0,00	0,00
<b>200</b>	<b>Totale TITOLO 2</b>	<b>22.062.500,00</b>	<b>10.052.860,42</b>	<b>22.787.500,00</b>	<b>8.475.000,00</b>	<b>0,00</b>
<b>TITOLO 3 - SPESE PER INCREMENTO ATTIVITÀ FINANZIARIE</b>						
301	Acquisizioni di attività finanziarie	0,00	0,00	0,00	0,00	0,00
302	Concessione crediti di breve termine	0,00	0,00	0,00	0,00	0,00
303	Concessione crediti di medio-lungo termine	0,00	0,00	0,00	0,00	0,00
304	Altre spese per incremento di attività finanziarie	2.000.000,00	0,00	2.000.000,00	0,00	0,00
<b>300</b>	<b>Totale TITOLO 3</b>	<b>2.000.000,00</b>	<b>0,00</b>	<b>2.000.000,00</b>	<b>0,00</b>	<b>0,00</b>
<b>TITOLO 4 - RIMBORSO PRESTITI</b>						
401	Rimborso di titoli obbligazionari	5.512.000,00	0,00	5.596.000,00	0,00	0,00
402	Rimborso prestiti a breve termine	0,00	0,00	0,00	0,00	0,00
403	Rimborso mutui e altri finanziamenti a medio lungo termine	2.383.200,00	0,00	2.336.000,00	0,00	0,00



**IMPEGNI ASSUNTI NELL'ESERCIZIO DI RIFERIMENTO E NEGLI ESERCIZI PRECEDENTI IMPUTATI ALL'ANNO SUCCESSIVO CUI SI RIFERISCE IL RENDICONTO E SEGUENTI**

TITOLI E MACROAGGREGATI DI SPESA		2019		2020		Anni successivi
		Previsioni di competenza del bilancio pluriennale	Impegni	Previsioni di competenza del bilancio pluriennale	Impegni	Impegni
404	Rimborso di altre forme di indebitamento	0,00	0,00	0,00	0,00	0,00
405	Fondi per rimborso prestiti	0,00	0,00	0,00	0,00	0,00
<b>400</b>	<b>Totale TITOLO 4</b>	<b>7.895.200,00</b>	<b>0,00</b>	<b>7.932.000,00</b>	<b>0,00</b>	<b>0,00</b>
<b>TITOLO 5 - CHIUSURA ANTICIPAZIONI RICEVUTE DA ISTITUTO TESORIERE/CASSIERE</b>						
501	Chiusura Anticipazioni ricevute da istituto tesoriere/cassiere	28.000.000,00	0,00	28.000.000,00	0,00	0,00
<b>500</b>	<b>Totale TITOLO 5</b>	<b>28.000.000,00</b>	<b>0,00</b>	<b>28.000.000,00</b>	<b>0,00</b>	<b>0,00</b>
<b>TITOLO 7 - USCITE PER CONTO TERZI E PARTITE DI GIRO</b>						
701	Uscite per partite di giro	15.230.000,00	0,00	15.230.000,00	0,00	0,00
702	Uscite per conto terzi	70.000,00	0,00	70.000,00	0,00	0,00
<b>700</b>	<b>Totale TITOLO 7</b>	<b>15.300.000,00</b>	<b>0,00</b>	<b>15.300.000,00</b>	<b>0,00</b>	<b>0,00</b>
<b>TOTALE IMPEGNI</b>		<b>162.415.930,92</b>	<b>15.553.942,93</b>	<b>162.940.930,92</b>	<b>9.305.320,72</b>	<b>0,00</b>



QUADRO GENERALE RIASSUNTIVO

ENTRATE	ACCERTAMENTI	INCASSI	SPESE	IMPEGNI	PAGAMENTI
<b>Fondo di cassa all'inizio dell'esercizio</b>		53.435.593,28			
<b>Utilizzo avanzo di amministrazione</b>	5.874.823,77		<b>Disavanzo di amministrazione</b>	0,00	
<b>Fondo pluriennale vincolato di parte corrente</b>	1.362.794,54				
<b>Fondo pluriennale vincolato in c/capitale</b>	21.491.939,08				
<b>Titolo 1</b> - Entrate correnti di natura tributaria, contributiva e perequativa	74.123.817,60	74.584.159,47	<b>Titolo 1</b> - Spese correnti	90.189.895,72	93.367.315,05
<b>Titolo 2</b> - Trasferimenti correnti	27.851.380,92	33.714.248,89	Fondo pluriennale vincolato di parte corrente	712.369,81	
<b>Titolo 3</b> - Entrate extratributarie	5.816.468,55	4.470.931,68			
<b>Titolo 4</b> - Entrate in conto capitale	3.862.707,83	3.351.042,00	<b>Titolo 2</b> - Spese in conto capitale	14.348.773,45	9.493.434,77
			Fondo pluriennale vincolato in c/capitale	25.317.364,98	
<b>Titolo 5</b> - Entrate da riduzione di attività finanziarie	0,00	467.921,24	<b>Titolo 3</b> - Spese per incremento di attività finanziarie	0,00	0,00
			Fondo pluriennale vincolato per attività finanziarie	0,00	
<b>Totale entrate finali.....</b>	111.654.374,90	116.588.303,28	<b>Totale spese finali.....</b>	130.568.403,96	102.860.749,82
<b>Titolo 6</b> - Accensione di prestiti	0,00	0,00	<b>Titolo 4</b> - Rimborso di prestiti	6.885.696,01	6.885.696,01
			<i>di cui Fondo anticipazioni di liquidità (DL 35/2013 e successive modifiche e rifinanziamenti)</i>	0,00	
<b>Titolo 7</b> - Anticipazioni da istituto tesoriere/cassiere	0,00	0,00	<b>Titolo 5</b> - Chiusura Anticipazioni da istituto tesoriere/cassiere	0,00	0,00
<b>Titolo 9</b> - Entrate per conto di terzi e partite di giro	11.441.119,94	11.914.852,06	<b>Titolo 7</b> - Spese per conto terzi e partite di giro	11.441.119,94	11.511.426,13
<b>Totale entrate dell'esercizio</b>	123.095.494,84	128.503.155,34	<b>Totale spese dell'esercizio</b>	148.895.219,91	121.257.871,96
<b>TOTALE COMPLESSIVO ENTRATE</b>	151.825.052,23	181.938.748,62	<b>TOTALE COMPLESSIVO SPESE</b>	148.895.219,91	121.257.871,96
<b>DISAVANZO DELL'ESERCIZIO</b>	0,00		<b>AVANZO DI COMPETENZA/FONDO DI CASSA</b>	2.929.832,32	60.680.876,66
<b>TOTALE A PAREGGIO</b>	151.825.052,23	181.938.748,62	<b>TOTALE A PAREGGIO</b>	151.825.052,23	181.938.748,62



## VERIFICA EQUILIBRI

EQUILIBRIO ECONOMICO-FINANZIARIO			COMPETENZA (ACCERTAMENTI E IMPEGNI IMPUTATI ALL'ESERCIZIO)
Fondo di cassa all'inizio dell'esercizio		53.435.593,28	
A) Fondo pluriennale vincolato per spese correnti iscritto in entrata	(+)		1.362.794,54
AA) Recupero disavanzo di amministrazione esercizio precedente	(-)		0,00
B) Entrate Titoli 1.00 - 2.00 - 3.00 <i>di cui per estinzione anticipata di prestiti</i>	(+)		107.791.667,07 0,00
C) Entrate Titolo 4.02.06 - Contributi agli investimenti direttamente destinati al rimborso dei prestiti da amministrazioni pubbliche	(+)		0,00
D) Spese Titolo 1.00 - Spese correnti	(-)		90.189.895,72
DD) Fondo pluriennale vincolato di parte corrente (di spesa)	(-)		712.369,81
E) Spese Titolo 2.04 - Altri trasferimenti in conto capitale	(-)		4.280.972,56
F) Spese Titolo 4.00 - Quote di capitale amm.to dei mutui e prestiti obbligazionari <i>di cui per estinzione anticipata di prestiti</i> <i>di cui Fondo anticipazioni di liquidità (DL 35/2013 e successive modifiche e rifinanziamenti)</i>	(-)		6.885.696,01 80.137,16 0,00
<b>G) Somma finale (G=A-AA+B+C-D-DD-E-F)</b>			<b>7.085.527,51</b>
<b>ALTRE POSTE DIFFERENZIALI, PER ECCEZIONI PREVISTE DA NORME DI LEGGE E DAI PRINCIPI CONTABILI, CHE HANNO EFFETTO SULL'EQUILIBRIO EX ARTICOLO 162, COMMA 6, DEL TESTO UNICO DELLE LEGGI SULL'ORDINAMENTO DEGLI ENTI LOCALI</b>			
H) Utilizzo avanzo di amministrazione per spese correnti <i>di cui per estinzione anticipata di prestiti</i>	(+)		2.015.645,92 0,00
I) Entrate di parte capitale destinate a spese correnti in base a specifiche disposizioni di legge o dei principi contabili <i>di cui per estinzione anticipata di prestiti</i>	(+)		461.109,72 80.137,16
L) Entrate di parte corrente destinate a spese di investimento in base a specifiche disposizioni di legge o dei principi contabili	(-)		7.421.869,74
M) Entrate da accensione di prestiti destinate a estinzione anticipata dei prestiti	(+)		0,00
<b>EQUILIBRIO DI PARTE CORRENTE</b>			
<b>O = G+H+I-L+M</b>			<b>2.140.413,41</b>



## VERIFICA EQUILIBRI

EQUILIBRIO ECONOMICO-FINANZIARIO			COMPETENZA (ACCERTAMENTI E IMPEGNI IMPUTATI ALL'ESERCIZIO)
P) Utilizzo avanzo di amministrazione per spese di investimento	(+)		3.859.177,85
Q) Fondo pluriennale vincolato per spese in conto capitale iscritto in entrata	(+)		21.491.939,08
R) Entrate titoli 4.00-5.00-6.00	(+)		3.862.707,83
C) Entrate Titolo 4.02.06 - Contributi agli investimenti direttamente destinati al rimborso dei prestiti da amministrazioni pubbliche	(-)		0,00
I) Entrate di parte capitale destinate a spese correnti in base a specifiche disposizioni di legge o dei principi contabili	(-)		461.109,72
S1) Entrate Titolo 5.02 per Riscossione crediti di breve termine	(-)		0,00
S2) Entrate Titolo 5.03 per Riscossione crediti di medio-lungo termine	(-)		0,00
T) Entrate Titolo 5.04 relative a Altre entrate per riduzione di attivita' finanziarie	(-)		0,00
L) Entrate di parte corrente destinate a spese di investimento in base a specifiche disposizioni di legge o dei principi contabili	(+)		7.421.869,74
M) Entrate da accensione di prestiti destinate a estinzione anticipata dei prestiti	(-)		0,00
U) Spese Titolo 2.00 - Spese in conto capitale	(-)		14.348.773,45
UU) Fondo pluriennale vincolato in c/capitale (di spesa)	(-)		25.317.364,98
V) Spese Titolo 3.01 per Acquisizioni di attività finanziarie	(-)		0,00
E) Spese Titolo 2.04 - Altri trasferimenti in conto capitale	(+)		4.280.972,56
<b>EQUILIBRIO DI PARTE CAPITALE</b>			
<b>Z = P+Q+R-C-I-S1-S2-T+L-M-U-UU-V+E</b>			<b>789.418,91</b>



## VERIFICA EQUILIBRI

EQUILIBRIO ECONOMICO-FINANZIARIO			COMPETENZA (ACCERTAMENTI E IMPEGNI IMPUTATI ALL'ESERCIZIO)
S1) Entrate Titolo 5.02 per Riscossioni crediti di breve termine	(+)		0,00
S2) Entrate Titolo 5.03 per Riscossioni crediti di medio-lungo termine	(+)		0,00
T) Entrate Titolo 5.04 relative a Altre entrate per riduzioni di attivita' finanziarie	(+)		0,00
X1) Spese Titolo 3.02 per Concessione crediti di breve termine	(-)		0,00
X2) Spese Titolo 3.03 per Concessione crediti di medio-lungo termine	(-)		0,00
Y) Spese Titolo 3.04 per Altre spese per incremento di attività finanziarie	(-)		0,00
<b>EQUILIBRIO FINALE</b>			
<b>W = O+Z+S1+S2+T-X1-X2-Y</b>			<b>2.929.832,32</b>
<b>Saldo corrente ai fini della copertura degli investimenti pluriennali:</b>			
Equilibrio di parte corrente (O)			2.140.413,41
Utilizzo risultato di amministrazione per il finanziamento di spese correnti (H)	(-)		2.015.645,92
Entrate non ricorrenti che non hanno dato copertura a impegni	(-)		0,00
<b>Equilibrio di parte corrente ai fini della copertura degli investimenti pluriennali.</b>			<b>124.767,49</b>



## PROSPETTO DIMOSTRATIVO DEL RISULTATO DI AMMINISTRAZIONE

		GESTIONE		
		RESIDUI	COMPETENZA	TOTALE
Fondo di cassa al 1 gennaio				53.435.593,28
RISCOSSIONI	(+)	25.598.929,67	102.904.225,67	128.503.155,34
PAGAMENTI	(-)	39.495.857,62	81.762.014,34	121.257.871,96
SALDO DI CASSA AL 31 DICEMBRE	(=)			60.680.876,66
PAGAMENTI per azioni esecutive non regolarizzate al 31 dicembre	(-)			0,00
FONDO DI CASSA AL 31 DICEMBRE	(=)			60.680.876,66
RESIDUI ATTIVI	(+)	13.099.545,01	20.191.269,17	33.290.814,18
<i>di cui derivanti da accertamenti di tributi effettuati sulla base della stima del dipartimento delle finanze</i>				0,00
RESIDUI PASSIVI	(-)	20.791.103,12	41.103.470,78	61.894.573,90
FONDO PLURIENNALE VINCOLATO PER SPESE CORRENTI	(-)			712.369,81
FONDO PLURIENNALE VINCOLATO PER SPESE IN CONTO CAPITALE	(-)			25.317.364,98
<b>RISULTATO DI AMMINISTRAZIONE AL 31 DICEMBRE (A)</b>	<b>(=)</b>			<b>6.047.382,15</b>

## Composizione del risultato di amministrazione al 31 dicembre:

<b>Parte accantonata</b>				
Fondo crediti di dubbia esigibilit� al 31/12/2018				227.468,36
Fondo anticipazioni liquidita' DL 35 del 2013 e successive modifiche e				0,00
Fondo perdite societa' partecipate				37.800,00
Fondo contezioso				350.000,00
Altri accantonamenti				0,00
<b>Totale parte accantonata B)</b>				<b>615.268,36</b>
<b>Parte vincolata</b>				
Vincoli derivanti da leggi e dai principi contabili				208.854,03
Vincoli derivanti da trasferimenti				0,00
Vincoli derivanti dalla contrazione di mutui				0,00
Vincoli formalmente attribuiti dall'ente				0,00
Altri vincoli				0,00
<b>Totale parte vincolata C)</b>				<b>208.854,03</b>
<b>Parte destinata agli investimenti</b>				
<b>Totale destinata agli investimenti D)</b>				<b>3.855.265,60</b>
<b>Totale parte disponibile (E=A-B-C-D)</b>				<b>1.367.994,16</b>





## ELENCO DELLE PREVISIONI E DEI RISULTATI DI COMPETENZA E DI CASSA SECONDO LA STRUTTURA DEL PIANO DEI CONTI

CODIFICA DEL PIANO DEI CONTI	DENOMINAZIONE VOCE del PIANO DEI CONTI	COMPETENZA		CASSA	
		PREVISIONI	RISULTATI	PREVISIONI	RISULTATI
	<b>ENTRATE</b>				
<b>E.1.00.00.00.000</b>	<b>ENTRATE CORRENTI DI NATURA TRIBUTARIA, CONTRIBUTIVA E PEREQUATIVA</b>	<b>74.310.000,00</b>	<b>74.123.817,60</b>	<b>92.675.518,76</b>	<b>74.584.159,47</b>
<b>E.1.01.00.00.000</b>	<b>Tributi</b>	<b>74.310.000,00</b>	<b>74.123.817,60</b>	<b>92.675.518,76</b>	<b>74.584.159,47</b>
<b>E.1.01.01.00.000</b>	<b>Imposte, tasse e proventi assimilati</b>	<b>74.300.000,00</b>	<b>74.065.162,99</b>	<b>92.665.518,76</b>	<b>74.525.504,86</b>
E.1.01.01.06.000	Imposta municipale propria	0,00	0,00	0,00	0,00
E.1.01.01.08.000	Imposta comunale sugli immobili (ICI)	0,00	0,00	0,00	0,00
E.1.01.01.16.000	Addizionale comunale IRPEF	0,00	0,00	0,00	0,00
E.1.01.01.17.000	Addizionale regionale IRPEF non sanit�	0,00	0,00	0,00	0,00
E.1.01.01.20.000	Imposta regionale sulle attivit� produttive (IRAP) non Sanit�	0,00	0,00	0,00	0,00
E.1.01.01.31.000	Imposta regionale sulla benzina per autotrazione	0,00	0,00	0,00	0,00
E.1.01.01.39.000	Imposta sulle assicurazioni RC auto	36.600.000,00	36.379.223,95	42.724.966,58	32.889.846,90
E.1.01.01.40.000	Imposta di iscrizione al pubblico registro automobilistico (PRA)	31.950.000,00	31.877.729,26	34.510.229,28	33.862.058,04
E.1.01.01.41.000	Imposta di soggiorno	0,00	0,00	0,00	0,00
E.1.01.01.42.000	Imposta regionale sulle concessioni statali sui beni del demanio marittimo	0,00	0,00	0,00	0,00
E.1.01.01.43.000	Imposta regionale sulle concessioni statali sui beni del patrimonio indisponibile	0,00	0,00	0,00	0,00
E.1.01.01.44.000	Imposta regionale per le emissioni sonore degli aeromobili	0,00	0,00	0,00	0,00
E.1.01.01.46.000	Tassa regionale per il diritto allo studio universitario	0,00	0,00	0,00	0,00
E.1.01.01.47.000	Tassa sulla concessione per la caccia e per la pesca	0,00	0,00	0,00	0,00
E.1.01.01.48.000	Tasse sulle concessioni regionali	0,00	0,00	0,00	0,00
E.1.01.01.49.000	Tasse sulle concessioni comunali	0,00	0,00	0,00	0,00
E.1.01.01.50.000	Tassa di circolazione dei veicoli a motore (tassa automobilistica)	0,00	0,00	0,00	0,00
E.1.01.01.51.000	Tassa smaltimento rifiuti solidi urbani	0,00	0,00	0,00	0,00
E.1.01.01.52.000	Tassa occupazione spazi e aree pubbliche	250.000,00	294.402,24	250.000,00	294.402,24
E.1.01.01.53.000	Imposta comunale sulla pubblicit� e diritto sulle pubbliche affissioni	0,00	0,00	0,00	0,00
E.1.01.01.54.000	Imposta municipale secondaria	0,00	0,00	0,00	0,00
E.1.01.01.55.000	Tassa di abilitazione all'esercizio professionale	0,00	0,00	0,00	0,00
E.1.01.01.59.000	Tributo speciale per il deposito in discarica dei rifiuti solidi	0,00	0,00	0,00	0,00
E.1.01.01.60.000	Tributo per l'esercizio delle funzioni di tutela, protezione e igiene dell'ambiente	5.500.000,00	5.513.807,54	15.180.322,90	7.479.197,68
E.1.01.01.61.000	Tributo comunale sui rifiuti e sui servizi	0,00	0,00	0,00	0,00
E.1.01.01.64.000	Diritti mattatoi	0,00	0,00	0,00	0,00
E.1.01.01.65.000	Diritti degli Enti provinciali turismo	0,00	0,00	0,00	0,00
E.1.01.01.68.000	Addizionale regionale sui canoni per le utenze di acque pubbliche	0,00	0,00	0,00	0,00
E.1.01.01.70.000	Proventi dei Casin�	0,00	0,00	0,00	0,00
E.1.01.01.76.000	Tributo per i servizi indivisibili (TASI)	0,00	0,00	0,00	0,00
E.1.01.01.77.000	Addizionale regionale sul gas naturale	0,00	0,00	0,00	0,00
E.1.01.01.95.000	Altre ritenute n.a.c.	0,00	0,00	0,00	0,00



## ELENCO DELLE PREVISIONI E DEI RISULTATI DI COMPETENZA E DI CASSA SECONDO LA STRUTTURA DEL PIANO DEI CONTI

CODIFICA DEL PIANO DEI CONTI	DENOMINAZIONE VOCE del PIANO DEI CONTI	COMPETENZA		CASSA	
		PREVISIONI	RISULTATI	PREVISIONI	RISULTATI
E.1.01.01.96.000	Altre entrate su lotto, lotterie e altre attività di gioco n.a.c.	0,00	0,00	0,00	0,00
E.1.01.01.97.000	Altre accise n.a.c.	0,00	0,00	0,00	0,00
E.1.01.01.98.000	Altre imposte sostitutive n.a.c.	0,00	0,00	0,00	0,00
E.1.01.01.99.000	Altre imposte, tasse e proventi assimilati n.a.c.	0,00	0,00	0,00	0,00
<b>E.1.01.02.00.000</b>	<b>Tributi destinati al finanziamento della sanità</b>	<b>0,00</b>	<b>0,00</b>	<b>0,00</b>	<b>0,00</b>
E.1.01.02.01.000	Imposta regionale sulle attività produttive - IRAP - Sanità	0,00	0,00	0,00	0,00
E.1.01.02.02.000	Imposta regionale sulle attività produttive - IRAP - Sanità derivante da manovra fiscale regionale	0,00	0,00	0,00	0,00
E.1.01.02.03.000	Compartecipazione IVA - Sanità	0,00	0,00	0,00	0,00
E.1.01.02.04.000	Addizionale IRPEF - Sanità	0,00	0,00	0,00	0,00
E.1.01.02.05.000	Addizionale IRPEF - Sanità derivante da manovra fiscale regionale	0,00	0,00	0,00	0,00
E.1.01.02.06.000	Accisa sulla benzina per autotrazione - sanità	0,00	0,00	0,00	0,00
E.1.01.02.99.000	Altri tributi destinati al finanziamento della spesa sanitaria n.a.c.	0,00	0,00	0,00	0,00
<b>E.1.01.03.00.000</b>	<b>Tributi devoluti e regolati alle autonomie speciali</b>	<b>0,00</b>	<b>0,00</b>	<b>0,00</b>	<b>0,00</b>
E.1.01.03.01.000	Imposta sul reddito delle persone fisiche (ex IRPEF)	0,00	0,00	0,00	0,00
E.1.01.03.02.000	Imposta sul reddito delle società (ex IRPEG)	0,00	0,00	0,00	0,00
E.1.01.03.03.000	Imposta sostitutiva dell'IRPEF e dell'imposta di registro e di bollo sulle locazioni di immobili per finalità abitative (cedolare secca)	0,00	0,00	0,00	0,00
E.1.01.03.04.000	Imposte sostitutive su risparmio gestito	0,00	0,00	0,00	0,00
E.1.01.03.05.000	Imposta sostitutiva in materia di conferimenti di aziende, fusioni e scissioni	0,00	0,00	0,00	0,00
E.1.01.03.07.000	Imposta municipale propria riservata all'erario	0,00	0,00	0,00	0,00
E.1.01.03.09.000	Imposta patrimoniale sul valore degli immobili situati all'estero	0,00	0,00	0,00	0,00
E.1.01.03.10.000	Imposta sulle riserve matematiche delle imprese di assicurazione	0,00	0,00	0,00	0,00
E.1.01.03.11.000	Imposta sul valore delle attività finanziarie detenute all'estero dalle persone fisiche residenti nel territorio dello stato	0,00	0,00	0,00	0,00
E.1.01.03.12.000	Imposta sulle plusvalenze da cessione di attività finanziarie	0,00	0,00	0,00	0,00
E.1.01.03.13.000	Imposta sostitutiva delle imposte sui redditi su plusvalenze da cessione a titolo oneroso di azioni e di altri rapporti partecipativi	0,00	0,00	0,00	0,00
E.1.01.03.14.000	Imposte su assicurazione vita	0,00	0,00	0,00	0,00
E.1.01.03.15.000	Imposta erariale sugli aeromobili privati	0,00	0,00	0,00	0,00
E.1.01.03.18.000	Ritenute sugli interessi e su altri redditi da capitale	0,00	0,00	0,00	0,00
E.1.01.03.19.000	Ritenute e imposte sostitutive sugli utili distribuiti dalle società di capitali	0,00	0,00	0,00	0,00
E.1.01.03.21.000	Imposta sul valore aggiunto (IVA) sugli scambi interni	0,00	0,00	0,00	0,00
E.1.01.03.22.000	Imposta sul valore aggiunto (IVA) sulle importazioni	0,00	0,00	0,00	0,00
E.1.01.03.23.000	Imposta sulle assicurazioni	0,00	0,00	0,00	0,00
E.1.01.03.24.000	Accisa sui tabacchi	0,00	0,00	0,00	0,00
E.1.01.03.25.000	Accisa sull'alcole e le bevande alcoliche	0,00	0,00	0,00	0,00



## ELENCO DELLE PREVISIONI E DEI RISULTATI DI COMPETENZA E DI CASSA SECONDO LA STRUTTURA DEL PIANO DEI CONTI

CODIFICA DEL PIANO DEI CONTI	DENOMINAZIONE VOCE del PIANO DEI CONTI	COMPETENZA		CASSA	
		PREVISIONI	RISULTATI	PREVISIONI	RISULTATI
E.1.01.03.26.000	Accisa sull'energia elettrica	0,00	0,00	0,00	0,00
E.1.01.03.27.000	Accisa sui prodotti energetici	0,00	0,00	0,00	0,00
E.1.01.03.28.000	Accisa sulla benzina per autotrazione - non sanit�	0,00	0,00	0,00	0,00
E.1.01.03.29.000	Accisa sul gasolio	0,00	0,00	0,00	0,00
E.1.01.03.30.000	Imposta sul gas naturale	0,00	0,00	0,00	0,00
E.1.01.03.32.000	Imposta di consumo su oli lubrificanti e bitumi di petrolio	0,00	0,00	0,00	0,00
E.1.01.03.33.000	Imposta di registro	0,00	0,00	0,00	0,00
E.1.01.03.34.000	Imposta di bollo	0,00	0,00	0,00	0,00
E.1.01.03.35.000	Imposta ipotecaria	0,00	0,00	0,00	0,00
E.1.01.03.36.000	Imposta unica sui concorsi pronostici e sulle scommesse	0,00	0,00	0,00	0,00
E.1.01.03.37.000	Proventi da lotto, lotterie e altri giochi	0,00	0,00	0,00	0,00
E.1.01.03.38.000	Imposta sugli intrattenimenti	0,00	0,00	0,00	0,00
E.1.01.03.45.000	Tassa sulle concessioni governative	0,00	0,00	0,00	0,00
E.1.01.03.50.000	Tassa di circolazione dei veicoli a motore (tassa automobilistica)	0,00	0,00	0,00	0,00
E.1.01.03.56.000	Tassa sulle emissioni di anidride solforosa	0,00	0,00	0,00	0,00
E.1.01.03.58.000	Canone radiotelevisivo	0,00	0,00	0,00	0,00
E.1.01.03.62.000	Diritti catastali	0,00	0,00	0,00	0,00
E.1.01.03.71.000	Proventi della vendita di denaturanti e contrassegni di Stato	0,00	0,00	0,00	0,00
E.1.01.03.72.000	Proventi vari dei Monopoli di Stato	0,00	0,00	0,00	0,00
E.1.01.03.74.000	Imposte sulle successioni e donazioni	0,00	0,00	0,00	0,00
E.1.01.03.95.000	Altre accise n.a.c.	0,00	0,00	0,00	0,00
E.1.01.03.96.000	Altre entrate su lotto, lotterie e altre attivit� di gioco n.a.c.	0,00	0,00	0,00	0,00
E.1.01.03.97.000	Altre ritenute n.a.c.	0,00	0,00	0,00	0,00
E.1.01.03.98.000	Altre imposte sostitutive n.a.c.	0,00	0,00	0,00	0,00
E.1.01.03.99.000	Altri tributi devoluti e regolati alle autonomie speciali n.a.c.	0,00	0,00	0,00	0,00
<b>E.1.01.04.00.000</b>	<b>Compartecipazioni di tributi</b>	<b>10.000,00</b>	<b>58.654,61</b>	<b>10.000,00</b>	<b>58.654,61</b>
E.1.01.04.01.000	Compartecipazione IVA a Regioni - non Sanit�	0,00	0,00	0,00	0,00
E.1.01.04.02.000	Addizionale regionale alla compartecipazione IVA	0,00	0,00	0,00	0,00
E.1.01.04.03.000	Compartecipazione al bollo auto	0,00	0,00	0,00	0,00
E.1.01.04.04.000	Compartecipazione al gasolio	0,00	0,00	0,00	0,00
E.1.01.04.05.000	Compartecipazione IVA ai Comuni	0,00	0,00	0,00	0,00
E.1.01.04.06.000	Compartecipazione IRPEF ai Comuni	0,00	0,00	0,00	0,00
E.1.01.04.07.000	Compartecipazione IRPEF alle Province	0,00	0,00	0,00	0,00
E.1.01.04.08.000	Tributo provinciale deposito in discarica dei rifiuti solidi	0,00	0,00	0,00	0,00
E.1.01.04.09.000	Compartecipazioni accise benzina e gasolio destinate ad alimentare il Fondo Nazionale Trasporti di cui all'art.16 bis del DL 95/2012	0,00	0,00	0,00	0,00
E.1.01.04.97.000	Altre compartecipazioni di imposte a Regioni non destinati al finanziamento della spesa sanitaria	0,00	0,00	0,00	0,00



## ELENCO DELLE PREVISIONI E DEI RISULTATI DI COMPETENZA E DI CASSA SECONDO LA STRUTTURA DEL PIANO DEI CONTI

CODIFICA DEL PIANO DEI CONTI	DENOMINAZIONE VOCE del PIANO DEI CONTI	COMPETENZA		CASSA	
		PREVISIONI	RISULTATI	PREVISIONI	RISULTATI
E.1.01.04.98.000	Altre compartecipazioni alle province n.a.c.	10.000,00	58.654,61	10.000,00	58.654,61
E.1.01.04.99.000	Altre compartecipazioni a comuni n.a.c.	0,00	0,00	0,00	0,00
<b>E.1.03.00.00.000</b>	<b>Fondi perequativi</b>	<b>0,00</b>	<b>0,00</b>	<b>0,00</b>	<b>0,00</b>
<b>E.1.03.01.00.000</b>	<b>Fondi perequativi da Amministrazioni Centrali</b>	<b>0,00</b>	<b>0,00</b>	<b>0,00</b>	<b>0,00</b>
E.1.03.01.01.000	Fondi perequativi dallo Stato	0,00	0,00	0,00	0,00
E.1.03.01.02.000	Fondo perequativo dallo Stato - Sanità	0,00	0,00	0,00	0,00
<b>E.1.03.02.00.000</b>	<b>Fondi perequativi dalla Regione o Provincia autonoma</b>	<b>0,00</b>	<b>0,00</b>	<b>0,00</b>	<b>0,00</b>
E.1.03.02.01.000	Fondi perequativi dalla Regione o Provincia autonoma	0,00	0,00	0,00	0,00
<b>E.2.00.00.00.000</b>	<b>TRASFERIMENTI CORRENTI</b>	<b>29.999.206,81</b>	<b>27.851.380,92</b>	<b>41.014.924,85</b>	<b>33.714.248,89</b>
<b>E.2.01.00.00.000</b>	<b>Trasferimenti correnti</b>	<b>29.999.206,81</b>	<b>27.851.380,92</b>	<b>41.014.924,85</b>	<b>33.714.248,89</b>
<b>E.2.01.01.00.000</b>	<b>Trasferimenti correnti da Amministrazioni pubbliche</b>	<b>28.940.071,71</b>	<b>27.200.985,41</b>	<b>39.570.012,48</b>	<b>33.382.357,99</b>
E.2.01.01.01.000	Trasferimenti correnti da Amministrazioni Centrali	2.263.885,47	2.010.715,63	3.927.965,32	3.484.955,18
E.2.01.01.02.000	Trasferimenti correnti da Amministrazioni Locali	26.676.186,24	25.190.269,78	35.642.047,16	29.897.402,81
E.2.01.01.03.000	Trasferimenti correnti da Enti di Previdenza	0,00	0,00	0,00	0,00
E.2.01.01.04.000	Trasferimenti correnti da organismi interni e/o unità locali della amministrazione	0,00	0,00	0,00	0,00
<b>E.2.01.02.00.000</b>	<b>Trasferimenti correnti da Famiglie</b>	<b>0,00</b>	<b>0,00</b>	<b>0,00</b>	<b>0,00</b>
E.2.01.02.01.000	Trasferimenti correnti da famiglie	0,00	0,00	0,00	0,00
<b>E.2.01.03.00.000</b>	<b>Trasferimenti correnti da Imprese</b>	<b>650.000,00</b>	<b>649.217,70</b>	<b>768.937,02</b>	<b>314.865,52</b>
E.2.01.03.01.000	Sponsorizzazioni da imprese	0,00	0,00	0,00	0,00
E.2.01.03.02.000	Altri trasferimenti correnti da imprese	650.000,00	649.217,70	768.937,02	314.865,52
<b>E.2.01.04.00.000</b>	<b>Trasferimenti correnti da Istituzioni Sociali Private</b>	<b>0,00</b>	<b>0,00</b>	<b>0,00</b>	<b>0,00</b>
E.2.01.04.01.000	Trasferimenti correnti da Istituzioni Sociali Private	0,00	0,00	0,00	0,00
<b>E.2.01.05.00.000</b>	<b>Trasferimenti correnti dall'Unione Europea e dal Resto del Mondo</b>	<b>409.135,10</b>	<b>1.177,81</b>	<b>675.975,35</b>	<b>17.025,38</b>
E.2.01.05.01.000	Trasferimenti correnti dall'Unione Europea	409.135,10	0,00	675.975,35	15.847,57
E.2.01.05.02.000	Trasferimenti correnti dal Resto del Mondo	0,00	1.177,81	0,00	1.177,81
<b>E.3.00.00.00.000</b>	<b>ENTRATE EXTRATRIBUTARIE</b>	<b>5.786.350,00</b>	<b>5.816.468,55</b>	<b>10.081.198,51</b>	<b>4.470.931,68</b>
<b>E.3.01.00.00.000</b>	<b>Vendita di beni e servizi e proventi derivanti dalla gestione dei beni</b>	<b>3.034.150,00</b>	<b>2.955.534,49</b>	<b>4.522.287,21</b>	<b>2.906.245,26</b>
<b>E.3.01.01.00.000</b>	<b>Vendita di beni</b>	<b>0,00</b>	<b>0,00</b>	<b>0,00</b>	<b>0,00</b>
E.3.01.01.01.000	Vendita di beni	0,00	0,00	0,00	0,00



## ELENCO DELLE PREVISIONI E DEI RISULTATI DI COMPETENZA E DI CASSA SECONDO LA STRUTTURA DEL PIANO DEI CONTI

CODIFICA DEL PIANO DEI CONTI	DENOMINAZIONE VOCE del PIANO DEI CONTI	COMPETENZA		CASSA	
		PREVISIONI	RISULTATI	PREVISIONI	RISULTATI
<b>E.3.01.02.00.000</b>	<b>Entrate dalla vendita e dall'erogazione di servizi</b>	<b>447.000,00</b>	<b>393.803,15</b>	<b>453.525,45</b>	<b>380.498,75</b>
E.3.01.02.01.000	Entrate dalla vendita di servizi	447.000,00	393.803,15	453.525,45	380.498,75
<b>E.3.01.03.00.000</b>	<b>Proventi derivanti dalla gestione dei beni</b>	<b>2.587.150,00</b>	<b>2.561.731,34</b>	<b>4.068.761,76</b>	<b>2.525.746,51</b>
E.3.01.03.01.000	Canoni e concessioni e diritti reali di godimento	330.000,00	302.858,39	505.304,17	254.815,56
E.3.01.03.02.000	Fitti, noleggi e locazioni	2.257.150,00	2.258.872,95	3.563.457,59	2.270.930,95
<b>E.3.02.00.00.000</b>	<b>Proventi derivanti dall'attività di controllo e repressione delle irregolarità e degli illeciti</b>	<b>1.351.000,00</b>	<b>1.489.993,61</b>	<b>2.160.495,36</b>	<b>279.617,97</b>
<b>E.3.02.01.00.000</b>	<b>Entrate da amministrazioni pubbliche derivanti dall'attività di controllo e repressione delle irregolarità e degli illeciti</b>	<b>0,00</b>	<b>0,00</b>	<b>0,00</b>	<b>0,00</b>
E.3.02.01.01.000	Proventi da multe, ammende, sanzioni e oblazioni a carico delle amministrazioni pubbliche	0,00	0,00	0,00	0,00
E.3.02.01.02.000	Proventi da risarcimento danni a carico delle amministrazioni pubbliche	0,00	0,00	0,00	0,00
E.3.02.01.99.000	Altre entrate derivanti dall'attività di controllo e repressione di irregolarità e illeciti delle amministrazioni pubbliche n.a.c.	0,00	0,00	0,00	0,00
<b>E.3.02.02.00.000</b>	<b>Entrate da famiglie derivanti dall'attività di controllo e repressione delle irregolarità e degli illeciti</b>	<b>1.128.000,00</b>	<b>1.268.914,96</b>	<b>1.930.223,78</b>	<b>52.974,08</b>
E.3.02.02.01.000	Proventi da multe, ammende, sanzioni e oblazioni a carico delle famiglie	1.126.000,00	1.266.455,38	1.928.223,78	50.514,50
E.3.02.02.02.000	Proventi da risarcimento danni a carico delle famiglie	2.000,00	2.459,58	2.000,00	2.459,58
E.3.02.02.99.000	Altre entrate derivanti dall'attività di controllo e repressione di irregolarità e illeciti delle famiglie n.a.c.	0,00	0,00	0,00	0,00
<b>E.3.02.03.00.000</b>	<b>Entrate da Imprese derivanti dall'attività di controllo e repressione delle irregolarità e degli illeciti</b>	<b>223.000,00</b>	<b>221.078,65</b>	<b>230.271,58</b>	<b>226.643,89</b>
E.3.02.03.01.000	Proventi da multe, ammende, sanzioni e oblazioni a carico delle imprese	223.000,00	221.078,65	230.271,58	226.643,89
E.3.02.03.02.000	Proventi da risarcimento danni a carico delle imprese	0,00	0,00	0,00	0,00
E.3.02.03.99.000	Altre entrate derivanti dall'attività di controllo e repressione delle irregolarità e degli illeciti delle imprese n.a.c.	0,00	0,00	0,00	0,00
<b>E.3.02.04.00.000</b>	<b>Entrate da Istituzioni Sociali Private derivanti dall'attività di controllo e repressione delle irregolarità e degli illeciti</b>	<b>0,00</b>	<b>0,00</b>	<b>0,00</b>	<b>0,00</b>
E.3.02.04.01.000	Proventi da multe, ammende, sanzioni e oblazioni a carico delle Istituzioni Sociali Private	0,00	0,00	0,00	0,00
E.3.02.04.02.000	Proventi da risarcimento danni a carico delle Istituzioni Sociali Private	0,00	0,00	0,00	0,00
E.3.02.04.99.000	Altre entrate derivanti dall'attività di controllo e repressione delle irregolarità e degli illeciti delle Istituzioni Sociali Private n.a.c.	0,00	0,00	0,00	0,00
<b>E.3.03.00.00.000</b>	<b>Interessi attivi</b>	<b>3.000,00</b>	<b>67,94</b>	<b>11.297,72</b>	<b>6.311,19</b>
<b>E.3.03.01.00.000</b>	<b>Interessi attivi da titoli o finanziamenti a breve termine</b>	<b>0,00</b>	<b>0,00</b>	<b>0,00</b>	<b>0,00</b>
E.3.03.01.01.000	Interessi attivi da titoli obbligazionari a breve termine	0,00	0,00	0,00	0,00
E.3.03.01.02.000	Interessi attivi da finanziamenti a breve termine	0,00	0,00	0,00	0,00



## ELENCO DELLE PREVISIONI E DEI RISULTATI DI COMPETENZA E DI CASSA SECONDO LA STRUTTURA DEL PIANO DEI CONTI

CODIFICA DEL PIANO DEI CONTI	DENOMINAZIONE VOCE del PIANO DEI CONTI	COMPETENZA		CASSA	
		PREVISIONI	RISULTATI	PREVISIONI	RISULTATI
<b>E.3.03.02.00.000</b>	<b>Interessi attivi da titoli o finanziamenti a medio - lungo termine</b>	<b>0,00</b>	<b>0,00</b>	<b>0,00</b>	<b>0,00</b>
E.3.03.02.01.000	Interessi attivi da titoli obbligazionari a medio - lungo termine	0,00	0,00	0,00	0,00
E.3.03.02.02.000	Interessi attivi da mutui e altri finanziamenti a medio lungo termine	0,00	0,00	0,00	0,00
<b>E.3.03.03.00.000</b>	<b>Altri interessi attivi</b>	<b>3.000,00</b>	<b>67,94</b>	<b>11.297,72</b>	<b>6.311,19</b>
E.3.03.03.01.000	Interessi attivi da derivati	0,00	0,00	0,00	0,00
E.3.03.03.02.000	Interessi attivi di mora	0,00	0,00	0,00	0,00
E.3.03.03.03.000	Interessi attivi da conti della tesoreria dello Stato o di altre Amministrazioni pubbliche	3.000,00	67,94	5.048,24	61,71
E.3.03.03.04.000	Interessi attivi da depositi bancari o postali	0,00	0,00	6.249,48	6.249,48
E.3.03.03.99.000	Altri interessi attivi diversi	0,00	0,00	0,00	0,00
<b>E.3.04.00.00.000</b>	<b>Altre entrate da redditi da capitale</b>	<b>0,00</b>	<b>0,00</b>	<b>0,00</b>	<b>0,00</b>
<b>E.3.04.01.00.000</b>	<b>Rendimenti da fondi comuni di investimento</b>	<b>0,00</b>	<b>0,00</b>	<b>0,00</b>	<b>0,00</b>
E.3.04.01.01.000	Rendimenti da fondi immobiliari	0,00	0,00	0,00	0,00
E.3.04.01.02.000	Rendimenti da altri fondi comuni di investimento	0,00	0,00	0,00	0,00
<b>E.3.04.02.00.000</b>	<b>Entrate derivanti dalla distribuzione di dividendi</b>	<b>0,00</b>	<b>0,00</b>	<b>0,00</b>	<b>0,00</b>
E.3.04.02.01.000	Entrate derivanti dalla distribuzione di dividendi da imprese incluse nelle Amministrazioni Centrali	0,00	0,00	0,00	0,00
E.3.04.02.02.000	Entrate derivanti dalla distribuzione di dividendi da imprese incluse nelle Amministrazioni Locali	0,00	0,00	0,00	0,00
E.3.04.02.03.000	Entrate derivanti dalla distribuzione di dividendi da altre imprese	0,00	0,00	0,00	0,00
<b>E.3.04.03.00.000</b>	<b>Entrate derivanti dalla distribuzione di utili e avanzi</b>	<b>0,00</b>	<b>0,00</b>	<b>0,00</b>	<b>0,00</b>
E.3.04.03.01.000	Entrate derivanti dalla distribuzione di utili e avanzi	0,00	0,00	0,00	0,00
<b>E.3.04.99.00.000</b>	<b>Altre entrate da redditi da capitale</b>	<b>0,00</b>	<b>0,00</b>	<b>0,00</b>	<b>0,00</b>
E.3.04.99.01.000	Proventi finanziari derivanti dalla estinzione anticipata di prestiti	0,00	0,00	0,00	0,00
E.3.04.99.99.000	Altre entrate da redditi da capitale n.a.c.	0,00	0,00	0,00	0,00
<b>E.3.05.00.00.000</b>	<b>Rimborsi e altre entrate correnti</b>	<b>1.398.200,00</b>	<b>1.370.872,51</b>	<b>3.387.118,22</b>	<b>1.278.757,26</b>
<b>E.3.05.01.00.000</b>	<b>Indennizzi di assicurazione</b>	<b>106.000,00</b>	<b>106.000,00</b>	<b>106.000,00</b>	<b>106.000,00</b>
E.3.05.01.01.000	Indennizzi di assicurazione contro i danni	106.000,00	106.000,00	106.000,00	106.000,00
E.3.05.01.99.000	Altri indennizzi di assicurazione n.a.c.	0,00	0,00	0,00	0,00
<b>E.3.05.02.00.000</b>	<b>Rimborsi in entrata</b>	<b>307.700,00</b>	<b>439.486,23</b>	<b>383.558,54</b>	<b>286.487,86</b>
E.3.05.02.01.000	Rimborsi ricevuti per spese di personale (comando, distacco, fuori ruolo, convenzioni, ecc.)	307.700,00	439.486,23	383.558,54	286.487,86



## ELENCO DELLE PREVISIONI E DEI RISULTATI DI COMPETENZA E DI CASSA SECONDO LA STRUTTURA DEL PIANO DEI CONTI

CODIFICA DEL PIANO DEI CONTI	DENOMINAZIONE VOCE del PIANO DEI CONTI	COMPETENZA		CASSA	
		PREVISIONI	RISULTATI	PREVISIONI	RISULTATI
E.3.05.02.02.000	Entrate per rimborsi di imposte	0,00	0,00	0,00	0,00
E.3.05.02.03.000	Entrate da rimborsi, recuperi e restituzioni di somme non dovute o incassate in eccesso	0,00	0,00	0,00	0,00
E.3.05.02.04.000	Incassi per azioni di rivalsa nei confronti di terzi	0,00	0,00	0,00	0,00
<b>E.3.05.99.00.000</b>	<b>Altre entrate correnti n.a.c.</b>	<b>984.500,00</b>	<b>825.386,28</b>	<b>2.897.559,68</b>	<b>886.269,40</b>
E.3.05.99.02.000	Fondi incentivanti il personale (legge Merloni)	0,00	0,00	0,00	0,00
E.3.05.99.03.000	Entrate per sterilizzazione Inversione contabile IVA (reverse charge)	0,00	0,00	0,00	0,00
E.3.05.99.99.000	Altre entrate correnti n.a.c.	984.500,00	825.386,28	2.897.559,68	886.269,40
<b>E.4.00.00.00.000</b>	<b>ENTRATE IN CONTO CAPITALE</b>	<b>11.233.084,65</b>	<b>3.862.707,83</b>	<b>15.579.340,51</b>	<b>3.351.042,00</b>
<b>E.4.01.00.00.000</b>	<b>Tributi in conto capitale</b>	<b>0,00</b>	<b>0,00</b>	<b>0,00</b>	<b>0,00</b>
<b>E.4.01.01.00.000</b>	<b>Imposte da sanatorie e condoni</b>	<b>0,00</b>	<b>0,00</b>	<b>0,00</b>	<b>0,00</b>
E.4.01.01.01.000	Condoni edilizi e sanatoria opere edilizie abusive	0,00	0,00	0,00	0,00
E.4.01.01.99.000	Altre imposte in conto capitale relative a condoni e sanatorie n.a.c.	0,00	0,00	0,00	0,00
<b>E.4.01.02.00.000</b>	<b>Altre imposte in conto capitale</b>	<b>0,00</b>	<b>0,00</b>	<b>0,00</b>	<b>0,00</b>
E.4.01.02.99.000	Altre imposte in conto capitale n.a.c.	0,00	0,00	0,00	0,00
<b>E.4.02.00.00.000</b>	<b>Contributi agli investimenti</b>	<b>0,00</b>	<b>0,00</b>	<b>0,00</b>	<b>0,00</b>
<b>E.4.02.01.00.000</b>	<b>Contributi agli investimenti da amministrazioni pubbliche</b>	<b>0,00</b>	<b>0,00</b>	<b>0,00</b>	<b>0,00</b>
E.4.02.01.01.000	Contributi agli investimenti da Amministrazioni Centrali	0,00	0,00	0,00	0,00
E.4.02.01.02.000	Contributi agli investimenti da Amministrazioni Locali	0,00	0,00	0,00	0,00
E.4.02.01.03.000	Contributi agli investimenti da Enti di Previdenza	0,00	0,00	0,00	0,00
E.4.02.01.04.000	Contributi agli investimenti interni da organismi interni e/o unit� locali della amministrazione	0,00	0,00	0,00	0,00
<b>E.4.02.02.00.000</b>	<b>Contributi agli investimenti da Famiglie</b>	<b>0,00</b>	<b>0,00</b>	<b>0,00</b>	<b>0,00</b>
E.4.02.02.01.000	Contributi agli investimenti da Famiglie	0,00	0,00	0,00	0,00
<b>E.4.02.03.00.000</b>	<b>Contributi agli investimenti da Imprese</b>	<b>0,00</b>	<b>0,00</b>	<b>0,00</b>	<b>0,00</b>
E.4.02.03.01.000	Contributi agli investimenti da imprese controllate	0,00	0,00	0,00	0,00
E.4.02.03.02.000	Contributi agli investimenti da altre imprese partecipate	0,00	0,00	0,00	0,00
E.4.02.03.03.000	Contributi agli investimenti da altre Imprese	0,00	0,00	0,00	0,00
<b>E.4.02.04.00.000</b>	<b>Contributi agli investimenti da Istituzioni Sociali Private</b>	<b>0,00</b>	<b>0,00</b>	<b>0,00</b>	<b>0,00</b>
E.4.02.04.01.000	Contributi agli investimenti da Istituzioni Sociali Private	0,00	0,00	0,00	0,00
<b>E.4.02.05.00.000</b>	<b>Contributi agli investimenti dall'Unione Europea e dal Resto del Mondo</b>	<b>0,00</b>	<b>0,00</b>	<b>0,00</b>	<b>0,00</b>



## ELENCO DELLE PREVISIONI E DEI RISULTATI DI COMPETENZA E DI CASSA SECONDO LA STRUTTURA DEL PIANO DEI CONTI

CODIFICA DEL PIANO DEI CONTI	DENOMINAZIONE VOCE del PIANO DEI CONTI	COMPETENZA		CASSA	
		PREVISIONI	RISULTATI	PREVISIONI	RISULTATI
E.4.02.05.01.000	Fondo europeo agricolo per lo sviluppo rurale (FEASR)	0,00	0,00	0,00	0,00
E.4.02.05.02.000	Fondo europeo per la pesca (FEP)	0,00	0,00	0,00	0,00
E.4.02.05.03.000	Fondo europeo di sviluppo regionale (FESR)	0,00	0,00	0,00	0,00
E.4.02.05.04.000	Fondo Sociale Europeo (FSE)	0,00	0,00	0,00	0,00
E.4.02.05.05.000	Fondo Europeo Agricolo di Orientamento e di Garanzia	0,00	0,00	0,00	0,00
E.4.02.05.06.000	Strumento finanziario di orientamento della pesca (SFOP)	0,00	0,00	0,00	0,00
E.4.02.05.07.000	Contributi agli investimenti dal Resto del Mondo	0,00	0,00	0,00	0,00
E.4.02.05.99.000	Altri contributi agli investimenti dall'Unione Europea	0,00	0,00	0,00	0,00
<b>E.4.02.06.00.000</b>	<b>Contributi agli investimenti direttamente destinati al rimborso di prestiti da amministrazioni pubbliche</b>	<b>0,00</b>	<b>0,00</b>	<b>0,00</b>	<b>0,00</b>
E.4.02.06.01.000	Contributi agli investimenti direttamente destinati al rimborso di prestiti da Amministrazioni Centrali	0,00	0,00	0,00	0,00
E.4.02.06.02.000	Contributi agli investimenti direttamente destinati al rimborso di prestiti da Amministrazioni Locali	0,00	0,00	0,00	0,00
E.4.02.06.03.000	Contributi agli investimenti direttamente destinati al rimborso di prestiti da Enti di Previdenza	0,00	0,00	0,00	0,00
E.4.02.06.04.000	Contributi agli investimenti direttamente destinati al rimborso di prestiti da organismi interni e/o unità locali della amministrazione	0,00	0,00	0,00	0,00
<b>E.4.03.00.00.000</b>	<b>Altri trasferimenti in conto capitale</b>	<b>7.922.584,65</b>	<b>3.045.592,83</b>	<b>12.267.340,51</b>	<b>2.532.427,00</b>
<b>E.4.03.01.00.000</b>	<b>Trasferimenti in conto capitale per assunzione di debiti dell'amministrazione da parte di amministrazioni pubbliche</b>	<b>0,00</b>	<b>0,00</b>	<b>0,00</b>	<b>0,00</b>
E.4.03.01.01.000	Trasferimenti in conto capitale per assunzione di debiti dell'amministrazione da parte di Amministrazioni Centrali	0,00	0,00	0,00	0,00
E.4.03.01.02.000	Trasferimenti in conto capitale per assunzione di debiti dell'amministrazione da parte di Amministrazioni Locali	0,00	0,00	0,00	0,00
E.4.03.01.03.000	Trasferimenti in conto capitale per assunzione di debiti dell'amministrazione da parte di Enti di Previdenza	0,00	0,00	0,00	0,00
E.4.03.01.04.000	Trasferimenti in conto capitale per assunzione di debiti dell'amministrazione da parte di organismi interni e/o unità locali della amministrazione	0,00	0,00	0,00	0,00
<b>E.4.03.02.00.000</b>	<b>Trasferimenti in conto capitale per assunzione di debiti dell'amministrazione da parte di Imprese</b>	<b>0,00</b>	<b>0,00</b>	<b>0,00</b>	<b>0,00</b>
E.4.03.02.01.000	Trasferimenti in conto capitale per assunzione di debiti dell'amministrazione da parte di imprese controllate	0,00	0,00	0,00	0,00
E.4.03.02.02.000	Trasferimenti in conto capitale per assunzione di debiti dell'amministrazione da parte di altre imprese partecipate	0,00	0,00	0,00	0,00
E.4.03.02.99.000	Trasferimenti in conto capitale per assunzione di debiti dell'amministrazione da parte di altre Imprese	0,00	0,00	0,00	0,00
<b>E.4.03.03.00.000</b>	<b>Trasferimenti in conto capitale per assunzione di debiti dell'amministrazione da parte dell'Unione Europea e del Resto del Mondo</b>	<b>0,00</b>	<b>0,00</b>	<b>0,00</b>	<b>0,00</b>





## ELENCO DELLE PREVISIONI E DEI RISULTATI DI COMPETENZA E DI CASSA SECONDO LA STRUTTURA DEL PIANO DEI CONTI

CODIFICA DEL PIANO DEI CONTI	DENOMINAZIONE VOCE del PIANO DEI CONTI	COMPETENZA		CASSA	
		PREVISIONI	RISULTATI	PREVISIONI	RISULTATI
E.4.03.03.01.000	Trasferimenti in conto capitale per assunzione di debiti dell'amministrazione da parte dell'Unione Europea	0,00	0,00	0,00	0,00
E.4.03.03.02.000	Trasferimenti in conto capitale per assunzione di debiti dell'amministrazione da parte del Resto del Mondo	0,00	0,00	0,00	0,00
<b>E.4.03.04.00.000</b>	<b>Trasferimenti in conto capitale da parte di amministrazioni pubbliche per cancellazione di debiti dell'amministrazione</b>	<b>0,00</b>	<b>0,00</b>	<b>0,00</b>	<b>0,00</b>
E.4.03.04.01.000	Trasferimenti in conto capitale da parte di Amministrazioni Centrali per cancellazione di debiti dell'amministrazione	0,00	0,00	0,00	0,00
E.4.03.04.02.000	Trasferimenti in conto capitale da parte di Amministrazioni Locali per cancellazione di debiti dell'amministrazione	0,00	0,00	0,00	0,00
E.4.03.04.03.000	Trasferimenti in conto capitale da parte di Enti di Previdenza per cancellazione di debiti dell'amministrazione	0,00	0,00	0,00	0,00
E.4.03.04.04.000	Trasferimenti in conto capitale da parte di organismi interni e/o unit� locali della amministrazione per cancellazione di debiti dell'amministrazione	0,00	0,00	0,00	0,00
<b>E.4.03.05.00.000</b>	<b>Trasferimenti in conto capitale da parte di Imprese per cancellazione di debiti dell'amministrazione</b>	<b>0,00</b>	<b>0,00</b>	<b>0,00</b>	<b>0,00</b>
E.4.03.05.01.000	Trasferimenti in conto capitale da parte di imprese controllate per cancellazione di debiti dell'amministrazione	0,00	0,00	0,00	0,00
E.4.03.05.02.000	Trasferimenti in conto capitale da parte di altre imprese partecipate per cancellazione di debiti dell'amministrazione	0,00	0,00	0,00	0,00
E.4.03.05.99.000	Trasferimenti in conto capitale da parte di altre Imprese per cancellazione di debiti dell'amministrazione	0,00	0,00	0,00	0,00
<b>E.4.03.06.00.000</b>	<b>Trasferimenti in conto capitale da parte dell'Unione Europea e Resto del Mondo per cancellazione di debiti dell'amministrazione</b>	<b>0,00</b>	<b>0,00</b>	<b>0,00</b>	<b>0,00</b>
E.4.03.06.01.000	Trasferimenti in conto capitale da parte dell'Unione Europea per cancellazione di debiti dell'amministrazione	0,00	0,00	0,00	0,00
E.4.03.06.02.000	Trasferimenti in conto capitale da parte del Resto del Mondo per cancellazione di debiti dell'amministrazione	0,00	0,00	0,00	0,00
<b>E.4.03.07.00.000</b>	<b>Trasferimenti in conto capitale per ripiano disavanzi pregressi da amministrazioni pubbliche</b>	<b>0,00</b>	<b>0,00</b>	<b>0,00</b>	<b>0,00</b>
E.4.03.07.01.000	Trasferimenti in conto capitale per ripiano disavanzi pregressi da Amministrazioni Centrali	0,00	0,00	0,00	0,00
E.4.03.07.02.000	Trasferimenti in conto capitale per ripiano disavanzi pregressi da Amministrazioni Locali	0,00	0,00	0,00	0,00
E.4.03.07.03.000	Trasferimenti in conto capitale per ripiano disavanzi pregressi da Enti di Previdenza	0,00	0,00	0,00	0,00
E.4.03.07.04.000	Trasferimenti in conto capitale per ripiano disavanzi pregressi da organismi interni e/o unit� locali della amministrazione	0,00	0,00	0,00	0,00
<b>E.4.03.08.00.000</b>	<b>Trasferimenti in conto capitale per ripiano disavanzi pregressi da Imprese</b>	<b>0,00</b>	<b>0,00</b>	<b>0,00</b>	<b>0,00</b>
E.4.03.08.01.000	Trasferimenti in conto capitale per ripiano disavanzi pregressi da imprese controllate	0,00	0,00	0,00	0,00
E.4.03.08.02.000	Trasferimenti in conto capitale per ripiano disavanzi pregressi da altre imprese partecipate	0,00	0,00	0,00	0,00
E.4.03.08.99.000	Trasferimenti in conto capitale per ripiano disavanzi pregressi da altre Imprese	0,00	0,00	0,00	0,00



## ELENCO DELLE PREVISIONI E DEI RISULTATI DI COMPETENZA E DI CASSA SECONDO LA STRUTTURA DEL PIANO DEI CONTI

CODIFICA DEL PIANO DEI CONTI	DENOMINAZIONE VOCE del PIANO DEI CONTI	COMPETENZA		CASSA	
		PREVISIONI	RISULTATI	PREVISIONI	RISULTATI
<b>E.4.03.09.00.000</b>	<b>Trasferimenti in conto capitale per ripiano disavanzi pregressi dall'Unione Europea e dal Resto del Mondo</b>	<b>0,00</b>	<b>0,00</b>	<b>0,00</b>	<b>0,00</b>
E.4.03.09.01.000	Trasferimenti in conto capitale per ripiano disavanzi pregressi dall'Unione Europea	0,00	0,00	0,00	0,00
E.4.03.09.02.000	Trasferimenti in conto capitale per ripiano disavanzi pregressi dal Resto del Mondo	0,00	0,00	0,00	0,00
<b>E.4.03.10.00.000</b>	<b>Altri trasferimenti in conto capitale da amministrazioni pubbliche</b>	<b>6.232.285,34</b>	<b>2.458.933,14</b>	<b>9.924.491,62</b>	<b>2.284.008,05</b>
E.4.03.10.01.000	Altri trasferimenti in conto capitale da Amministrazioni Centrali	1.686.074,86	1.536.074,86	2.984.712,31	2.036.003,47
E.4.03.10.02.000	Altri trasferimenti in conto capitale da Amministrazioni Locali	4.546.210,48	922.858,28	6.939.779,31	248.004,58
E.4.03.10.03.000	Altri trasferimenti in conto capitale da Enti di Previdenza	0,00	0,00	0,00	0,00
E.4.03.10.04.000	Altri trasferimenti in conto capitale da organismi interni e/o unit� locali della amministrazione	0,00	0,00	0,00	0,00
<b>E.4.03.11.00.000</b>	<b>Altri trasferimenti in conto capitale da Famiglie</b>	<b>0,00</b>	<b>0,00</b>	<b>0,00</b>	<b>0,00</b>
E.4.03.11.01.000	Altri trasferimenti in conto capitale da Famiglie	0,00	0,00	0,00	0,00
<b>E.4.03.12.00.000</b>	<b>Altri trasferimenti in conto capitale da Imprese</b>	<b>797.824,96</b>	<b>200.142,96</b>	<b>1.054.894,15</b>	<b>248.418,95</b>
E.4.03.12.01.000	Altri trasferimenti in conto capitale da imprese controllate	0,00	0,00	0,00	0,00
E.4.03.12.02.000	Altri trasferimenti in conto capitale da altre imprese partecipate	0,00	0,00	0,00	0,00
E.4.03.12.99.000	Altri trasferimenti in conto capitale da altre Imprese	797.824,96	200.142,96	1.054.894,15	248.418,95
<b>E.4.03.13.00.000</b>	<b>Altri trasferimenti in conto capitale da Istituzioni Sociali Private</b>	<b>225.000,00</b>	<b>0,00</b>	<b>225.000,00</b>	<b>0,00</b>
E.4.03.13.01.000	Altri trasferimenti in conto capitale da Istituzioni Sociali Private	225.000,00	0,00	225.000,00	0,00
<b>E.4.03.14.00.000</b>	<b>Altri trasferimenti in conto capitale dall'Unione Europea e dal Resto del Mondo</b>	<b>667.474,35</b>	<b>386.516,73</b>	<b>1.062.954,74</b>	<b>0,00</b>
E.4.03.14.01.000	Altri trasferimenti in conto capitale dall'Unione Europea	667.474,35	386.516,73	1.062.954,74	0,00
E.4.03.14.02.000	Altri trasferimenti in conto capitale dal Resto del Mondo	0,00	0,00	0,00	0,00
<b>E.4.04.00.00.000</b>	<b>Entrate da alienazione di beni materiali e immateriali</b>	<b>3.310.500,00</b>	<b>817.115,00</b>	<b>3.312.000,00</b>	<b>818.615,00</b>
<b>E.4.04.01.00.000</b>	<b>Alienazione di beni materiali</b>	<b>3.310.500,00</b>	<b>817.115,00</b>	<b>3.312.000,00</b>	<b>818.615,00</b>
E.4.04.01.01.000	Alienazione di Mezzi di trasporto ad uso civile, di sicurezza e ordine pubblico	0,00	0,00	1.500,00	1.500,00
E.4.04.01.03.000	Alienazione di mobili e arredi	0,00	0,00	0,00	0,00
E.4.04.01.04.000	Alienazione di impianti e macchinari	0,00	0,00	0,00	0,00
E.4.04.01.05.000	Alienazione di attrezzature	0,00	0,00	0,00	0,00
E.4.04.01.06.000	Alienazione di macchine per ufficio	0,00	0,00	0,00	0,00
E.4.04.01.07.000	Alienazione di hardware	0,00	0,00	0,00	0,00
E.4.04.01.08.000	Alienazione di Beni immobili	3.310.500,00	817.115,00	3.310.500,00	817.115,00
E.4.04.01.09.000	Alienazione di Oggetti di valore	0,00	0,00	0,00	0,00
E.4.04.01.10.000	Alienazione di diritti reali	0,00	0,00	0,00	0,00



## ELENCO DELLE PREVISIONI E DEI RISULTATI DI COMPETENZA E DI CASSA SECONDO LA STRUTTURA DEL PIANO DEI CONTI

CODIFICA DEL PIANO DEI CONTI	DENOMINAZIONE VOCE del PIANO DEI CONTI	COMPETENZA		CASSA	
		PREVISIONI	RISULTATI	PREVISIONI	RISULTATI
E.4.04.01.99.000	Alienazione di altri beni materiali	0,00	0,00	0,00	0,00
<b>E.4.04.02.00.000</b>	<b>Cessione di Terreni e di beni materiali non prodotti</b>	<b>0,00</b>	<b>0,00</b>	<b>0,00</b>	<b>0,00</b>
E.4.04.02.01.000	Cessione di Terreni	0,00	0,00	0,00	0,00
E.4.04.02.02.000	Cessione di beni del patrimonio naturale non prodotto	0,00	0,00	0,00	0,00
<b>E.4.04.03.00.000</b>	<b>Alienazione di beni immateriali</b>	<b>0,00</b>	<b>0,00</b>	<b>0,00</b>	<b>0,00</b>
E.4.04.03.01.000	Alienazione di software	0,00	0,00	0,00	0,00
E.4.04.03.02.000	Alienazione di Brevetti	0,00	0,00	0,00	0,00
E.4.04.03.03.000	Alienazione di Opere dell'ingegno e Diritti d'autore	0,00	0,00	0,00	0,00
E.4.04.03.99.000	Alienazione di altri beni immateriali n.a.c.	0,00	0,00	0,00	0,00
<b>E.4.05.00.00.000</b>	<b>Altre entrate in conto capitale</b>	<b>0,00</b>	<b>0,00</b>	<b>0,00</b>	<b>0,00</b>
<b>E.4.05.01.00.000</b>	<b>Permessi di costruire</b>	<b>0,00</b>	<b>0,00</b>	<b>0,00</b>	<b>0,00</b>
E.4.05.01.01.000	Permessi di costruire	0,00	0,00	0,00	0,00
<b>E.4.05.02.00.000</b>	<b>Entrate derivanti da conferimento immobili a fondi immobiliari</b>	<b>0,00</b>	<b>0,00</b>	<b>0,00</b>	<b>0,00</b>
E.4.05.02.01.000	Entrate derivanti da conferimento immobili a fondi immobiliari	0,00	0,00	0,00	0,00
<b>E.4.05.03.00.000</b>	<b>Entrate in conto capitale dovute a rimborsi, recuperi e restituzioni di somme non dovute o incassate in eccesso</b>	<b>0,00</b>	<b>0,00</b>	<b>0,00</b>	<b>0,00</b>
E.4.05.03.01.000	Entrate in conto capitale dovute a rimborsi, recuperi e restituzioni di somme non dovute o incassate in eccesso da Amministrazioni Centrali	0,00	0,00	0,00	0,00
E.4.05.03.02.000	Entrate in conto capitale dovute a rimborsi, recuperi e restituzioni di somme non dovute o incassate in eccesso da Amministrazioni Locali	0,00	0,00	0,00	0,00
E.4.05.03.03.000	Entrate in conto capitale dovute a rimborsi, recuperi e restituzioni di somme non dovute o incassate in eccesso da Enti Previdenziali	0,00	0,00	0,00	0,00
E.4.05.03.04.000	Entrate in conto capitale dovute a rimborsi, recuperi e restituzioni di somme non dovute o incassate in eccesso da Famiglie	0,00	0,00	0,00	0,00
E.4.05.03.05.000	Entrate in conto capitale dovute a rimborsi, recuperi e restituzioni di somme non dovute o incassate in eccesso da Imprese	0,00	0,00	0,00	0,00
E.4.05.03.06.000	Entrate in conto capitale dovute a rimborsi, recuperi e restituzioni di somme non dovute o incassate in eccesso da ISP	0,00	0,00	0,00	0,00
<b>E.4.05.04.00.000</b>	<b>Altre entrate in conto capitale n.a.c.</b>	<b>0,00</b>	<b>0,00</b>	<b>0,00</b>	<b>0,00</b>
E.4.05.04.99.000	Altre entrate in conto capitale n.a.c.	0,00	0,00	0,00	0,00
<b>E.5.00.00.00.000</b>	<b>ENTRATE DA RIDUZIONE DI ATTIVITÀ FINANZIARIE</b>	<b>2.000.000,00</b>	<b>0,00</b>	<b>5.596.374,27</b>	<b>467.921,24</b>
<b>E.5.01.00.00.000</b>	<b>Alienazione di attività finanziarie</b>	<b>0,00</b>	<b>0,00</b>	<b>0,00</b>	<b>0,00</b>
<b>E.5.01.01.00.000</b>	<b>Alienazione di partecipazioni</b>	<b>0,00</b>	<b>0,00</b>	<b>0,00</b>	<b>0,00</b>
E.5.01.01.01.000	Alienazione di partecipazioni in imprese incluse nelle Amministrazioni Centrali	0,00	0,00	0,00	0,00



## ELENCO DELLE PREVISIONI E DEI RISULTATI DI COMPETENZA E DI CASSA SECONDO LA STRUTTURA DEL PIANO DEI CONTI

CODIFICA DEL PIANO DEI CONTI	DENOMINAZIONE VOCE del PIANO DEI CONTI	COMPETENZA		CASSA	
		PREVISIONI	RISULTATI	PREVISIONI	RISULTATI
E.5.01.01.02.000	Alienazione di partecipazioni in imprese incluse nelle Amministrazioni Locali	0,00	0,00	0,00	0,00
E.5.01.01.03.000	Alienazione di partecipazioni in altre imprese	0,00	0,00	0,00	0,00
E.5.01.01.04.000	Alienazione di partecipazioni in Istituzioni sociali private - ISP	0,00	0,00	0,00	0,00
<b>E.5.01.02.00.000</b>	<b>Alienazione di quote di fondi comuni di investimento</b>	<b>0,00</b>	<b>0,00</b>	<b>0,00</b>	<b>0,00</b>
E.5.01.02.01.000	Alienazione di quote di fondi immobiliari	0,00	0,00	0,00	0,00
E.5.01.02.99.000	Alienazione di quote di altri fondi comuni di investimento	0,00	0,00	0,00	0,00
<b>E.5.01.03.00.000</b>	<b>Alienazione di titoli obbligazionari a breve termine</b>	<b>0,00</b>	<b>0,00</b>	<b>0,00</b>	<b>0,00</b>
E.5.01.03.01.000	Alienazione di titoli obbligazionari a breve termine emessi da Amministrazioni Centrali	0,00	0,00	0,00	0,00
E.5.01.03.02.000	Alienazione di titoli obbligazionari a breve termine emessi da Amministrazioni Locali	0,00	0,00	0,00	0,00
E.5.01.03.03.000	Alienazione di titoli obbligazionari a breve termine emessi da altri soggetti residenti	0,00	0,00	0,00	0,00
E.5.01.03.04.000	Alienazione di titoli obbligazionari a breve termine emessi da soggetti non residenti	0,00	0,00	0,00	0,00
<b>E.5.01.04.00.000</b>	<b>Alienazione di titoli obbligazionari a medio-lungo termine</b>	<b>0,00</b>	<b>0,00</b>	<b>0,00</b>	<b>0,00</b>
E.5.01.04.01.000	Alienazione di titoli obbligazionari a medio-lungo termine emessi da Amministrazioni Centrali	0,00	0,00	0,00	0,00
E.5.01.04.02.000	Alienazione di titoli obbligazionari a medio-lungo termine emessi da Amministrazioni Locali	0,00	0,00	0,00	0,00
E.5.01.04.03.000	Alienazione di titoli obbligazionari a medio-lungo termine emessi da altri soggetti residenti	0,00	0,00	0,00	0,00
E.5.01.04.04.000	Alienazione di titoli obbligazionari a medio-lungo termine emessi da soggetti non residenti	0,00	0,00	0,00	0,00
<b>E.5.02.00.00.000</b>	<b>Riscossione crediti di breve termine</b>	<b>0,00</b>	<b>0,00</b>	<b>0,00</b>	<b>0,00</b>
<b>E.5.02.01.00.000</b>	<b>Riscossione crediti di breve termine a tasso agevolato da Amministrazioni Pubbliche</b>	<b>0,00</b>	<b>0,00</b>	<b>0,00</b>	<b>0,00</b>
E.5.02.01.01.000	Riscossione crediti di breve termine a tasso agevolato da Amministrazioni Centrali	0,00	0,00	0,00	0,00
E.5.02.01.02.000	Riscossione crediti di breve termine a tasso agevolato da Amministrazioni Locali	0,00	0,00	0,00	0,00
E.5.02.01.03.000	Riscossione crediti di breve termine a tasso agevolato da Enti di Previdenza	0,00	0,00	0,00	0,00
E.5.02.01.04.000	Riscossione crediti di breve termine a tasso agevolato da organismi interni e/o unità locali della amministrazione	0,00	0,00	0,00	0,00
<b>E.5.02.02.00.000</b>	<b>Riscossione crediti di breve termine a tasso agevolato da Famiglie</b>	<b>0,00</b>	<b>0,00</b>	<b>0,00</b>	<b>0,00</b>
E.5.02.02.01.000	Riscossione crediti di breve termine a tasso agevolato da Famiglie	0,00	0,00	0,00	0,00
<b>E.5.02.03.00.000</b>	<b>Riscossione crediti di breve termine a tasso agevolato da Imprese</b>	<b>0,00</b>	<b>0,00</b>	<b>0,00</b>	<b>0,00</b>
E.5.02.03.01.000	Riscossione crediti di breve termine a tasso agevolato da imprese controllate	0,00	0,00	0,00	0,00
E.5.02.03.02.000	Riscossione crediti di breve termine a tasso agevolato da altre imprese partecipate	0,00	0,00	0,00	0,00
E.5.02.03.03.000	Riscossione crediti di breve termine a tasso agevolato dalla Cassa Depositi e prestiti	0,00	0,00	0,00	0,00
E.5.02.03.99.000	Riscossione crediti di breve termine a tasso agevolato da altre Imprese	0,00	0,00	0,00	0,00
<b>E.5.02.04.00.000</b>	<b>Riscossione crediti di breve termine a tasso agevolato da Istituzioni Sociali Private</b>	<b>0,00</b>	<b>0,00</b>	<b>0,00</b>	<b>0,00</b>



## ELENCO DELLE PREVISIONI E DEI RISULTATI DI COMPETENZA E DI CASSA SECONDO LA STRUTTURA DEL PIANO DEI CONTI

CODIFICA DEL PIANO DEI CONTI	DENOMINAZIONE VOCE del PIANO DEI CONTI	COMPETENZA		CASSA	
		PREVISIONI	RISULTATI	PREVISIONI	RISULTATI
E.5.02.04.01.000	Riscossione crediti di breve termine a tasso agevolato da Istituzioni Sociali Private	0,00	0,00	0,00	0,00
<b>E.5.02.05.00.000</b>	<b>Riscossione crediti di breve termine a tasso agevolato dall'Unione Europea e dal Resto del Mondo</b>	<b>0,00</b>	<b>0,00</b>	<b>0,00</b>	<b>0,00</b>
E.5.02.05.01.000	Riscossione crediti di breve termine a tasso agevolato dall'Unione Europea	0,00	0,00	0,00	0,00
E.5.02.05.02.000	Riscossione crediti di breve termine a tasso agevolato dal Resto del Mondo	0,00	0,00	0,00	0,00
<b>E.5.02.06.00.000</b>	<b>Riscossione crediti di breve termine a tasso non agevolato da Amministrazione Pubbliche</b>	<b>0,00</b>	<b>0,00</b>	<b>0,00</b>	<b>0,00</b>
E.5.02.06.01.000	Riscossione crediti di breve termine a tasso non agevolato da Amministrazioni Centrali	0,00	0,00	0,00	0,00
E.5.02.06.02.000	Riscossione crediti di breve termine a tasso non agevolato da Amministrazioni Locali	0,00	0,00	0,00	0,00
E.5.02.06.03.000	Riscossione crediti di breve termine a tasso non agevolato da Enti di Previdenza	0,00	0,00	0,00	0,00
E.5.02.06.04.000	Riscossione crediti di breve termine a tasso non agevolato da organismi interni e/o unità locali della amministrazione	0,00	0,00	0,00	0,00
<b>E.5.02.07.00.000</b>	<b>Riscossione crediti di breve termine a tasso non agevolato da Famiglie</b>	<b>0,00</b>	<b>0,00</b>	<b>0,00</b>	<b>0,00</b>
E.5.02.07.01.000	Riscossione crediti di breve termine a tasso non agevolato da Famiglie	0,00	0,00	0,00	0,00
<b>E.5.02.08.00.000</b>	<b>Riscossione crediti di breve termine a tasso non agevolato da Imprese</b>	<b>0,00</b>	<b>0,00</b>	<b>0,00</b>	<b>0,00</b>
E.5.02.08.01.000	Riscossione crediti di breve termine a tasso non agevolato da imprese controllate	0,00	0,00	0,00	0,00
E.5.02.08.02.000	Riscossione crediti di breve termine a tasso non agevolato da altre imprese partecipate	0,00	0,00	0,00	0,00
E.5.02.08.03.000	Riscossione crediti di breve termine a tasso non agevolato da Cassa Depositi e prestiti	0,00	0,00	0,00	0,00
E.5.02.08.99.000	Riscossione crediti di breve termine a tasso non agevolato da altre Imprese	0,00	0,00	0,00	0,00
<b>E.5.02.09.00.000</b>	<b>Riscossione crediti di breve termine a tasso non agevolato da Istituzioni Sociali Private</b>	<b>0,00</b>	<b>0,00</b>	<b>0,00</b>	<b>0,00</b>
E.5.02.09.01.000	Riscossione crediti di breve termine a tasso non agevolato da Istituzioni Sociali Private	0,00	0,00	0,00	0,00
<b>E.5.02.10.00.000</b>	<b>Riscossione crediti di breve termine a tasso non agevolato dall'Unione Europea e dal Resto del Mondo</b>	<b>0,00</b>	<b>0,00</b>	<b>0,00</b>	<b>0,00</b>
E.5.02.10.01.000	Riscossione crediti di breve termine a tasso non agevolato dall'Unione Europea	0,00	0,00	0,00	0,00
E.5.02.10.02.000	Riscossione crediti di breve termine a tasso non agevolato dal Resto del Mondo	0,00	0,00	0,00	0,00
<b>E.5.03.00.00.000</b>	<b>Riscossione crediti di medio-lungo termine</b>	<b>0,00</b>	<b>0,00</b>	<b>0,00</b>	<b>0,00</b>
<b>E.5.03.01.00.000</b>	<b>Riscossione crediti di medio-lungo termine a tasso agevolato da Amministrazioni Pubbliche</b>	<b>0,00</b>	<b>0,00</b>	<b>0,00</b>	<b>0,00</b>
E.5.03.01.01.000	Riscossione crediti di medio-lungo termine a tasso agevolato da Amministrazioni Centrali	0,00	0,00	0,00	0,00
E.5.03.01.02.000	Riscossione crediti di medio-lungo termine a tasso agevolato da Amministrazioni Locali	0,00	0,00	0,00	0,00
E.5.03.01.03.000	Riscossione crediti di medio-lungo termine a tasso agevolato da Enti di Previdenza	0,00	0,00	0,00	0,00
E.5.03.01.04.000	Riscossione crediti di medio-lungo termine a tasso agevolato da organismi interni e/o unità locali della amministrazione	0,00	0,00	0,00	0,00



## ELENCO DELLE PREVISIONI E DEI RISULTATI DI COMPETENZA E DI CASSA SECONDO LA STRUTTURA DEL PIANO DEI CONTI

CODIFICA DEL PIANO DEI CONTI	DENOMINAZIONE VOCE del PIANO DEI CONTI	COMPETENZA		CASSA	
		PREVISIONI	RISULTATI	PREVISIONI	RISULTATI
<b>E.5.03.02.00.000</b>	<b>Riscossione crediti di medio-lungo termine a tasso agevolato da Famiglie</b>	<b>0,00</b>	<b>0,00</b>	<b>0,00</b>	<b>0,00</b>
E.5.03.02.01.000	Riscossione crediti di medio-lungo termine a tasso agevolato da Famiglie	0,00	0,00	0,00	0,00
<b>E.5.03.03.00.000</b>	<b>Riscossione crediti di medio-lungo termine a tasso agevolato da Imprese</b>	<b>0,00</b>	<b>0,00</b>	<b>0,00</b>	<b>0,00</b>
E.5.03.03.01.000	Riscossione crediti di medio-lungo termine a tasso agevolato da imprese controllate	0,00	0,00	0,00	0,00
E.5.03.03.02.000	Riscossione crediti di medio-lungo termine a tasso agevolato da altre imprese partecipate	0,00	0,00	0,00	0,00
E.5.03.03.03.000	Riscossione crediti di medio-lungo termine a tasso agevolato da Cassa Depositi e Prestiti	0,00	0,00	0,00	0,00
E.5.03.03.99.000	Riscossione crediti di medio-lungo termine a tasso agevolato da altre Imprese	0,00	0,00	0,00	0,00
<b>E.5.03.04.00.000</b>	<b>Riscossione crediti di medio-lungo termine a tasso agevolato da Istituzioni Sociali Private</b>	<b>0,00</b>	<b>0,00</b>	<b>0,00</b>	<b>0,00</b>
E.5.03.04.01.000	Riscossione crediti di medio-lungo termine a tasso agevolato da Istituzioni Sociali Private	0,00	0,00	0,00	0,00
<b>E.5.03.05.00.000</b>	<b>Riscossione crediti di medio-lungo termine a tasso agevolato dall'Unione Europea e dal Resto del Mondo</b>	<b>0,00</b>	<b>0,00</b>	<b>0,00</b>	<b>0,00</b>
E.5.03.05.01.000	Riscossione crediti di medio-lungo termine a tasso agevolato dall'Unione Europea	0,00	0,00	0,00	0,00
E.5.03.05.02.000	Riscossione crediti di medio-lungo termine a tasso agevolato dal Resto del Mondo	0,00	0,00	0,00	0,00
<b>E.5.03.06.00.000</b>	<b>Riscossione crediti di medio-lungo termine a tasso non agevolato da Amministrazione Pubbliche</b>	<b>0,00</b>	<b>0,00</b>	<b>0,00</b>	<b>0,00</b>
E.5.03.06.01.000	Riscossione crediti di medio-lungo termine a tasso non agevolato da Amministrazioni Centrali	0,00	0,00	0,00	0,00
E.5.03.06.02.000	Riscossione crediti di medio-lungo termine a tasso non agevolato da Amministrazioni Locali	0,00	0,00	0,00	0,00
E.5.03.06.03.000	Riscossione crediti di medio-lungo termine a tasso non agevolato da Enti di Previdenza	0,00	0,00	0,00	0,00
E.5.03.06.04.000	Riscossione crediti di medio-lungo termine a tasso non agevolato da organismi interni e/o unità locali della amministrazione	0,00	0,00	0,00	0,00
<b>E.5.03.07.00.000</b>	<b>Riscossione crediti di medio-lungo termine a tasso non agevolato da Famiglie</b>	<b>0,00</b>	<b>0,00</b>	<b>0,00</b>	<b>0,00</b>
E.5.03.07.01.000	Riscossione crediti di medio-lungo termine a tasso non agevolato da Famiglie	0,00	0,00	0,00	0,00
<b>E.5.03.08.00.000</b>	<b>Riscossione crediti di medio-lungo termine a tasso non agevolato da Imprese</b>	<b>0,00</b>	<b>0,00</b>	<b>0,00</b>	<b>0,00</b>
E.5.03.08.01.000	Riscossione crediti di medio-lungo termine a tasso non agevolato da imprese controllate	0,00	0,00	0,00	0,00
E.5.03.08.02.000	Riscossione crediti di medio-lungo termine a tasso non agevolato da altre imprese partecipate	0,00	0,00	0,00	0,00
E.5.03.08.03.000	Riscossione crediti di medio-lungo termine a tasso non agevolato da Cassa Depositi e Prestiti	0,00	0,00	0,00	0,00
E.5.03.08.99.000	Riscossione crediti di medio-lungo termine a tasso non agevolato da altre Imprese	0,00	0,00	0,00	0,00
<b>E.5.03.09.00.000</b>	<b>Riscossione crediti di medio-lungo termine a tasso non agevolato da Istituzioni Sociali Private</b>	<b>0,00</b>	<b>0,00</b>	<b>0,00</b>	<b>0,00</b>



## ELENCO DELLE PREVISIONI E DEI RISULTATI DI COMPETENZA E DI CASSA SECONDO LA STRUTTURA DEL PIANO DEI CONTI

CODIFICA DEL PIANO DEI CONTI	DENOMINAZIONE VOCE del PIANO DEI CONTI	COMPETENZA		CASSA	
		PREVISIONI	RISULTATI	PREVISIONI	RISULTATI
E.5.03.09.01.000	Riscossione crediti di medio-lungo termine a tasso non agevolato da Istituzioni Sociali Private	0,00	0,00	0,00	0,00
<b>E.5.03.10.00.000</b>	<b>Riscossione crediti di medio-lungo termine a tasso non agevolato dall'Unione Europea e dal Resto del Mondo</b>	<b>0,00</b>	<b>0,00</b>	<b>0,00</b>	<b>0,00</b>
E.5.03.10.01.000	Riscossione crediti di medio-lungo termine a tasso non agevolato dall'Unione Europea	0,00	0,00	0,00	0,00
E.5.03.10.02.000	Riscossione crediti di medio-lungo termine a tasso non agevolato dal Resto del Mondo	0,00	0,00	0,00	0,00
<b>E.5.03.11.00.000</b>	<b>Riscossione crediti sorti a seguito di escussione di garanzie in favore di Amministrazioni Pubbliche</b>	<b>0,00</b>	<b>0,00</b>	<b>0,00</b>	<b>0,00</b>
E.5.03.11.01.000	Riscossione crediti sorti a seguito di escussione di garanzie in favore di Amministrazioni Centrali	0,00	0,00	0,00	0,00
E.5.03.11.02.000	Riscossione crediti sorti a seguito di escussione di garanzie in favore di Amministrazioni Locali	0,00	0,00	0,00	0,00
E.5.03.11.03.000	Riscossione crediti sorti a seguito di escussione di garanzie in favore di Enti di Previdenza	0,00	0,00	0,00	0,00
<b>E.5.03.12.00.000</b>	<b>Riscossione crediti sorti a seguito di escussione di garanzie in favore di Famiglie</b>	<b>0,00</b>	<b>0,00</b>	<b>0,00</b>	<b>0,00</b>
E.5.03.12.01.000	Riscossione crediti sorti a seguito di escussione di garanzie in favore di Famiglie	0,00	0,00	0,00	0,00
<b>E.5.03.13.00.000</b>	<b>Riscossione crediti sorti a seguito di escussione di garanzie in favore di Imprese</b>	<b>0,00</b>	<b>0,00</b>	<b>0,00</b>	<b>0,00</b>
E.5.03.13.01.000	Riscossione crediti sorti a seguito di escussione di garanzie in favore di imprese controllate	0,00	0,00	0,00	0,00
E.5.03.13.02.000	Riscossione crediti sorti a seguito di escussione di garanzie in favore di altre imprese partecipate	0,00	0,00	0,00	0,00
E.5.03.13.03.000	Riscossione crediti sorti a seguito di escussione di garanzie in favore della Cassa Depositi e Prestiti - SPA	0,00	0,00	0,00	0,00
E.5.03.13.99.000	Riscossione crediti sorti a seguito di escussione di garanzie in favore di altre Imprese	0,00	0,00	0,00	0,00
<b>E.5.03.14.00.000</b>	<b>Riscossione crediti sorti a seguito di escussione di garanzie in favore di Istituzioni Sociali Private</b>	<b>0,00</b>	<b>0,00</b>	<b>0,00</b>	<b>0,00</b>
E.5.03.14.01.000	Riscossione crediti sorti a seguito di escussione di garanzie in favore di Istituzioni Sociali Private	0,00	0,00	0,00	0,00
<b>E.5.03.15.00.000</b>	<b>Riscossione crediti sorti a seguito di escussione di garanzie in favore dell'Unione Europea e del Resto del Mondo</b>	<b>0,00</b>	<b>0,00</b>	<b>0,00</b>	<b>0,00</b>
E.5.03.15.01.000	Riscossione crediti sorti a seguito di escussione di garanzie in favore dell'Unione Europea	0,00	0,00	0,00	0,00
E.5.03.15.02.000	Riscossione crediti sorti a seguito di escussione di garanzie in favore del Resto del Mondo	0,00	0,00	0,00	0,00
<b>E.5.04.00.00.000</b>	<b>Altre entrate per riduzione di attività finanziarie</b>	<b>2.000.000,00</b>	<b>0,00</b>	<b>5.596.374,27</b>	<b>467.921,24</b>
<b>E.5.04.01.00.000</b>	<b>Altre entrate per riduzione di altre attività finanziarie verso Amministrazioni Pubbliche</b>	<b>0,00</b>	<b>0,00</b>	<b>0,00</b>	<b>0,00</b>
E.5.04.01.01.000	Altre entrate per riduzione di altre attività finanziarie verso Amministrazioni Centrali	0,00	0,00	0,00	0,00
E.5.04.01.02.000	Altre entrate per riduzione di altre attività finanziarie verso Amministrazioni Locali	0,00	0,00	0,00	0,00



## ELENCO DELLE PREVISIONI E DEI RISULTATI DI COMPETENZA E DI CASSA SECONDO LA STRUTTURA DEL PIANO DEI CONTI

CODIFICA DEL PIANO DEI CONTI	DENOMINAZIONE VOCE del PIANO DEI CONTI	COMPETENZA		CASSA	
		PREVISIONI	RISULTATI	PREVISIONI	RISULTATI
E.5.04.01.03.000	Altre entrate per riduzione di altre attività finanziarie verso Enti di Previdenza	0,00	0,00	0,00	0,00
<b>E.5.04.02.00.000</b>	<b>Altre entrate per riduzione di altre attività finanziarie verso Famiglie</b>	<b>0,00</b>	<b>0,00</b>	<b>0,00</b>	<b>0,00</b>
E.5.04.02.01.000	Altre entrate per riduzione di altre attività finanziarie verso Famiglie	0,00	0,00	0,00	0,00
<b>E.5.04.03.00.000</b>	<b>Altre entrate per riduzione di altre attività finanziarie verso Imprese</b>	<b>0,00</b>	<b>0,00</b>	<b>0,00</b>	<b>0,00</b>
E.5.04.03.01.000	Altre entrate per riduzione di altre attività finanziarie verso imprese controllate	0,00	0,00	0,00	0,00
E.5.04.03.02.000	Altre entrate per riduzione di altre attività finanziarie verso altre imprese partecipate	0,00	0,00	0,00	0,00
E.5.04.03.03.000	Altre entrate per riduzione di altre attività finanziarie verso Cassa Depositi e Prestiti	0,00	0,00	0,00	0,00
E.5.04.03.99.000	Altre entrate per riduzione di altre attività finanziarie verso altre Imprese	0,00	0,00	0,00	0,00
<b>E.5.04.04.00.000</b>	<b>Altre entrate per riduzione di altre attività finanziarie verso Istituzioni Sociali Private</b>	<b>0,00</b>	<b>0,00</b>	<b>0,00</b>	<b>0,00</b>
E.5.04.04.01.000	Altre entrate per riduzione di altre attività finanziarie verso Istituzioni Sociali Private	0,00	0,00	0,00	0,00
<b>E.5.04.05.00.000</b>	<b>Altre entrate per riduzione di altre attività finanziarie verso Unione Europea e Resto del Mondo</b>	<b>0,00</b>	<b>0,00</b>	<b>0,00</b>	<b>0,00</b>
E.5.04.05.01.000	Altre entrate per riduzione di altre attività finanziarie verso Unione Europea	0,00	0,00	0,00	0,00
E.5.04.05.02.000	Altre entrate per riduzione di altre attività finanziarie verso Resto del Mondo	0,00	0,00	0,00	0,00
<b>E.5.04.06.00.000</b>	<b>Prelievi dai conti di tesoreria statale diversi dalla Tesoreria Unica</b>	<b>0,00</b>	<b>0,00</b>	<b>0,00</b>	<b>0,00</b>
E.5.04.06.01.000	Prelievi dai conti di tesoreria statale diversi dalla Tesoreria Unica	0,00	0,00	0,00	0,00
<b>E.5.04.07.00.000</b>	<b>Prelievi da depositi bancari</b>	<b>2.000.000,00</b>	<b>0,00</b>	<b>5.596.374,27</b>	<b>467.921,24</b>
E.5.04.07.01.000	Prelievi da depositi bancari	2.000.000,00	0,00	5.596.374,27	467.921,24
<b>E.5.04.08.00.000</b>	<b>Entrate da derivati di ammortamento</b>	<b>0,00</b>	<b>0,00</b>	<b>0,00</b>	<b>0,00</b>
E.5.04.08.01.000	Entrate da derivati di ammortamento	0,00	0,00	0,00	0,00
<b>E.6.00.00.00.000</b>	<b>ACCENSIONE PRESTITI</b>	<b>1.700.000,00</b>	<b>0,00</b>	<b>1.700.000,00</b>	<b>0,00</b>
<b>E.6.01.00.00.000</b>	<b>Emissione di titoli obbligazionari</b>	<b>0,00</b>	<b>0,00</b>	<b>0,00</b>	<b>0,00</b>
<b>E.6.01.01.00.000</b>	<b>Emissioni titoli obbligazionari a breve termine</b>	<b>0,00</b>	<b>0,00</b>	<b>0,00</b>	<b>0,00</b>
E.6.01.01.01.000	Emissione di titoli obbligazionari a breve termine in valuta domestica	0,00	0,00	0,00	0,00
E.6.01.01.02.000	Emissione di titoli obbligazionari a breve termine in valuta estera	0,00	0,00	0,00	0,00
<b>E.6.01.02.00.000</b>	<b>Emissioni titoli obbligazionari a medio-lungo termine</b>	<b>0,00</b>	<b>0,00</b>	<b>0,00</b>	<b>0,00</b>
E.6.01.02.01.000	Emissione di titoli obbligazionari a medio-lungo termine in valuta domestica	0,00	0,00	0,00	0,00
E.6.01.02.02.000	Emissione di titoli obbligazionari a medio-lungo termine in valuta estera	0,00	0,00	0,00	0,00





## ELENCO DELLE PREVISIONI E DEI RISULTATI DI COMPETENZA E DI CASSA SECONDO LA STRUTTURA DEL PIANO DEI CONTI

CODIFICA DEL PIANO DEI CONTI	DENOMINAZIONE VOCE del PIANO DEI CONTI	COMPETENZA		CASSA	
		PREVISIONI	RISULTATI	PREVISIONI	RISULTATI
<b>E.6.02.00.00.000</b>	<b>Accensione prestiti a breve termine</b>	<b>0,00</b>	<b>0,00</b>	<b>0,00</b>	<b>0,00</b>
<b>E.6.02.01.00.000</b>	<b>Finanziamenti a breve termine</b>	<b>0,00</b>	<b>0,00</b>	<b>0,00</b>	<b>0,00</b>
E.6.02.01.01.000	Finanziamenti a breve termine da Amministrazioni Centrali	0,00	0,00	0,00	0,00
E.6.02.01.02.000	Finanziamenti a breve termine da Amministrazioni Locali	0,00	0,00	0,00	0,00
E.6.02.01.03.000	Finanziamenti a breve termine da Enti previdenziali	0,00	0,00	0,00	0,00
E.6.02.01.04.000	Finanziamenti a breve termine da Imprese	0,00	0,00	0,00	0,00
E.6.02.01.99.000	Finanziamenti a breve termine da altri soggetti	0,00	0,00	0,00	0,00
<b>E.6.02.02.00.000</b>	<b>Anticipazioni</b>	<b>0,00</b>	<b>0,00</b>	<b>0,00</b>	<b>0,00</b>
E.6.02.02.01.000	Anticipazioni a titolo oneroso	0,00	0,00	0,00	0,00
E.6.02.02.02.000	Anticipazioni a titolo non oneroso	0,00	0,00	0,00	0,00
<b>E.6.03.00.00.000</b>	<b>Accensione mutui e altri finanziamenti a medio lungo termine</b>	<b>1.700.000,00</b>	<b>0,00</b>	<b>1.700.000,00</b>	<b>0,00</b>
<b>E.6.03.01.00.000</b>	<b>Finanziamenti a medio lungo termine</b>	<b>1.700.000,00</b>	<b>0,00</b>	<b>1.700.000,00</b>	<b>0,00</b>
E.6.03.01.01.000	Accensione mutui e altri finanziamenti a medio lungo termine da Amministrazioni Centrali	0,00	0,00	0,00	0,00
E.6.03.01.02.000	Accensione mutui e altri finanziamenti a medio lungo termine da Amministrazioni Locali	0,00	0,00	0,00	0,00
E.6.03.01.03.000	Accensione mutui e altri finanziamenti a medio lungo termine da Enti previdenziali	0,00	0,00	0,00	0,00
E.6.03.01.04.000	Accensione mutui e altri finanziamenti a medio lungo termine da Imprese	1.700.000,00	0,00	1.700.000,00	0,00
E.6.03.01.05.000	Accensione mutui e altri finanziamenti a medio lungo termine da altri soggetti con controparte residente	0,00	0,00	0,00	0,00
E.6.03.01.06.000	Accensione mutui e altri finanziamenti a medio lungo termine da altri soggetti con controparte non residente	0,00	0,00	0,00	0,00
<b>E.6.03.02.00.000</b>	<b>Accensione prestiti da attualizzazione Contributi Pluriennali</b>	<b>0,00</b>	<b>0,00</b>	<b>0,00</b>	<b>0,00</b>
E.6.03.02.01.000	Accensione prestiti da attualizzazione Contributi Pluriennali	0,00	0,00	0,00	0,00
<b>E.6.03.03.00.000</b>	<b>Accensione prestiti a seguito di escussione di garanzie</b>	<b>0,00</b>	<b>0,00</b>	<b>0,00</b>	<b>0,00</b>
E.6.03.03.01.000	Accensione prestiti concessi da Amministrazioni centrali a seguito di escussione di garanzie	0,00	0,00	0,00	0,00
E.6.03.03.02.000	Accensione prestiti concessi da Amministrazioni locali assunti a seguito di escussione di garanzie	0,00	0,00	0,00	0,00
E.6.03.03.03.000	Accensione prestiti concessi da enti di previdenza a seguito di escussione di garanzie	0,00	0,00	0,00	0,00
E.6.03.03.04.000	Accensione prestiti concessi da imprese a seguito di escussione di garanzie	0,00	0,00	0,00	0,00
E.6.03.03.99.000	Accensione prestiti concessi da altri soggetti a seguito di escussione di garanzie	0,00	0,00	0,00	0,00
<b>E.6.04.00.00.000</b>	<b>Altre forme di indebitamento</b>	<b>0,00</b>	<b>0,00</b>	<b>0,00</b>	<b>0,00</b>
<b>E.6.04.02.00.000</b>	<b>Accensione Prestiti - Leasing finanziario</b>	<b>0,00</b>	<b>0,00</b>	<b>0,00</b>	<b>0,00</b>
E.6.04.02.01.000	Accensione Prestiti - Leasing finanziario	0,00	0,00	0,00	0,00
<b>E.6.04.03.00.000</b>	<b>Accensione Prestiti - Operazioni di cartolarizzazione</b>	<b>0,00</b>	<b>0,00</b>	<b>0,00</b>	<b>0,00</b>



## ELENCO DELLE PREVISIONI E DEI RISULTATI DI COMPETENZA E DI CASSA SECONDO LA STRUTTURA DEL PIANO DEI CONTI

CODIFICA DEL PIANO DEI CONTI	DENOMINAZIONE VOCE del PIANO DEI CONTI	COMPETENZA		CASSA	
		PREVISIONI	RISULTATI	PREVISIONI	RISULTATI
E.6.04.03.01.000	Accensione Prestiti - Operazioni di cartolarizzazione finanziaria	0,00	0,00	0,00	0,00
E.6.04.03.02.000	Accensione Prestiti - Operazioni di cartolarizzazione immobiliare	0,00	0,00	0,00	0,00
<b>E.6.04.04.00.000</b>	<b>Accensione Prestiti - Derivati</b>	<b>0,00</b>	<b>0,00</b>	<b>0,00</b>	<b>0,00</b>
E.6.04.04.01.000	Accensione Prestiti - Derivati	0,00	0,00	0,00	0,00
<b>E.7.00.00.00.000</b>	<b>ANTICIPAZIONI DA ISTITUTO TESORIERE/CASSIERE</b>	<b>28.000.000,00</b>	<b>0,00</b>	<b>28.000.000,00</b>	<b>0,00</b>
<b>E.7.01.00.00.000</b>	<b>Anticipazioni da istituto tesoriere/cassiere</b>	<b>28.000.000,00</b>	<b>0,00</b>	<b>28.000.000,00</b>	<b>0,00</b>
<b>E.7.01.01.00.000</b>	<b>Anticipazioni da istituto tesoriere/cassiere</b>	<b>28.000.000,00</b>	<b>0,00</b>	<b>28.000.000,00</b>	<b>0,00</b>
E.7.01.01.01.000	Anticipazioni da istituto tesoriere/cassiere	28.000.000,00	0,00	28.000.000,00	0,00
<b>E.9.00.00.00.000</b>	<b>ENTRATE PER CONTO TERZI E PARTITE DI GIRO</b>	<b>15.300.000,00</b>	<b>11.441.119,94</b>	<b>16.851.183,57</b>	<b>11.914.852,06</b>
<b>E.9.01.00.00.000</b>	<b>Entrate per partite di giro</b>	<b>15.230.000,00</b>	<b>11.351.300,27</b>	<b>15.265.466,58</b>	<b>11.321.108,32</b>
<b>E.9.01.01.00.000</b>	<b>Altre ritenute</b>	<b>100.000,00</b>	<b>36.697,00</b>	<b>100.000,00</b>	<b>32.330,22</b>
E.9.01.01.01.000	Ritenuta del 4% sui contributi pubblici	100.000,00	36.697,00	100.000,00	32.330,22
E.9.01.01.02.000	Ritenute per scissione contabile IVA (split payment)	0,00	0,00	0,00	0,00
E.9.01.01.99.000	Altre ritenute n.a.c.	0,00	0,00	0,00	0,00
<b>E.9.01.02.00.000</b>	<b>Ritenute su redditi da lavoro dipendente</b>	<b>2.849.500,00</b>	<b>2.260.473,42</b>	<b>2.852.851,53</b>	<b>2.263.456,21</b>
E.9.01.02.01.000	Ritenute erariali su redditi da lavoro dipendente per conto terzi	1.594.000,00	1.314.240,86	1.594.000,00	1.314.240,86
E.9.01.02.02.000	Ritenute previdenziali e assistenziali su redditi da lavoro dipendente per conto terzi	1.015.500,00	836.931,03	1.015.500,47	836.931,03
E.9.01.02.99.000	Altre ritenute al personale dipendente per conto di terzi	240.000,00	109.301,53	243.351,06	112.284,32
<b>E.9.01.03.00.000</b>	<b>Ritenute su redditi da lavoro autonomo</b>	<b>805.000,00</b>	<b>193.877,25</b>	<b>805.000,00</b>	<b>193.877,25</b>
E.9.01.03.01.000	Ritenute erariali su redditi da lavoro autonomo per conto terzi	799.000,00	191.794,60	799.000,00	191.794,60
E.9.01.03.02.000	Ritenute previdenziali e assistenziali su redditi da lavoro autonomo per conto terzi	6.000,00	2.082,65	6.000,00	2.082,65
E.9.01.03.99.000	Altre ritenute al personale con contratto di lavoro autonomo per conto di terzi	0,00	0,00	0,00	0,00
<b>E.9.01.04.00.000</b>	<b>Finanziamento della gestione sanitaria dalla gestione ordinaria della Regione</b>	<b>0,00</b>	<b>0,00</b>	<b>0,00</b>	<b>0,00</b>
E.9.01.04.01.000	Finanziamento regionale aggiuntivo sanità - per equilibri di sistema	0,00	0,00	0,00	0,00
E.9.01.04.02.000	Finanziamento regionale aggiuntivo sanità - quota manovra per equilibri di sistema	0,00	0,00	0,00	0,00
E.9.01.04.99.000	Finanziamento regionale aggiuntivo sanità n.a.c.	0,00	0,00	0,00	0,00
<b>E.9.01.99.00.000</b>	<b>Altre entrate per partite di giro</b>	<b>11.475.500,00</b>	<b>8.860.252,60</b>	<b>11.507.615,05</b>	<b>8.831.444,64</b>
E.9.01.99.01.000	Entrate a seguito di spese non andate a buon fine	0,00	0,00	0,00	0,00
E.9.01.99.02.000	Anticipazioni sanità della tesoreria statale	0,00	0,00	0,00	0,00
E.9.01.99.03.000	Rimborso di fondi economici e carte aziendali	580.000,00	44.242,00	580.000,00	44.242,00
E.9.01.99.04.000	Reintegro disponibilità dal conto sanità al conto non sanità della Regione	0,00	0,00	0,00	0,00



## ELENCO DELLE PREVISIONI E DEI RISULTATI DI COMPETENZA E DI CASSA SECONDO LA STRUTTURA DEL PIANO DEI CONTI

CODIFICA DEL PIANO DEI CONTI	DENOMINAZIONE VOCE del PIANO DEI CONTI	COMPETENZA		CASSA	
		PREVISIONI	RISULTATI	PREVISIONI	RISULTATI
E.9.01.99.05.000	Reintegro disponibilità dal conto non sanità al conto sanità della Regione	0,00	0,00	0,00	0,00
E.9.01.99.06.000	Entrate derivanti dalla gestione degli incassi vincolati degli enti locali	0,00	0,00	0,00	0,00
E.9.01.99.99.000	Altre entrate per partite di giro diverse	10.895.500,00	8.816.010,60	10.927.615,05	8.787.202,64
<b>E.9.02.00.00.000</b>	<b>Entrate per conto terzi</b>	<b>70.000,00</b>	<b>89.819,67</b>	<b>1.585.716,99</b>	<b>593.743,74</b>
<b>E.9.02.01.00.000</b>	<b>Rimborsi per acquisto di beni e servizi per conto terzi</b>	<b>0,00</b>	<b>0,00</b>	<b>0,00</b>	<b>0,00</b>
E.9.02.01.01.000	Rimborso per acquisti di beni per conto di terzi	0,00	0,00	0,00	0,00
E.9.02.01.02.000	Rimborso per acquisto di servizi per conto di terzi	0,00	0,00	0,00	0,00
<b>E.9.02.02.00.000</b>	<b>Trasferimenti da Amministrazioni pubbliche per operazioni conto terzi</b>	<b>0,00</b>	<b>0,00</b>	<b>0,00</b>	<b>0,00</b>
E.9.02.02.01.000	Trasferimenti da Amministrazioni Centrali per operazioni conto terzi	0,00	0,00	0,00	0,00
E.9.02.02.02.000	Trasferimenti da Amministrazioni Locali per operazioni conto terzi	0,00	0,00	0,00	0,00
E.9.02.02.03.000	Trasferimenti da Enti di Previdenza per operazioni conto terzi	0,00	0,00	0,00	0,00
<b>E.9.02.03.00.000</b>	<b>Trasferimenti da altri settori per operazioni conto terzi</b>	<b>0,00</b>	<b>0,00</b>	<b>0,00</b>	<b>0,00</b>
E.9.02.03.01.000	Trasferimenti da Famiglie per operazioni conto terzi	0,00	0,00	0,00	0,00
E.9.02.03.02.000	Trasferimenti da Imprese per operazioni conto terzi	0,00	0,00	0,00	0,00
E.9.02.03.03.000	Trasferimenti da Istituzioni Sociali Private per operazioni conto terzi	0,00	0,00	0,00	0,00
E.9.02.03.04.000	Trasferimenti dall'Unione Europea e dal Resto del Mondo per operazioni conto terzi	0,00	0,00	0,00	0,00
<b>E.9.02.04.00.000</b>	<b>Depositi di/presso terzi</b>	<b>70.000,00</b>	<b>89.819,67</b>	<b>70.125,00</b>	<b>89.819,67</b>
E.9.02.04.01.000	Costituzione di depositi cauzionali o contrattuali di terzi	20.000,00	80.033,37	20.125,00	80.033,37
E.9.02.04.02.000	Restituzione di depositi cauzionali o contrattuali presso terzi	50.000,00	9.786,30	50.000,00	9.786,30
<b>E.9.02.05.00.000</b>	<b>Riscossione imposte e tributi per conto terzi</b>	<b>0,00</b>	<b>0,00</b>	<b>0,00</b>	<b>0,00</b>
E.9.02.05.01.000	Riscossione di imposte di natura corrente per conto di terzi	0,00	0,00	0,00	0,00
E.9.02.05.02.000	Riscossione di imposte in conto capitale per conto di terzi	0,00	0,00	0,00	0,00
<b>E.9.02.99.00.000</b>	<b>Altre entrate per conto terzi</b>	<b>0,00</b>	<b>0,00</b>	<b>1.515.591,99</b>	<b>503.924,07</b>
E.9.02.99.99.000	Altre entrate per conto terzi	0,00	0,00	1.515.591,99	503.924,07



## ELENCO DELLE PREVISIONI E DEI RISULTATI DI COMPETENZA E DI CASSA SECONDO LA STRUTTURA DEL PIANO DEI CONTI

CODIFICA DEL PIANO DEI CONTI	DENOMINAZIONE VOCE del PIANO DEI CONTI	COMPETENZA		CASSA	
		PREVISIONI	RISULTATI	PREVISIONI	RISULTATI
	<b>SPESE</b>				
<b>S.1.00.00.00.000</b>	<b>SPESE CORRENTI</b>	<b>95.856.915,78</b>	<b>90.189.895,72</b>	<b>132.247.737,39</b>	<b>93.367.315,05</b>
<b>S.1.01.00.00.000</b>	<b>Redditi da lavoro dipendente</b>	<b>10.959.773,59</b>	<b>10.386.182,40</b>	<b>11.726.457,76</b>	<b>10.714.106,45</b>
<b>S.1.01.01.00.000</b>	<b>Retribuzioni lorde</b>	<b>8.564.207,70</b>	<b>8.122.479,88</b>	<b>8.864.935,62</b>	<b>8.093.418,16</b>
S.1.01.01.01.000	Retribuzioni in denaro	8.115.480,03	7.926.646,25	8.346.310,03	7.896.646,25
S.1.01.01.02.000	Altre spese per il personale	448.727,67	195.833,63	518.625,59	196.771,91
<b>S.1.01.02.00.000</b>	<b>Contributi sociali a carico dell'ente</b>	<b>2.395.565,89</b>	<b>2.263.702,52</b>	<b>2.861.522,14</b>	<b>2.620.688,29</b>
S.1.01.02.01.000	Contributi sociali effettivi a carico dell'ente	2.336.465,89	2.222.456,02	2.755.034,22	2.576.082,38
S.1.01.02.02.000	Altri contributi sociali	59.100,00	41.246,50	106.487,92	44.605,91
<b>S.1.02.00.00.000</b>	<b>Imposte e tasse a carico dell'ente</b>	<b>1.732.958,67</b>	<b>1.579.177,65</b>	<b>1.921.053,11</b>	<b>1.659.844,49</b>
<b>S.1.02.01.00.000</b>	<b>Imposte, tasse e proventi assimilati a carico dell'ente</b>	<b>1.732.958,67</b>	<b>1.579.177,65</b>	<b>1.921.053,11</b>	<b>1.659.844,49</b>
S.1.02.01.01.000	Imposta regionale sulle attività produttive (IRAP)	748.658,67	638.020,00	909.696,78	751.383,58
S.1.02.01.02.000	Imposta di registro e di bollo	61.300,00	57.995,24	67.458,00	64.153,24
S.1.02.01.03.000	Imposta comunale sulla pubblicità e diritto sulle pubbliche affissioni	0,00	0,00	0,00	0,00
S.1.02.01.04.000	Tributo speciale per il deposito in discarica dei rifiuti solidi	0,00	0,00	0,00	0,00
S.1.02.01.05.000	Tributo funzione tutela e protezione ambiente	0,00	0,00	0,00	0,00
S.1.02.01.06.000	Tassa e/o tariffa smaltimento rifiuti solidi urbani	75.000,00	75.000,00	75.575,00	73.364,85
S.1.02.01.07.000	Tassa e/o canone occupazione spazi e aree pubbliche	76.000,00	76.000,00	85.313,40	35.541,65
S.1.02.01.08.000	Tassa sulle emissioni di anidride solforosa	0,00	0,00	0,00	0,00
S.1.02.01.09.000	Tassa di circolazione dei veicoli a motore (tassa automobilistica)	13.000,00	7.444,61	13.000,00	7.444,61
S.1.02.01.10.000	Imposta sul reddito delle persone giuridiche (ex IRPEG)	0,00	0,00	0,00	0,00
S.1.02.01.11.000	Imposta comunale sugli immobili (ICI)	0,00	0,00	0,00	0,00
S.1.02.01.12.000	Imposta Municipale Propria	361.932,00	328.918,00	361.932,00	328.918,00
S.1.02.01.13.000	Imposta sulle plusvalenze da cessione di attività finanziarie	0,00	0,00	0,00	0,00
S.1.02.01.14.000	Tributi sulle successioni e donazioni	0,00	0,00	0,00	0,00
S.1.02.01.99.000	Imposte, tasse e proventi assimilati a carico dell'ente n.a.c.	397.068,00	395.799,80	408.077,93	399.038,56
<b>S.1.03.00.00.000</b>	<b>Acquisto di beni e servizi</b>	<b>44.349.887,97</b>	<b>41.535.935,08</b>	<b>59.187.840,81</b>	<b>45.340.819,55</b>
<b>S.1.03.01.00.000</b>	<b>Acquisto di beni</b>	<b>438.111,97</b>	<b>371.879,24</b>	<b>521.456,49</b>	<b>203.389,77</b>
S.1.03.01.01.000	Giornali, riviste e pubblicazioni	9.000,00	8.736,56	9.000,00	8.736,56
S.1.03.01.02.000	Altri beni di consumo	398.111,97	347.689,84	470.348,07	177.447,23
S.1.03.01.03.000	Flora e Fauna	21.000,00	11.618,55	32.108,42	13.371,69
S.1.03.01.04.000	Armi e materiale per usi militari, ordine pubblico, sicurezza	10.000,00	3.834,29	10.000,00	3.834,29
S.1.03.01.05.000	Medicinali e altri beni di consumo sanitario	0,00	0,00	0,00	0,00



## ELENCO DELLE PREVISIONI E DEI RISULTATI DI COMPETENZA E DI CASSA SECONDO LA STRUTTURA DEL PIANO DEI CONTI

CODIFICA DEL PIANO DEI CONTI	DENOMINAZIONE VOCE del PIANO DEI CONTI	COMPETENZA		CASSA	
		PREVISIONI	RISULTATI	PREVISIONI	RISULTATI
<b>S.1.03.02.00.000</b>	<b>Acquisto di servizi</b>	<b>43.911.776,00</b>	<b>41.164.055,84</b>	<b>58.666.384,32</b>	<b>45.137.429,78</b>
S.1.03.02.01.000	Organi e incarichi istituzionali dell'amministrazione	56.800,00	45.735,00	71.586,42	47.610,75
S.1.03.02.02.000	Organizzazione eventi, pubblicità e servizi per trasferta	134.523,58	104.899,26	157.111,58	42.107,25
S.1.03.02.03.000	Aggi di riscossione	20.000,00	20.000,00	20.000,00	20.000,00
S.1.03.02.04.000	Acquisto di servizi per formazione e addestramento del personale dell'ente	24.500,00	24.184,50	34.845,42	30.337,42
S.1.03.02.05.000	Utenze e canoni	7.574.569,36	7.541.589,64	8.106.934,54	7.419.222,75
S.1.03.02.06.000	Canoni per Progetti in Partenariato Pubblico-Privato	0,00	0,00	0,00	0,00
S.1.03.02.07.000	Utilizzo di beni di terzi	2.152.669,95	2.134.496,36	2.471.262,57	2.130.700,97
S.1.03.02.08.000	Leasing operativo	0,00	0,00	0,00	0,00
S.1.03.02.09.000	Manutenzione ordinaria e riparazioni	4.339.039,79	3.881.824,80	5.494.637,96	2.819.281,19
S.1.03.02.10.000	Consulenze	0,00	0,00	0,00	0,00
S.1.03.02.11.000	Prestazioni professionali e specialistiche	2.197.119,43	1.264.209,95	2.952.875,52	1.446.365,95
S.1.03.02.12.000	Lavoro flessibile, quota LSU e acquisto di servizi da agenzie di lavoro interinale	55.103,92	49.666,30	81.642,39	40.879,81
S.1.03.02.13.000	Servizi ausiliari per il funzionamento dell'ente	434.388,00	428.546,54	499.987,16	394.907,88
S.1.03.02.14.000	Servizi di ristorazione	0,00	0,00	0,00	0,00
S.1.03.02.15.000	Contratti di servizio pubblico	24.580.000,00	23.553.973,29	34.238.868,45	28.113.376,98
S.1.03.02.16.000	Servizi amministrativi	248.400,00	202.104,90	819.275,74	224.736,46
S.1.03.02.17.000	Servizi finanziari	2.000,00	1.128,96	2.190,14	1.122,50
S.1.03.02.18.000	Servizi sanitari	0,00	0,00	0,00	0,00
S.1.03.02.19.000	Servizi informatici e di telecomunicazioni	1.239.442,64	1.172.257,59	1.665.333,70	1.131.033,87
S.1.03.02.99.000	Altri servizi	853.219,33	739.438,75	2.049.832,73	1.275.746,00
<b>S.1.04.00.00.000</b>	<b>Trasferimenti correnti</b>	<b>29.048.125,74</b>	<b>28.808.724,59</b>	<b>50.798.557,12</b>	<b>27.909.435,47</b>
<b>S.1.04.01.00.000</b>	<b>Trasferimenti correnti a Amministrazioni Pubbliche</b>	<b>27.706.336,78</b>	<b>27.685.006,97</b>	<b>48.656.547,52</b>	<b>26.883.296,42</b>
S.1.04.01.01.000	Trasferimenti correnti a Amministrazioni Centrali	27.282.046,36	27.282.040,63	48.106.424,00	26.615.351,02
S.1.04.01.02.000	Trasferimenti correnti a Amministrazioni Locali	424.290,42	402.966,34	550.123,52	267.945,40
S.1.04.01.03.000	Trasferimenti correnti a Enti di Previdenza	0,00	0,00	0,00	0,00
S.1.04.01.04.000	Trasferimenti correnti a organismi interni e/o unità locali della amministrazione	0,00	0,00	0,00	0,00
<b>S.1.04.02.00.000</b>	<b>Trasferimenti correnti a Famiglie</b>	<b>627.388,96</b>	<b>539.732,63</b>	<b>1.023.965,17</b>	<b>541.812,11</b>
S.1.04.02.01.000	Interventi previdenziali	0,00	0,00	0,00	0,00
S.1.04.02.02.000	Interventi assistenziali	407.329,00	365.695,60	661.423,18	451.753,26
S.1.04.02.03.000	Borse di studio, dottorati di ricerca e contratti di formazione specialistica area medica	0,00	0,00	0,00	0,00
S.1.04.02.04.000	Trasferimenti correnti a famiglie per vincite	0,00	0,00	0,00	0,00
S.1.04.02.05.000	Altri trasferimenti a famiglie	220.059,96	174.037,03	362.541,99	90.058,85
<b>S.1.04.03.00.000</b>	<b>Trasferimenti correnti a Imprese</b>	<b>573.844,00</b>	<b>485.744,13</b>	<b>853.653,10</b>	<b>438.354,26</b>



## ELENCO DELLE PREVISIONI E DEI RISULTATI DI COMPETENZA E DI CASSA SECONDO LA STRUTTURA DEL PIANO DEI CONTI

CODIFICA DEL PIANO DEI CONTI	DENOMINAZIONE VOCE del PIANO DEI CONTI	COMPETENZA		CASSA	
		PREVISIONI	RISULTATI	PREVISIONI	RISULTATI
S.1.04.03.01.000	Trasferimenti correnti a imprese controllate	218.400,00	218.339,00	218.400,00	218.339,00
S.1.04.03.02.000	Trasferimenti correnti a altre imprese partecipate	0,00	0,00	0,00	0,00
S.1.04.03.99.000	Trasferimenti correnti a altre imprese	355.444,00	267.405,13	635.253,10	220.015,26
<b>S.1.04.04.00.000</b>	<b>Trasferimenti correnti a Istituzioni Sociali Private</b>	<b>140.556,00</b>	<b>98.240,86</b>	<b>264.391,33</b>	<b>45.972,68</b>
S.1.04.04.01.000	Trasferimenti correnti a Istituzioni Sociali Private	140.556,00	98.240,86	264.391,33	45.972,68
<b>S.1.04.05.00.000</b>	<b>Trasferimenti correnti versati all'Unione Europea e al Resto del Mondo</b>	<b>0,00</b>	<b>0,00</b>	<b>0,00</b>	<b>0,00</b>
S.1.04.05.04.000	Trasferimenti correnti al Resto del Mondo	0,00	0,00	0,00	0,00
S.1.04.05.99.000	Altri Trasferimenti correnti alla UE	0,00	0,00	0,00	0,00
<b>S.1.05.00.00.000</b>	<b>Trasferimenti di tributi (Solo per le Regioni)</b>	<b>0,00</b>	<b>0,00</b>	<b>0,00</b>	<b>0,00</b>
<b>S.1.05.01.00.000</b>	<b>Trasferimenti di tributi a titolo di devoluzioni (Solo per le Regioni)</b>	<b>0,00</b>	<b>0,00</b>	<b>0,00</b>	<b>0,00</b>
S.1.05.01.01.000	Imposta sul valore aggiunto (IVA) sugli scambi interni (Solo per le Regioni)	0,00	0,00	0,00	0,00
S.1.05.01.02.000	Imposta sul valore aggiunto (IVA) sulle importazioni (Solo per le Regioni)	0,00	0,00	0,00	0,00
S.1.05.01.03.000	Accisa sull'energia elettrica (Solo per le Regioni)	0,00	0,00	0,00	0,00
S.1.05.01.04.000	Accisa sui prodotti energetici (Solo per le Regioni)	0,00	0,00	0,00	0,00
S.1.05.01.05.000	Imposta di registro (Solo per le Regioni)	0,00	0,00	0,00	0,00
S.1.05.01.06.000	Imposta di bollo (Solo per le Regioni)	0,00	0,00	0,00	0,00
S.1.05.01.07.000	Imposta ipotecaria (Solo per le Regioni)	0,00	0,00	0,00	0,00
S.1.05.01.08.000	Accisa sull'alcole e le bevande alcoliche (Solo per le Regioni)	0,00	0,00	0,00	0,00
S.1.05.01.09.000	Accisa sui tabacchi (Solo per le Regioni)	0,00	0,00	0,00	0,00
S.1.05.01.10.000	Imposta di consumo su oli lubrificanti e bitumi di petrolio (Solo per le Regioni)	0,00	0,00	0,00	0,00
S.1.05.01.11.000	Imposta unica sui concorsi pronostici e sulle scommesse (Solo per le Regioni)	0,00	0,00	0,00	0,00
S.1.05.01.12.000	Proventi da lotto, lotterie e altri giochi (Solo per le Regioni)	0,00	0,00	0,00	0,00
S.1.05.01.13.000	Addizionale regionale sui canoni per le utenze di acque pubbliche (Solo per le Regioni)	0,00	0,00	0,00	0,00
S.1.05.01.14.000	Altre imposte sostitutive n.a.c. (Solo per le Regioni)	0,00	0,00	0,00	0,00
S.1.05.01.15.000	Ritenute sugli interessi e su altri redditi da capitale (Solo per le Regioni)	0,00	0,00	0,00	0,00
S.1.05.01.16.000	Ritenute e imposte sostitutive sugli utili distribuiti dalle società di capitali (Solo per le Regioni)	0,00	0,00	0,00	0,00
S.1.05.01.17.000	Altre ritenute n.a.c. (Solo per le Regioni)	0,00	0,00	0,00	0,00
S.1.05.01.18.000	Imposte sul reddito delle persone fisiche (Solo per le Regioni)	0,00	0,00	0,00	0,00
S.1.05.01.19.000	Imposte sul reddito delle società (ex IRPEG) (Solo per le Regioni)	0,00	0,00	0,00	0,00
S.1.05.01.99.000	Altri tributi trasferiti a titolo di devoluzioni (Solo per le Regioni)	0,00	0,00	0,00	0,00
<b>S.1.05.02.00.000</b>	<b>Compartecipazioni di tributi a Amministrazioni Locali non destinate al finanziamento della spesa sanitaria (Solo per le Regioni)</b>	<b>0,00</b>	<b>0,00</b>	<b>0,00</b>	<b>0,00</b>
S.1.05.02.01.000	Compartecipazione IVA a Regioni - non Sanità (Solo per le Regioni)	0,00	0,00	0,00	0,00
S.1.05.02.02.000	Compartecipazione al bollo auto a Province (Solo per le Regioni)	0,00	0,00	0,00	0,00



## ELENCO DELLE PREVISIONI E DEI RISULTATI DI COMPETENZA E DI CASSA SECONDO LA STRUTTURA DEL PIANO DEI CONTI

CODIFICA DEL PIANO DEI CONTI	DENOMINAZIONE VOCE del PIANO DEI CONTI	COMPETENZA		CASSA	
		PREVISIONI	RISULTATI	PREVISIONI	RISULTATI
S.1.05.02.03.000	Compartecipazione IVA a Comuni (Solo per le Regioni)	0,00	0,00	0,00	0,00
S.1.05.02.04.000	Compartecipazione IRPEF ai Comuni (Solo per le Regioni)	0,00	0,00	0,00	0,00
S.1.05.02.05.000	Tributo provinciale deposito in discarica dei rifiuti solidi (Solo per le Regioni)	0,00	0,00	0,00	0,00
S.1.05.02.98.000	Altre compartecipazioni alle Province (Solo per le Regioni)	0,00	0,00	0,00	0,00
S.1.05.02.99.000	Altre compartecipazioni a Comuni (Solo per le Regioni)	0,00	0,00	0,00	0,00
<b>S.1.06.00.00.000</b>	<b>Fondi perequativi (Solo per le Regioni)</b>	<b>0,00</b>	<b>0,00</b>	<b>0,00</b>	<b>0,00</b>
<b>S.1.06.01.00.000</b>	<b>Fondi perequativi (Solo per le Regioni)</b>	<b>0,00</b>	<b>0,00</b>	<b>0,00</b>	<b>0,00</b>
S.1.06.01.01.000	Trasferimenti ad Amministrazioni Locali - Fondi perequativi (Solo per le Regioni)	0,00	0,00	0,00	0,00
<b>S.1.07.00.00.000</b>	<b>Interessi passivi</b>	<b>7.000.800,00</b>	<b>6.877.565,57</b>	<b>7.000.800,00</b>	<b>6.877.565,57</b>
<b>S.1.07.01.00.000</b>	<b>Interessi passivi su titoli obbligazionari a breve termine</b>	<b>0,00</b>	<b>0,00</b>	<b>0,00</b>	<b>0,00</b>
S.1.07.01.01.000	Interessi passivi su titoli obbligazionari a breve termine in valuta domestica	0,00	0,00	0,00	0,00
<b>S.1.07.02.00.000</b>	<b>Interessi passivi su titoli obbligazionari a medio-lungo termine</b>	<b>4.037.600,00</b>	<b>3.934.679,37</b>	<b>4.037.600,00</b>	<b>3.934.679,37</b>
S.1.07.02.01.000	Interessi passivi su titoli obbligazionari a medio-lungo termine in valuta domestica	4.037.600,00	3.934.679,37	4.037.600,00	3.934.679,37
S.1.07.02.02.000	Interessi passivi su titoli obbligazionari a medio-lungo termine in valuta estera	0,00	0,00	0,00	0,00
<b>S.1.07.04.00.000</b>	<b>Interessi su finanziamenti a breve termine</b>	<b>0,00</b>	<b>0,00</b>	<b>0,00</b>	<b>0,00</b>
S.1.07.04.01.000	Interessi passivi a Amministrazioni Centrali su finanziamenti a breve termine	0,00	0,00	0,00	0,00
S.1.07.04.02.000	Interessi passivi a Amministrazioni Locali su finanziamenti a breve termine	0,00	0,00	0,00	0,00
S.1.07.04.03.000	Interessi passivi a Enti previdenziali su finanziamenti a breve termine	0,00	0,00	0,00	0,00
S.1.07.04.04.000	Interessi passivi a Imprese su finanziamenti a breve termine	0,00	0,00	0,00	0,00
S.1.07.04.05.000	Interessi passivi su finanziamenti a breve termine ad altri soggetti	0,00	0,00	0,00	0,00
<b>S.1.07.05.00.000</b>	<b>Interessi su Mutui e altri finanziamenti a medio lungo termine</b>	<b>2.963.200,00</b>	<b>2.942.886,20</b>	<b>2.963.200,00</b>	<b>2.942.886,20</b>
S.1.07.05.01.000	Interessi passivi ad Amministrazioni Centrali su mutui e altri finanziamenti a medio lungo termine	0,00	0,00	0,00	0,00
S.1.07.05.02.000	Interessi passivi a Amministrazioni Locali su mutui e altri finanziamenti a medio lungo termine	0,00	0,00	0,00	0,00
S.1.07.05.03.000	Interessi passivi a Enti previdenziali su mutui e altri finanziamenti a medio lungo termine	0,00	0,00	0,00	0,00
S.1.07.05.04.000	Interessi passivi su finanziamenti a medio lungo termine a Imprese	2.963.200,00	2.942.886,20	2.963.200,00	2.942.886,20
S.1.07.05.05.000	Interessi passivi su mutui e altri finanziamenti a medio lungo termine ad altri soggetti	0,00	0,00	0,00	0,00
S.1.07.05.06.000	Interessi passivi per Attualizzazione Contributi Pluriennali	0,00	0,00	0,00	0,00
<b>S.1.07.06.00.000</b>	<b>Altri interessi passivi</b>	<b>0,00</b>	<b>0,00</b>	<b>0,00</b>	<b>0,00</b>
S.1.07.06.01.000	Interessi su derivati	0,00	0,00	0,00	0,00
S.1.07.06.02.000	Interessi di mora	0,00	0,00	0,00	0,00
S.1.07.06.03.000	Interessi su conti della tesoreria dello Stato o di altre Amministrazioni pubbliche	0,00	0,00	0,00	0,00



## ELENCO DELLE PREVISIONI E DEI RISULTATI DI COMPETENZA E DI CASSA SECONDO LA STRUTTURA DEL PIANO DEI CONTI

CODIFICA DEL PIANO DEI CONTI	DENOMINAZIONE VOCE del PIANO DEI CONTI	COMPETENZA		CASSA	
		PREVISIONI	RISULTATI	PREVISIONI	RISULTATI
S.1.07.06.04.000	Interessi passivi su anticipazioni di tesoreria degli istituti tesoreri/cassieri	0,00	0,00	0,00	0,00
S.1.07.06.05.000	Interessi passivi su operazioni di leasing finanziario	0,00	0,00	0,00	0,00
S.1.07.06.06.000	Interessi passivi per operazioni di cartolarizzazione	0,00	0,00	0,00	0,00
S.1.07.06.99.000	Altri interessi passivi diversi	0,00	0,00	0,00	0,00
<b>S.1.08.00.00.000</b>	<b>Altre spese per redditi da capitale</b>	<b>0,00</b>	<b>0,00</b>	<b>0,00</b>	<b>0,00</b>
<b>S.1.08.02.00.000</b>	<b>Diritti reali di godimento e servit�� onerose</b>	<b>0,00</b>	<b>0,00</b>	<b>0,00</b>	<b>0,00</b>
S.1.08.02.01.000	Diritti reali di godimento e servit�� onerose	0,00	0,00	0,00	0,00
<b>S.1.08.99.00.000</b>	<b>Altre spese per redditi da capitale n.a.c.</b>	<b>0,00</b>	<b>0,00</b>	<b>0,00</b>	<b>0,00</b>
S.1.08.99.01.000	Oneri finanziari derivanti dalla estinzione anticipata di prestiti	0,00	0,00	0,00	0,00
S.1.08.99.99.000	Altre spese per redditi da capitale n.a.c.	0,00	0,00	0,00	0,00
<b>S.1.09.00.00.000</b>	<b>Rimborsi e poste correttive delle entrate</b>	<b>20.000,00</b>	<b>9.717,16</b>	<b>20.000,00</b>	<b>9.717,16</b>
<b>S.1.09.01.00.000</b>	<b>Rimborsi per spese di personale (comando, distacco, fuori ruolo, convenzioni, ecc��)</b>	<b>0,00</b>	<b>0,00</b>	<b>0,00</b>	<b>0,00</b>
S.1.09.01.01.000	Rimborsi per spese di personale (comando, distacco, fuori ruolo, convenzioni, ecc��)	0,00	0,00	0,00	0,00
<b>S.1.09.02.00.000</b>	<b>Rimborsi di imposte in uscita</b>	<b>19.000,00</b>	<b>9.717,16</b>	<b>19.000,00</b>	<b>9.717,16</b>
S.1.09.02.01.000	Rimborsi di imposte e tasse di natura corrente	19.000,00	9.717,16	19.000,00	9.717,16
S.1.09.02.02.000	Rimborsi di imposte in conto capitale in uscita	0,00	0,00	0,00	0,00
<b>S.1.09.03.00.000</b>	<b>Rimborsi di trasferimenti all'Unione Europea</b>	<b>0,00</b>	<b>0,00</b>	<b>0,00</b>	<b>0,00</b>
S.1.09.03.01.000	Rimborsi di trasferimenti all'Unione Europea	0,00	0,00	0,00	0,00
<b>S.1.09.99.00.000</b>	<b>Altri Rimborsi di parte corrente di somme non dovute o incassate in eccesso</b>	<b>1.000,00</b>	<b>0,00</b>	<b>1.000,00</b>	<b>0,00</b>
S.1.09.99.01.000	Rimborsi di parte corrente ad Amministrazioni Centrali di somme non dovute o incassate in eccesso	0,00	0,00	0,00	0,00
S.1.09.99.02.000	Rimborsi di parte corrente ad Amministrazioni Locali di somme non dovute o incassate in eccesso	0,00	0,00	0,00	0,00
S.1.09.99.03.000	Rimborsi di parte corrente a Enti Previdenziali di somme non dovute o incassate in eccesso	0,00	0,00	0,00	0,00
S.1.09.99.04.000	Rimborsi di parte corrente a Famiglie di somme non dovute o incassate in eccesso	1.000,00	0,00	1.000,00	0,00
S.1.09.99.05.000	Rimborsi di parte corrente a Imprese di somme non dovute o incassate in eccesso	0,00	0,00	0,00	0,00
S.1.09.99.06.000	Rimborsi di parte corrente a Istituzioni Sociali Private di somme non dovute o incassate in eccesso	0,00	0,00	0,00	0,00
<b>S.1.10.00.00.000</b>	<b>Altre spese correnti</b>	<b>2.745.369,81</b>	<b>992.593,27</b>	<b>1.593.028,59</b>	<b>855.826,36</b>
<b>S.1.10.01.00.000</b>	<b>Fondi di riserva e altri accantonamenti</b>	<b>1.024.000,00</b>	<b>0,00</b>	<b>394.000,00</b>	<b>0,00</b>
S.1.10.01.01.000	Fondo di riserva	160.000,00	0,00	394.000,00	0,00
S.1.10.01.02.000	Fondo speciali	0,00	0,00	0,00	0,00





## ELENCO DELLE PREVISIONI E DEI RISULTATI DI COMPETENZA E DI CASSA SECONDO LA STRUTTURA DEL PIANO DEI CONTI

CODIFICA DEL PIANO DEI CONTI	DENOMINAZIONE VOCE del PIANO DEI CONTI	COMPETENZA		CASSA	
		PREVISIONI	RISULTATI	PREVISIONI	RISULTATI
S.1.10.01.03.000	Fondo crediti di dubbia e difficile esazione di parte corrente	280.000,00	0,00	0,00	0,00
S.1.10.01.04.000	Fondo rinnovi contrattuali	0,00	0,00	0,00	0,00
S.1.10.01.99.000	Altri fondi e accantonamenti	584.000,00	0,00	0,00	0,00
<b>S.1.10.02.00.000</b>	<b>Fondo pluriennale vincolato</b>	<b>712.369,81</b>	<b>0,00</b>	<b>0,00</b>	<b>0,00</b>
S.1.10.02.01.000	Fondo pluriennale vincolato	712.369,81	0,00	0,00	0,00
<b>S.1.10.03.00.000</b>	<b>Versamenti IVA a debito</b>	<b>0,00</b>	<b>0,00</b>	<b>0,00</b>	<b>0,00</b>
S.1.10.03.01.000	Versamenti IVA a debito per le gestioni commerciali	0,00	0,00	0,00	0,00
<b>S.1.10.04.00.000</b>	<b>Premi di assicurazione</b>	<b>344.000,00</b>	<b>335.102,26</b>	<b>344.000,00</b>	<b>335.102,26</b>
S.1.10.04.01.000	Premi di assicurazione contro i danni	0,00	0,00	0,00	0,00
S.1.10.04.99.000	Altri premi di assicurazione n.a.c.	344.000,00	335.102,26	344.000,00	335.102,26
<b>S.1.10.05.00.000</b>	<b>Spese dovute a sanzioni, risarcimenti e indennizzi</b>	<b>665.000,00</b>	<b>657.491,01</b>	<b>855.028,59</b>	<b>520.724,10</b>
S.1.10.05.01.000	Spese dovute a sanzioni	0,00	0,00	0,00	0,00
S.1.10.05.02.000	Spese per risarcimento danni	0,00	0,00	0,00	0,00
S.1.10.05.03.000	Spese per indennizzi	665.000,00	657.491,01	855.028,59	520.724,10
S.1.10.05.04.000	Oneri da contenzioso	0,00	0,00	0,00	0,00
S.1.10.05.99.000	Altre spese dovute per irregolarità e illeciti n.a.c.	0,00	0,00	0,00	0,00
<b>S.1.10.99.00.000</b>	<b>Altre spese correnti n.a.c.</b>	<b>0,00</b>	<b>0,00</b>	<b>0,00</b>	<b>0,00</b>
S.1.10.99.99.000	Altre spese correnti n.a.c.	0,00	0,00	0,00	0,00
<b>S.2.00.00.00.000</b>	<b>SPESE IN CONTO CAPITALE</b>	<b>46.568.783,07</b>	<b>14.348.773,45</b>	<b>62.263.277,57</b>	<b>9.493.434,77</b>
<b>S.2.01.00.00.000</b>	<b>Tributi in conto capitale a carico dell'ente</b>	<b>0,00</b>	<b>0,00</b>	<b>0,00</b>	<b>0,00</b>
<b>S.2.01.01.00.000</b>	<b>Tributi in conto capitale a carico dell'ente</b>	<b>0,00</b>	<b>0,00</b>	<b>0,00</b>	<b>0,00</b>
S.2.01.01.01.000	Tributi in conto capitale a carico dell'ente	0,00	0,00	0,00	0,00
<b>S.2.01.99.00.000</b>	<b>Altri tributi in conto capitale</b>	<b>0,00</b>	<b>0,00</b>	<b>0,00</b>	<b>0,00</b>
S.2.01.99.01.000	Altri tributi in conto capitale n.a.c.	0,00	0,00	0,00	0,00
<b>S.2.02.00.00.000</b>	<b>Investimenti fissi lordi e acquisto di terreni</b>	<b>14.870.445,53</b>	<b>10.067.800,89</b>	<b>35.453.018,50</b>	<b>8.146.076,45</b>
<b>S.2.02.01.00.000</b>	<b>Beni materiali</b>	<b>13.770.898,28</b>	<b>9.585.539,40</b>	<b>32.871.590,98</b>	<b>7.854.001,29</b>
S.2.02.01.01.000	Mezzi di trasporto ad uso civile, di sicurezza e ordine pubblico	2.500,00	0,00	2.500,00	0,00
S.2.02.01.03.000	Mobili e arredi	110.000,00	107.667,90	162.225,66	139.815,42
S.2.02.01.04.000	Impianti e macchinari	0,00	0,00	0,00	0,00
S.2.02.01.05.000	Attrezzature	363.525,19	0,00	545.285,50	82.822,09



## ELENCO DELLE PREVISIONI E DEI RISULTATI DI COMPETENZA E DI CASSA SECONDO LA STRUTTURA DEL PIANO DEI CONTI

CODIFICA DEL PIANO DEI CONTI	DENOMINAZIONE VOCE del PIANO DEI CONTI	COMPETENZA		CASSA	
		PREVISIONI	RISULTATI	PREVISIONI	RISULTATI
S.2.02.01.06.000	Macchine per ufficio	0,00	0,00	0,00	0,00
S.2.02.01.07.000	Hardware	161.906,35	161.666,44	292.137,85	126.580,26
S.2.02.01.08.000	Armi	0,00	0,00	0,00	0,00
S.2.02.01.09.000	Beni immobili	13.021.107,39	9.204.470,50	31.602.800,02	7.283.942,26
S.2.02.01.10.000	Beni immobili di valore culturale, storico ed artistico	111.859,35	111.734,56	266.641,95	220.841,26
S.2.02.01.11.000	Oggetti di valore	0,00	0,00	0,00	0,00
S.2.02.01.99.000	Altri beni materiali	0,00	0,00	0,00	0,00
<b>S.2.02.02.00.000</b>	<b>Terreni e beni materiali non prodotti</b>	<b>16.079,60</b>	<b>16.079,60</b>	<b>164.725,24</b>	<b>6.334,16</b>
S.2.02.02.01.000	Terreni	16.079,60	16.079,60	164.725,24	6.334,16
S.2.02.02.02.000	Patrimonio naturale non prodotto	0,00	0,00	0,00	0,00
<b>S.2.02.03.00.000</b>	<b>Beni immateriali</b>	<b>1.083.467,65</b>	<b>466.181,89</b>	<b>2.416.702,28</b>	<b>285.741,00</b>
S.2.02.03.01.000	Avviamento	0,00	0,00	0,00	0,00
S.2.02.03.02.000	Software	0,00	0,00	10.000,00	10.000,00
S.2.02.03.03.000	Brevetti	0,00	0,00	0,00	0,00
S.2.02.03.04.000	Opere dell'ingegno e Diritti d'autore	0,00	0,00	0,00	0,00
S.2.02.03.05.000	Incarichi professionali per la realizzazione di investimenti	798.421,69	466.181,89	2.109.001,60	275.741,00
S.2.02.03.06.000	Manutenzione straordinaria su beni di terzi	0,00	0,00	0,00	0,00
S.2.02.03.99.000	Spese di investimento per beni immateriali n.a.c.	285.045,96	0,00	297.700,68	0,00
<b>S.2.02.04.00.000</b>	<b>Beni materiali acquisiti mediante operazioni di leasing finanziario</b>	<b>0,00</b>	<b>0,00</b>	<b>0,00</b>	<b>0,00</b>
S.2.02.04.01.000	Mezzi di trasporto ad uso civile, di sicurezza e ordine pubblico acquisiti mediante operazioni di leasing finanziario	0,00	0,00	0,00	0,00
S.2.02.04.03.000	Mobili e arredi acquisiti mediante operazioni di leasing finanziario	0,00	0,00	0,00	0,00
S.2.02.04.04.000	Impianti e macchinari acquisiti mediante operazioni di leasing finanziario	0,00	0,00	0,00	0,00
S.2.02.04.05.000	Attrezzature acquisite mediante operazioni di leasing finanziario	0,00	0,00	0,00	0,00
S.2.02.04.06.000	Macchine per ufficio acquisite mediante operazioni di leasing finanziario	0,00	0,00	0,00	0,00
S.2.02.04.07.000	Hardware acquisito mediante operazioni di leasing finanziario	0,00	0,00	0,00	0,00
S.2.02.04.08.000	Armi acquisite mediante operazioni di leasing finanziario	0,00	0,00	0,00	0,00
S.2.02.04.09.000	Beni immobili acquisiti mediante operazioni di leasing finanziario	0,00	0,00	0,00	0,00
S.2.02.04.10.000	Oggetti di valore acquisiti mediante operazioni di leasing finanziario	0,00	0,00	0,00	0,00
S.2.02.04.99.000	Altri beni materiali acquisiti mediante operazioni di leasing finanziario	0,00	0,00	0,00	0,00
<b>S.2.02.05.00.000</b>	<b>Terreni e beni materiali non prodotti acquisiti mediante operazioni di leasing finanziario</b>	<b>0,00</b>	<b>0,00</b>	<b>0,00</b>	<b>0,00</b>
S.2.02.05.01.000	Terreni acquisiti mediante operazioni di leasing finanziario	0,00	0,00	0,00	0,00
<b>S.2.02.06.00.000</b>	<b>Beni immateriali acquisiti mediante operazioni di leasing finanziario</b>	<b>0,00</b>	<b>0,00</b>	<b>0,00</b>	<b>0,00</b>



## ELENCO DELLE PREVISIONI E DEI RISULTATI DI COMPETENZA E DI CASSA SECONDO LA STRUTTURA DEL PIANO DEI CONTI

CODIFICA DEL PIANO DEI CONTI	DENOMINAZIONE VOCE del PIANO DEI CONTI	COMPETENZA		CASSA	
		PREVISIONI	RISULTATI	PREVISIONI	RISULTATI
S.2.02.06.01.000	Software acquisito mediante operazioni di leasing finanziario	0,00	0,00	0,00	0,00
S.2.02.06.02.000	Brevetti acquisiti mediante operazioni di leasing finanziario	0,00	0,00	0,00	0,00
S.2.02.06.03.000	Opere dell'ingegno e Diritti d'autore acquisiti mediante operazioni di leasing finanziario	0,00	0,00	0,00	0,00
S.2.02.06.99.000	Beni immateriali n.a.c. acquisiti mediante operazioni di leasing finanziario	0,00	0,00	0,00	0,00
<b>S.2.03.00.00.000</b>	<b>Contributi agli investimenti</b>	<b>0,00</b>	<b>0,00</b>	<b>10.675.733,63</b>	<b>0,00</b>
<b>S.2.03.01.00.000</b>	<b>Contributi agli investimenti a Amministrazioni pubbliche</b>	<b>0,00</b>	<b>0,00</b>	<b>10.675.733,63</b>	<b>0,00</b>
S.2.03.01.01.000	Contributi agli investimenti a Amministrazioni Centrali	0,00	0,00	0,00	0,00
S.2.03.01.02.000	Contributi agli investimenti a Amministrazioni Locali	0,00	0,00	10.675.733,63	0,00
S.2.03.01.03.000	Contributi agli investimenti a Enti di Previdenza	0,00	0,00	0,00	0,00
S.2.03.01.04.000	Contributi agli investimenti interni a organismi interni e/o unità locali della amministrazione	0,00	0,00	0,00	0,00
<b>S.2.03.02.00.000</b>	<b>Contributi agli investimenti a Famiglie</b>	<b>0,00</b>	<b>0,00</b>	<b>0,00</b>	<b>0,00</b>
S.2.03.02.01.000	Contributi agli investimenti a Famiglie	0,00	0,00	0,00	0,00
<b>S.2.03.03.00.000</b>	<b>Contributi agli investimenti a Imprese</b>	<b>0,00</b>	<b>0,00</b>	<b>0,00</b>	<b>0,00</b>
S.2.03.03.01.000	Contributi agli investimenti a imprese controllate	0,00	0,00	0,00	0,00
S.2.03.03.02.000	Contributi agli investimenti a altre imprese partecipate	0,00	0,00	0,00	0,00
S.2.03.03.03.000	Contributi agli investimenti a altre Imprese	0,00	0,00	0,00	0,00
<b>S.2.03.04.00.000</b>	<b>Contributi agli investimenti a Istituzioni Sociali Private</b>	<b>0,00</b>	<b>0,00</b>	<b>0,00</b>	<b>0,00</b>
S.2.03.04.01.000	Contributi agli investimenti a Istituzioni Sociali Private	0,00	0,00	0,00	0,00
<b>S.2.03.05.00.000</b>	<b>Contributi agli investimenti all'Unione Europea e al Resto del Mondo</b>	<b>0,00</b>	<b>0,00</b>	<b>0,00</b>	<b>0,00</b>
S.2.03.05.01.000	Contributi agli investimenti all'Unione Europea	0,00	0,00	0,00	0,00
S.2.03.05.02.000	Contributi agli investimenti al Resto del Mondo	0,00	0,00	0,00	0,00
<b>S.2.04.00.00.000</b>	<b>Altri trasferimenti in conto capitale</b>	<b>6.380.972,56</b>	<b>4.280.972,56</b>	<b>16.134.525,44</b>	<b>1.347.358,32</b>
<b>S.2.04.01.00.000</b>	<b>Altri trasferimenti in conto capitale per assunzione di debiti di amministrazioni pubbliche</b>	<b>0,00</b>	<b>0,00</b>	<b>0,00</b>	<b>0,00</b>
S.2.04.01.01.000	Altri trasferimenti in conto capitale per assunzione di debiti di Amministrazioni Centrali	0,00	0,00	0,00	0,00
S.2.04.01.02.000	Altri trasferimenti in conto capitale per assunzione di debiti di Amministrazioni Locali	0,00	0,00	0,00	0,00
S.2.04.01.03.000	Altri trasferimenti in conto capitale per assunzione di debiti di Enti di Previdenza	0,00	0,00	0,00	0,00
S.2.04.01.04.000	Altri trasferimenti in conto capitale per assunzione di debiti di organismi interni e/o unità locali della amministrazione	0,00	0,00	0,00	0,00
<b>S.2.04.02.00.000</b>	<b>Altri trasferimenti in conto capitale per assunzione di debiti di Famiglie</b>	<b>0,00</b>	<b>0,00</b>	<b>0,00</b>	<b>0,00</b>
S.2.04.02.01.000	Altri trasferimenti in conto capitale per assunzione di debiti di Famiglie	0,00	0,00	0,00	0,00



## ELENCO DELLE PREVISIONI E DEI RISULTATI DI COMPETENZA E DI CASSA SECONDO LA STRUTTURA DEL PIANO DEI CONTI

CODIFICA DEL PIANO DEI CONTI	DENOMINAZIONE VOCE del PIANO DEI CONTI	COMPETENZA		CASSA	
		PREVISIONI	RISULTATI	PREVISIONI	RISULTATI
<b>S.2.04.03.00.000</b>	<b>Altri trasferimenti in conto capitale per assunzione di debiti di Imprese</b>	<b>0,00</b>	<b>0,00</b>	<b>0,00</b>	<b>0,00</b>
S.2.04.03.01.000	Altri trasferimenti in conto capitale per assunzione di debiti di imprese controllate	0,00	0,00	0,00	0,00
S.2.04.03.02.000	Altri trasferimenti in conto capitale per assunzione di debiti di altre imprese partecipate	0,00	0,00	0,00	0,00
S.2.04.03.03.000	Altri trasferimenti in conto capitale per assunzione di debiti di altre Imprese	0,00	0,00	0,00	0,00
<b>S.2.04.04.00.000</b>	<b>Altri trasferimenti in conto capitale per assunzione di debiti di Istituzioni Sociali Private</b>	<b>0,00</b>	<b>0,00</b>	<b>0,00</b>	<b>0,00</b>
S.2.04.04.01.000	Altri trasferimenti in conto capitale per assunzione di debiti di Istituzioni Sociali Private	0,00	0,00	0,00	0,00
<b>S.2.04.05.00.000</b>	<b>Altri trasferimenti in conto capitale per assunzione di debiti dell'Unione Europea e del Resto del Mondo</b>	<b>0,00</b>	<b>0,00</b>	<b>0,00</b>	<b>0,00</b>
S.2.04.05.01.000	Altri trasferimenti in conto capitale per assunzione di debiti dell'Unione Europea	0,00	0,00	0,00	0,00
S.2.04.05.02.000	Altri trasferimenti in conto capitale per assunzione di debiti del Resto del Mondo	0,00	0,00	0,00	0,00
<b>S.2.04.11.00.000</b>	<b>Altri trasferimenti in conto capitale verso amministrazioni pubbliche per escussione di garanzie</b>	<b>0,00</b>	<b>0,00</b>	<b>0,00</b>	<b>0,00</b>
S.2.04.11.01.000	Altri trasferimenti in conto capitale verso Amministrazioni Centrali per escussione di garanzie	0,00	0,00	0,00	0,00
S.2.04.11.02.000	Altri trasferimenti in conto capitale verso Amministrazioni Locali per escussione di garanzie	0,00	0,00	0,00	0,00
S.2.04.11.03.000	Altri trasferimenti in conto capitale verso Enti di Previdenza per escussione di garanzie	0,00	0,00	0,00	0,00
S.2.04.11.04.000	Altri trasferimenti in conto capitale verso organismi interni e/o unit� locali della amministrazione per escussione di garanzie	0,00	0,00	0,00	0,00
<b>S.2.04.12.00.000</b>	<b>Altri trasferimenti in conto capitale verso Famiglie per escussione di garanzie</b>	<b>0,00</b>	<b>0,00</b>	<b>0,00</b>	<b>0,00</b>
S.2.04.12.01.000	Altri trasferimenti in conto capitale verso Famiglie per escussione di garanzie	0,00	0,00	0,00	0,00
<b>S.2.04.13.00.000</b>	<b>Altri trasferimenti in conto capitale verso Imprese per escussione di garanzie</b>	<b>0,00</b>	<b>0,00</b>	<b>0,00</b>	<b>0,00</b>
S.2.04.13.01.000	Altri trasferimenti in conto capitale verso imprese controllate per escussione di garanzie	0,00	0,00	0,00	0,00
S.2.04.13.02.000	Altri trasferimenti in conto capitale verso altre imprese partecipate per escussione di garanzie	0,00	0,00	0,00	0,00
S.2.04.13.03.000	Altri trasferimenti in conto capitale verso altre Imprese per escussione di garanzie	0,00	0,00	0,00	0,00
<b>S.2.04.14.00.000</b>	<b>Altri trasferimenti in conto capitale verso Istituzioni Sociali Private per escussione di garanzie</b>	<b>0,00</b>	<b>0,00</b>	<b>0,00</b>	<b>0,00</b>
S.2.04.14.01.000	Altri trasferimenti in conto capitale verso Istituzioni Sociali Private per escussione di garanzie	0,00	0,00	0,00	0,00
<b>S.2.04.15.00.000</b>	<b>Altri trasferimenti in conto capitale verso Unione Europea e Resto del Mondo per escussione di garanzie</b>	<b>0,00</b>	<b>0,00</b>	<b>0,00</b>	<b>0,00</b>
S.2.04.15.01.000	Altri trasferimenti in conto capitale verso Unione Europea per escussione di garanzie	0,00	0,00	0,00	0,00
S.2.04.15.02.000	Altri trasferimenti in conto capitale verso Resto del Mondo per escussione di garanzie	0,00	0,00	0,00	0,00



## ELENCO DELLE PREVISIONI E DEI RISULTATI DI COMPETENZA E DI CASSA SECONDO LA STRUTTURA DEL PIANO DEI CONTI

CODIFICA DEL PIANO DEI CONTI	DENOMINAZIONE VOCE del PIANO DEI CONTI	COMPETENZA		CASSA	
		PREVISIONI	RISULTATI	PREVISIONI	RISULTATI
<b>S.2.04.16.00.000</b>	<b>Trasferimenti in conto capitale erogati a titolo di ripiano disavanzi pregressi ad Amministrazioni pubbliche</b>	<b>0,00</b>	<b>0,00</b>	<b>0,00</b>	<b>0,00</b>
S.2.04.16.01.000	Trasferimenti in conto capitale erogati a titolo di ripiano disavanzi pregressi a Amministrazioni Centrali	0,00	0,00	0,00	0,00
S.2.04.16.02.000	Trasferimenti in conto capitale erogati a titolo di ripiano disavanzi pregressi a Amministrazioni Locali	0,00	0,00	0,00	0,00
S.2.04.16.03.000	Trasferimenti in conto capitale erogati a titolo di ripiano disavanzi pregressi a Enti di Previdenza	0,00	0,00	0,00	0,00
S.2.04.16.99.000	Trasferimenti in conto capitale erogati a titolo di ripiano disavanzi pregressi a organismi interni e/o unità locali della amministrazione	0,00	0,00	0,00	0,00
<b>S.2.04.17.00.000</b>	<b>Trasferimenti in conto capitale erogati a titolo di ripiano disavanzi pregressi a Famiglie</b>	<b>0,00</b>	<b>0,00</b>	<b>0,00</b>	<b>0,00</b>
S.2.04.17.01.000	Trasferimenti in conto capitale erogati a titolo di ripiano disavanzi pregressi a Famiglie	0,00	0,00	0,00	0,00
<b>S.2.04.18.00.000</b>	<b>Trasferimenti in conto capitale erogati a titolo di ripiano disavanzi pregressi a Imprese</b>	<b>0,00</b>	<b>0,00</b>	<b>0,00</b>	<b>0,00</b>
S.2.04.18.01.000	Trasferimenti in conto capitale erogati a titolo di ripiano disavanzi pregressi a imprese controllate	0,00	0,00	0,00	0,00
S.2.04.18.02.000	Trasferimenti in conto capitale erogati a titolo di ripiano disavanzi pregressi a altre imprese partecipate	0,00	0,00	0,00	0,00
S.2.04.18.03.000	Trasferimenti in conto capitale erogati a titolo di ripiano disavanzi pregressi a altre Imprese	0,00	0,00	0,00	0,00
<b>S.2.04.19.00.000</b>	<b>Trasferimenti in conto capitale erogati a titolo di ripiano disavanzi pregressi a Istituzioni Sociali Private</b>	<b>0,00</b>	<b>0,00</b>	<b>0,00</b>	<b>0,00</b>
S.2.04.19.01.000	Trasferimenti in conto capitale erogati a titolo di ripiano disavanzi pregressi a Istituzioni Sociali Private	0,00	0,00	0,00	0,00
<b>S.2.04.20.00.000</b>	<b>Trasferimenti in conto capitale erogati a titolo di ripiano disavanzi pregressi all'Unione Europea e al Resto del Mondo</b>	<b>0,00</b>	<b>0,00</b>	<b>0,00</b>	<b>0,00</b>
S.2.04.20.01.000	Trasferimenti in conto capitale erogati a titolo di ripiano disavanzi pregressi all'Unione Europea	0,00	0,00	0,00	0,00
S.2.04.20.02.000	Trasferimenti in conto capitale erogati a titolo di ripiano disavanzi pregressi al Resto del Mondo	0,00	0,00	0,00	0,00
<b>S.2.04.21.00.000</b>	<b>Altri trasferimenti in conto capitale n.a.c. ad Amministrazioni pubbliche</b>	<b>4.140.972,56</b>	<b>4.140.972,56</b>	<b>13.894.525,44</b>	<b>1.207.358,32</b>
S.2.04.21.01.000	Altri trasferimenti in conto capitale n.a.c. a Amministrazioni Centrali	0,00	0,00	0,00	0,00
S.2.04.21.02.000	Altri trasferimenti in conto capitale n.a.c. a Amministrazioni Locali	4.140.972,56	4.140.972,56	13.894.525,44	1.207.358,32
S.2.04.21.03.000	Altri trasferimenti in conto capitale n.a.c. a Enti di Previdenza	0,00	0,00	0,00	0,00
S.2.04.21.99.000	Altri trasferimenti in conto capitale n.a.c. a organismi interni e/o unità locali della amministrazione	0,00	0,00	0,00	0,00
<b>S.2.04.22.00.000</b>	<b>Altri trasferimenti in conto capitale n.a.c. a Famiglie</b>	<b>0,00</b>	<b>0,00</b>	<b>0,00</b>	<b>0,00</b>



## ELENCO DELLE PREVISIONI E DEI RISULTATI DI COMPETENZA E DI CASSA SECONDO LA STRUTTURA DEL PIANO DEI CONTI

CODIFICA DEL PIANO DEI CONTI	DENOMINAZIONE VOCE del PIANO DEI CONTI	COMPETENZA		CASSA	
		PREVISIONI	RISULTATI	PREVISIONI	RISULTATI
S.2.04.22.01.000	Altri trasferimenti in conto capitale n.a.c. a Famiglie	0,00	0,00	0,00	0,00
<b>S.2.04.23.00.000</b>	<b>Altri trasferimenti in conto capitale n.a.c. a Imprese</b>	<b>2.240.000,00</b>	<b>140.000,00</b>	<b>2.240.000,00</b>	<b>140.000,00</b>
S.2.04.23.01.000	Altri trasferimenti in conto capitale n.a.c. a imprese controllate	0,00	0,00	0,00	0,00
S.2.04.23.02.000	Altri trasferimenti in conto capitale n.a.c. a altre imprese partecipate	0,00	0,00	0,00	0,00
S.2.04.23.03.000	Altri trasferimenti in conto capitale n.a.c. a altre Imprese	2.240.000,00	140.000,00	2.240.000,00	140.000,00
<b>S.2.04.24.00.000</b>	<b>Altri trasferimenti in conto capitale n.a.c. a Istituzioni Sociali Private</b>	<b>0,00</b>	<b>0,00</b>	<b>0,00</b>	<b>0,00</b>
S.2.04.24.01.000	Altri trasferimenti in conto capitale n.a.c. a Istituzioni Sociali Private	0,00	0,00	0,00	0,00
<b>S.2.04.25.00.000</b>	<b>Altri trasferimenti in conto capitale n.a.c. all'Unione Europea e al Resto del Mondo</b>	<b>0,00</b>	<b>0,00</b>	<b>0,00</b>	<b>0,00</b>
S.2.04.25.01.000	Altri trasferimenti in conto capitale n.a.c. all'Unione Europea	0,00	0,00	0,00	0,00
S.2.04.25.02.000	Altri trasferimenti in conto capitale n.a.c. al Resto del Mondo	0,00	0,00	0,00	0,00
<b>S.2.05.00.00.000</b>	<b>Altre spese in conto capitale</b>	<b>25.317.364,98</b>	<b>0,00</b>	<b>0,00</b>	<b>0,00</b>
<b>S.2.05.01.00.000</b>	<b>Fondi di riserva e altri accantonamenti in c/capitale</b>	<b>0,00</b>	<b>0,00</b>	<b>0,00</b>	<b>0,00</b>
S.2.05.01.01.000	Fondi di riserva in c/capitale	0,00	0,00	0,00	0,00
S.2.05.01.02.000	Fondi speciali c/capitale	0,00	0,00	0,00	0,00
S.2.05.01.99.000	Altri accantonamenti in c/capitale	0,00	0,00	0,00	0,00
<b>S.2.05.02.00.000</b>	<b>Fondi pluriennali vincolati c/capitale</b>	<b>25.317.364,98</b>	<b>0,00</b>	<b>0,00</b>	<b>0,00</b>
S.2.05.02.01.000	Fondi pluriennali vincolati c/capitale	25.317.364,98	0,00	0,00	0,00
<b>S.2.05.03.00.000</b>	<b>Fondo crediti di dubbia e difficile esazione in c/capitale</b>	<b>0,00</b>	<b>0,00</b>	<b>0,00</b>	<b>0,00</b>
S.2.05.03.01.000	Fondo crediti di dubbia e difficile esazione in c/capitale	0,00	0,00	0,00	0,00
<b>S.2.05.04.00.000</b>	<b>Altri rimborsi in conto capitale di somme non dovute o incassate in eccesso</b>	<b>0,00</b>	<b>0,00</b>	<b>0,00</b>	<b>0,00</b>
S.2.05.04.01.000	Rimborsi in conto capitale ad Amministrazioni Centrali di somme non dovute o incassate in eccesso	0,00	0,00	0,00	0,00
S.2.05.04.02.000	Rimborsi in conto capitale ad Amministrazioni Locali di somme non dovute o incassate in eccesso	0,00	0,00	0,00	0,00
S.2.05.04.03.000	Rimborsi in conto capitale a Enti Previdenziali di somme non dovute o incassate in eccesso	0,00	0,00	0,00	0,00
S.2.05.04.04.000	Rimborsi in conto capitale a Famiglie di somme non dovute o incassate in eccesso	0,00	0,00	0,00	0,00
S.2.05.04.05.000	Rimborsi in conto capitale a Imprese di somme non dovute o incassate in eccesso	0,00	0,00	0,00	0,00
S.2.05.04.06.000	Rimborsi in conto capitale a Istituzioni Sociali Private di somme non dovute o incassate in eccesso	0,00	0,00	0,00	0,00
<b>S.2.05.99.00.000</b>	<b>Altre spese in conto capitale n.a.c.</b>	<b>0,00</b>	<b>0,00</b>	<b>0,00</b>	<b>0,00</b>
S.2.05.99.99.000	Altre spese in conto capitale n.a.c.	0,00	0,00	0,00	0,00



## ELENCO DELLE PREVISIONI E DEI RISULTATI DI COMPETENZA E DI CASSA SECONDO LA STRUTTURA DEL PIANO DEI CONTI

CODIFICA DEL PIANO DEI CONTI	DENOMINAZIONE VOCE del PIANO DEI CONTI	COMPETENZA		CASSA	
		PREVISIONI	RISULTATI	PREVISIONI	RISULTATI
<b>S.3.00.00.00.000</b>	<b>SPESE PER INCREMENTO ATTIVITÀ FINANZIARIE</b>	<b>2.000.000,00</b>	<b>0,00</b>	<b>2.000.000,00</b>	<b>0,00</b>
<b>S.3.01.00.00.000</b>	<b>Acquisizioni di attività finanziarie</b>	<b>0,00</b>	<b>0,00</b>	<b>0,00</b>	<b>0,00</b>
<b>S.3.01.01.00.000</b>	<b>Acquisizioni di partecipazioni e conferimenti di capitale</b>	<b>0,00</b>	<b>0,00</b>	<b>0,00</b>	<b>0,00</b>
S.3.01.01.01.000	Acquisizioni di partecipazioni e conferimenti di capitale in imprese incluse nelle Amministrazioni Centrali	0,00	0,00	0,00	0,00
S.3.01.01.02.000	Acquisizioni di partecipazioni e conferimenti di capitale in imprese incluse nelle Amministrazioni Locali	0,00	0,00	0,00	0,00
S.3.01.01.03.000	Acquisizioni di partecipazioni e conferimenti di capitale in altre imprese	0,00	0,00	0,00	0,00
S.3.01.01.04.000	Acquisizioni di partecipazioni e conferimenti di capitale in Istituzioni sociali private - ISP	0,00	0,00	0,00	0,00
<b>S.3.01.02.00.000</b>	<b>Acquisizioni di quote di fondi comuni di investimento</b>	<b>0,00</b>	<b>0,00</b>	<b>0,00</b>	<b>0,00</b>
S.3.01.02.01.000	Acquisizioni di quote di fondi immobiliari	0,00	0,00	0,00	0,00
S.3.01.02.02.000	Acquisizioni di quote di altri fondi comuni di investimento	0,00	0,00	0,00	0,00
<b>S.3.01.03.00.000</b>	<b>Acquisizione di titoli obbligazionari a breve termine</b>	<b>0,00</b>	<b>0,00</b>	<b>0,00</b>	<b>0,00</b>
S.3.01.03.01.000	Acquisizione di titoli obbligazionari a breve termine emessi da Amministrazioni Centrali	0,00	0,00	0,00	0,00
S.3.01.03.02.000	Acquisizione di titoli obbligazionari a breve termine emessi da Amministrazioni Locali	0,00	0,00	0,00	0,00
S.3.01.03.03.000	Acquisizione di titoli obbligazionari a breve termine emessi da imprese residenti	0,00	0,00	0,00	0,00
S.3.01.03.04.000	Acquisizione di titoli obbligazionari a breve termine emessi da soggetti non residenti	0,00	0,00	0,00	0,00
<b>S.3.01.04.00.000</b>	<b>Acquisizione di titoli obbligazionari a medio-lungo termine</b>	<b>0,00</b>	<b>0,00</b>	<b>0,00</b>	<b>0,00</b>
S.3.01.04.01.000	Acquisizione di titoli obbligazionari a medio-lungo emessi da Amministrazioni Centrali	0,00	0,00	0,00	0,00
S.3.01.04.02.000	Acquisizione di titoli obbligazionari a medio-lungo emessi da Amministrazioni Locali	0,00	0,00	0,00	0,00
S.3.01.04.03.000	Acquisizione di titoli obbligazionari a medio-lungo emessi da altri soggetti residenti	0,00	0,00	0,00	0,00
S.3.01.04.04.000	Acquisizione di titoli obbligazionari a medio-lungo emessi da soggetti non residenti	0,00	0,00	0,00	0,00
<b>S.3.02.00.00.000</b>	<b>Concessione crediti di breve termine</b>	<b>0,00</b>	<b>0,00</b>	<b>0,00</b>	<b>0,00</b>
<b>S.3.02.01.00.000</b>	<b>Concessione crediti di breve periodo a tasso agevolato a Amministrazioni Pubbliche</b>	<b>0,00</b>	<b>0,00</b>	<b>0,00</b>	<b>0,00</b>
S.3.02.01.01.000	Concessione crediti di breve periodo a tasso agevolato a Amministrazioni Centrali	0,00	0,00	0,00	0,00
S.3.02.01.02.000	Concessione crediti di breve periodo a tasso agevolato a Amministrazioni Locali	0,00	0,00	0,00	0,00
S.3.02.01.03.000	Concessione crediti di breve periodo a tasso agevolato a Enti di Previdenza	0,00	0,00	0,00	0,00
S.3.02.01.04.000	Concessione crediti di breve periodo a tasso agevolato a organismi interni e/o unità locali dell'amministrazione	0,00	0,00	0,00	0,00
<b>S.3.02.02.00.000</b>	<b>Concessione crediti di breve periodo a tasso agevolato a Famiglie</b>	<b>0,00</b>	<b>0,00</b>	<b>0,00</b>	<b>0,00</b>
S.3.02.02.01.000	Concessione crediti di breve periodo a tasso agevolato a Famiglie	0,00	0,00	0,00	0,00
<b>S.3.02.03.00.000</b>	<b>Concessione crediti di breve periodo a tasso agevolato a Imprese</b>	<b>0,00</b>	<b>0,00</b>	<b>0,00</b>	<b>0,00</b>



## ELENCO DELLE PREVISIONI E DEI RISULTATI DI COMPETENZA E DI CASSA SECONDO LA STRUTTURA DEL PIANO DEI CONTI

CODIFICA DEL PIANO DEI CONTI	DENOMINAZIONE VOCE del PIANO DEI CONTI	COMPETENZA		CASSA	
		PREVISIONI	RISULTATI	PREVISIONI	RISULTATI
S.3.02.03.01.000	Concessione crediti di breve periodo a tasso agevolato a imprese controllate	0,00	0,00	0,00	0,00
S.3.02.03.02.000	Concessione crediti di breve periodo a tasso agevolato a altre imprese partecipate	0,00	0,00	0,00	0,00
S.3.02.03.03.000	Concessione crediti di breve periodo a tasso agevolato alla Cassa Depositi e Prestiti - SPA	0,00	0,00	0,00	0,00
S.3.02.03.04.000	Concessione crediti di breve periodo a tasso agevolato a altre Imprese	0,00	0,00	0,00	0,00
<b>S.3.02.04.00.000</b>	<b>Concessione crediti di breve periodo a tasso agevolato a Istituzioni Sociali Private</b>	<b>0,00</b>	<b>0,00</b>	<b>0,00</b>	<b>0,00</b>
S.3.02.04.01.000	Concessione crediti di breve periodo a tasso agevolato a Istituzioni Sociali Private	0,00	0,00	0,00	0,00
<b>S.3.02.05.00.000</b>	<b>Concessione crediti di breve periodo a tasso agevolato all'Unione Europea e al Resto del Mondo</b>	<b>0,00</b>	<b>0,00</b>	<b>0,00</b>	<b>0,00</b>
S.3.02.05.01.000	Concessione crediti di breve periodo a tasso agevolato all'Unione Europea	0,00	0,00	0,00	0,00
S.3.02.05.02.000	Concessione crediti di breve periodo a tasso agevolato al Resto del Mondo	0,00	0,00	0,00	0,00
<b>S.3.02.06.00.000</b>	<b>Concessione crediti di breve periodo a tasso non agevolato a Amministrazione Pubbliche</b>	<b>0,00</b>	<b>0,00</b>	<b>0,00</b>	<b>0,00</b>
S.3.02.06.01.000	Concessione crediti di breve periodo a tasso non agevolato a Amministrazioni Centrali	0,00	0,00	0,00	0,00
S.3.02.06.02.000	Concessione crediti di breve periodo a tasso non agevolato a Amministrazioni Locali	0,00	0,00	0,00	0,00
S.3.02.06.03.000	Concessione crediti di breve periodo a tasso non agevolato a Enti di Previdenza	0,00	0,00	0,00	0,00
S.3.02.06.04.000	Concessione crediti di breve periodo a tasso non agevolato a organismi interni e/o unità locali dell'amministrazione	0,00	0,00	0,00	0,00
<b>S.3.02.07.00.000</b>	<b>Concessione crediti di breve periodo a tasso non agevolato a Famiglie</b>	<b>0,00</b>	<b>0,00</b>	<b>0,00</b>	<b>0,00</b>
S.3.02.07.01.000	Concessione crediti di breve periodo a tasso non agevolato a Famiglie	0,00	0,00	0,00	0,00
<b>S.3.02.08.00.000</b>	<b>Concessione crediti di breve periodo a tasso non agevolato a Imprese</b>	<b>0,00</b>	<b>0,00</b>	<b>0,00</b>	<b>0,00</b>
S.3.02.08.01.000	Concessione crediti di breve periodo a tasso non agevolato a imprese controllate	0,00	0,00	0,00	0,00
S.3.02.08.02.000	Concessione crediti di breve periodo a tasso non agevolato a altre imprese partecipate	0,00	0,00	0,00	0,00
S.3.02.08.03.000	Concessione crediti di breve periodo a tasso non agevolato alla Cassa Depositi e Prestiti - SPA	0,00	0,00	0,00	0,00
S.3.02.08.04.000	Concessione crediti di breve periodo a tasso non agevolato a altre Imprese	0,00	0,00	0,00	0,00
<b>S.3.02.09.00.000</b>	<b>Concessione crediti di breve periodo a tasso non agevolato a Istituzioni Sociali Private</b>	<b>0,00</b>	<b>0,00</b>	<b>0,00</b>	<b>0,00</b>
S.3.02.09.01.000	Concessione crediti di breve periodo a tasso non agevolato a Istituzioni Sociali Private	0,00	0,00	0,00	0,00
<b>S.3.02.10.00.000</b>	<b>Concessione crediti di breve periodo a tasso non agevolato all'Unione Europea e al Resto del Mondo</b>	<b>0,00</b>	<b>0,00</b>	<b>0,00</b>	<b>0,00</b>
S.3.02.10.01.000	Concessione crediti di breve periodo a tasso non agevolato all'Unione Europea	0,00	0,00	0,00	0,00
S.3.02.10.02.000	Concessione crediti di breve periodo a tasso non agevolato al Resto del Mondo	0,00	0,00	0,00	0,00





## ELENCO DELLE PREVISIONI E DEI RISULTATI DI COMPETENZA E DI CASSA SECONDO LA STRUTTURA DEL PIANO DEI CONTI

CODIFICA DEL PIANO DEI CONTI	DENOMINAZIONE VOCE del PIANO DEI CONTI	COMPETENZA		CASSA	
		PREVISIONI	RISULTATI	PREVISIONI	RISULTATI
<b>S.3.03.00.00.000</b>	<b>Concessione crediti di medio-lungo termine</b>	<b>0,00</b>	<b>0,00</b>	<b>0,00</b>	<b>0,00</b>
<b>S.3.03.01.00.000</b>	<b>Concessione Crediti di medio-lungo termine a tasso agevolato a Amministrazione Pubbliche</b>	<b>0,00</b>	<b>0,00</b>	<b>0,00</b>	<b>0,00</b>
S.3.03.01.01.000	Concessione Crediti di medio-lungo termine a tasso agevolato a Amministrazioni Centrali	0,00	0,00	0,00	0,00
S.3.03.01.02.000	Concessione Crediti di medio-lungo termine a tasso agevolato a Amministrazioni Locali	0,00	0,00	0,00	0,00
S.3.03.01.03.000	Concessione Crediti di medio-lungo termine a tasso agevolato a Enti di Previdenza	0,00	0,00	0,00	0,00
S.3.03.01.04.000	Concessione Crediti di medio-lungo termine a tasso agevolato a organismi interni e/o unità locali dell'amministrazione	0,00	0,00	0,00	0,00
<b>S.3.03.02.00.000</b>	<b>Concessione Crediti di medio-lungo termine a tasso agevolato a Famiglie</b>	<b>0,00</b>	<b>0,00</b>	<b>0,00</b>	<b>0,00</b>
S.3.03.02.01.000	Concessione Crediti di medio-lungo termine a tasso agevolato a Famiglie	0,00	0,00	0,00	0,00
<b>S.3.03.03.00.000</b>	<b>Concessione Crediti di medio-lungo termine a tasso agevolato a Imprese</b>	<b>0,00</b>	<b>0,00</b>	<b>0,00</b>	<b>0,00</b>
S.3.03.03.01.000	Concessione Crediti di medio-lungo termine a tasso agevolato a imprese controllate	0,00	0,00	0,00	0,00
S.3.03.03.02.000	Concessione Crediti di medio-lungo termine a tasso agevolato a altre imprese partecipate	0,00	0,00	0,00	0,00
S.3.03.03.03.000	Concessione Crediti di medio-lungo termine a tasso agevolato alla Cassa Depositi e Prestiti - SPA	0,00	0,00	0,00	0,00
S.3.03.03.04.000	Concessione Crediti di medio-lungo termine a tasso agevolato a altre Imprese	0,00	0,00	0,00	0,00
<b>S.3.03.04.00.000</b>	<b>Concessione Crediti di medio-lungo termine a tasso agevolato a Istituzioni Sociali Private</b>	<b>0,00</b>	<b>0,00</b>	<b>0,00</b>	<b>0,00</b>
S.3.03.04.01.000	Concessione Crediti di medio-lungo termine a tasso agevolato a Istituzioni Sociali Private	0,00	0,00	0,00	0,00
<b>S.3.03.05.00.000</b>	<b>Concessione Crediti di medio-lungo termine a tasso agevolato all'Unione Europea e al Resto del Mondo</b>	<b>0,00</b>	<b>0,00</b>	<b>0,00</b>	<b>0,00</b>
S.3.03.05.01.000	Concessione Crediti di medio-lungo termine a tasso agevolato all'Unione Europea	0,00	0,00	0,00	0,00
S.3.03.05.02.000	Concessione Crediti di medio-lungo termine a tasso agevolato al Resto del Mondo	0,00	0,00	0,00	0,00
<b>S.3.03.06.00.000</b>	<b>Concessione crediti di medio-lungo termine a tasso non agevolato a Amministrazione Pubbliche</b>	<b>0,00</b>	<b>0,00</b>	<b>0,00</b>	<b>0,00</b>
S.3.03.06.01.000	Concessione crediti di medio-lungo termine a tasso non agevolato a Amministrazioni Centrali	0,00	0,00	0,00	0,00
S.3.03.06.02.000	Concessione crediti di medio-lungo termine a tasso non agevolato a Amministrazioni Locali	0,00	0,00	0,00	0,00
S.3.03.06.03.000	Concessione crediti di medio-lungo termine a tasso non agevolato a Enti di Previdenza	0,00	0,00	0,00	0,00
S.3.03.06.04.000	Concessione crediti di medio-lungo termine a tasso non agevolato a organismi interni e/o unità locali dell'amministrazione	0,00	0,00	0,00	0,00
<b>S.3.03.07.00.000</b>	<b>Concessione crediti di medio-lungo termine a tasso non agevolato a Famiglie</b>	<b>0,00</b>	<b>0,00</b>	<b>0,00</b>	<b>0,00</b>
S.3.03.07.01.000	Concessione crediti di medio-lungo termine a tasso non agevolato a Famiglie	0,00	0,00	0,00	0,00
<b>S.3.03.08.00.000</b>	<b>Concessione crediti di medio-lungo termine a tasso non agevolato a Imprese</b>	<b>0,00</b>	<b>0,00</b>	<b>0,00</b>	<b>0,00</b>



## ELENCO DELLE PREVISIONI E DEI RISULTATI DI COMPETENZA E DI CASSA SECONDO LA STRUTTURA DEL PIANO DEI CONTI

CODIFICA DEL PIANO DEI CONTI	DENOMINAZIONE VOCE del PIANO DEI CONTI	COMPETENZA		CASSA	
		PREVISIONI	RISULTATI	PREVISIONI	RISULTATI
S.3.03.08.01.000	Concessione crediti di medio-lungo termine a tasso non agevolato a imprese controllate	0,00	0,00	0,00	0,00
S.3.03.08.02.000	Concessione crediti di medio-lungo termine a tasso non agevolato a altre imprese partecipate	0,00	0,00	0,00	0,00
S.3.03.08.03.000	Concessione crediti di medio-lungo termine a tasso non agevolato alla Cassa Depositi e Prestiti - SPA	0,00	0,00	0,00	0,00
S.3.03.08.04.000	Concessione crediti di medio-lungo termine a tasso non agevolato a altre Imprese	0,00	0,00	0,00	0,00
<b>S.3.03.09.00.000</b>	<b>Concessione crediti di medio-lungo termine a tasso non agevolato a Istituzioni Sociali Private</b>	<b>0,00</b>	<b>0,00</b>	<b>0,00</b>	<b>0,00</b>
S.3.03.09.01.000	Concessione crediti di medio-lungo termine a tasso non agevolato a Istituzioni Sociali Private	0,00	0,00	0,00	0,00
<b>S.3.03.10.00.000</b>	<b>Concessione crediti di medio-lungo termine a tasso non agevolato all'Unione Europea e al Resto del Mondo</b>	<b>0,00</b>	<b>0,00</b>	<b>0,00</b>	<b>0,00</b>
S.3.03.10.01.000	Concessione crediti di medio-lungo termine a tasso non agevolato all'Unione Europea	0,00	0,00	0,00	0,00
S.3.03.10.02.000	Concessione crediti di medio-lungo termine a tasso non agevolato al Resto del Mondo	0,00	0,00	0,00	0,00
<b>S.3.03.11.00.000</b>	<b>Concessione crediti a Amministrazioni Pubbliche a seguito di escussione di garanzie</b>	<b>0,00</b>	<b>0,00</b>	<b>0,00</b>	<b>0,00</b>
S.3.03.11.01.000	Concessione crediti a Amministrazioni Centrali a seguito di escussione di garanzie	0,00	0,00	0,00	0,00
S.3.03.11.02.000	Concessione crediti a Amministrazioni Locali a seguito di escussione di garanzie	0,00	0,00	0,00	0,00
S.3.03.11.03.000	Concessione crediti a Enti di Previdenza a seguito di escussione di garanzie	0,00	0,00	0,00	0,00
<b>S.3.03.12.00.000</b>	<b>Concessione crediti a Famiglie a seguito di escussione di garanzie</b>	<b>0,00</b>	<b>0,00</b>	<b>0,00</b>	<b>0,00</b>
S.3.03.12.01.000	Concessione crediti a Famiglie a seguito di escussione di garanzie	0,00	0,00	0,00	0,00
<b>S.3.03.13.00.000</b>	<b>Concessione crediti a Imprese a seguito di escussione di garanzie</b>	<b>0,00</b>	<b>0,00</b>	<b>0,00</b>	<b>0,00</b>
S.3.03.13.01.000	Concessione crediti a imprese controllate a seguito di escussione di garanzie	0,00	0,00	0,00	0,00
S.3.03.13.02.000	Concessione crediti a altre imprese partecipate a seguito di escussione di garanzie	0,00	0,00	0,00	0,00
S.3.03.13.03.000	Concessione crediti alla Cassa Depositi e Prestiti - SPA a seguito di escussione di garanzie	0,00	0,00	0,00	0,00
S.3.03.13.04.000	Concessione crediti a altre Imprese a seguito di escussione di garanzie	0,00	0,00	0,00	0,00
<b>S.3.03.14.00.000</b>	<b>Concessione crediti a Istituzioni Sociali Private a seguito di escussione di garanzie</b>	<b>0,00</b>	<b>0,00</b>	<b>0,00</b>	<b>0,00</b>
S.3.03.14.01.000	Concessione crediti a Istituzioni Sociali Private a seguito di escussione di garanzie	0,00	0,00	0,00	0,00
<b>S.3.03.15.00.000</b>	<b>Concessione crediti a Unione Europea e del Resto del Mondo a seguito di escussione di garanzie</b>	<b>0,00</b>	<b>0,00</b>	<b>0,00</b>	<b>0,00</b>
S.3.03.15.01.000	Concessione crediti a Unione Europea a seguito di escussione di garanzie	0,00	0,00	0,00	0,00
S.3.03.15.02.000	Concessione crediti a Resto del Mondo a seguito di escussione di garanzie	0,00	0,00	0,00	0,00
<b>S.3.04.00.00.000</b>	<b>Altre spese per incremento di attività finanziarie</b>	<b>2.000.000,00</b>	<b>0,00</b>	<b>2.000.000,00</b>	<b>0,00</b>



## ELENCO DELLE PREVISIONI E DEI RISULTATI DI COMPETENZA E DI CASSA SECONDO LA STRUTTURA DEL PIANO DEI CONTI

CODIFICA DEL PIANO DEI CONTI	DENOMINAZIONE VOCE del PIANO DEI CONTI	COMPETENZA		CASSA	
		PREVISIONI	RISULTATI	PREVISIONI	RISULTATI
<b>S.3.04.01.00.000</b>	<b>Incremento di altre attività finanziarie verso Amministrazione Pubbliche</b>	<b>0,00</b>	<b>0,00</b>	<b>0,00</b>	<b>0,00</b>
S.3.04.01.01.000	Incremento di altre attività finanziarie verso Amministrazioni Centrali	0,00	0,00	0,00	0,00
S.3.04.01.02.000	Incremento di altre attività finanziarie verso Amministrazioni Locali	0,00	0,00	0,00	0,00
S.3.04.01.03.000	Incremento di altre attività finanziarie verso Enti di Previdenza	0,00	0,00	0,00	0,00
<b>S.3.04.02.00.000</b>	<b>Incremento di altre attività finanziarie verso Famiglie</b>	<b>0,00</b>	<b>0,00</b>	<b>0,00</b>	<b>0,00</b>
S.3.04.02.01.000	Incremento di altre attività finanziarie verso Famiglie	0,00	0,00	0,00	0,00
<b>S.3.04.03.00.000</b>	<b>Incremento di altre attività finanziarie verso Imprese</b>	<b>0,00</b>	<b>0,00</b>	<b>0,00</b>	<b>0,00</b>
S.3.04.03.01.000	Incremento di altre attività finanziarie verso imprese controllate	0,00	0,00	0,00	0,00
S.3.04.03.02.000	Incremento di altre attività finanziarie verso altre imprese partecipate	0,00	0,00	0,00	0,00
S.3.04.03.03.000	Incremento di altre attività finanziarie verso la Cassa Depositi e Prestiti - SPA	0,00	0,00	0,00	0,00
S.3.04.03.04.000	Incremento di altre attività finanziarie verso altre Imprese	0,00	0,00	0,00	0,00
<b>S.3.04.04.00.000</b>	<b>Incremento di altre attività finanziarie verso Istituzioni Sociali Private</b>	<b>0,00</b>	<b>0,00</b>	<b>0,00</b>	<b>0,00</b>
S.3.04.04.01.000	Incremento di altre attività finanziarie verso Istituzioni Sociali Private	0,00	0,00	0,00	0,00
<b>S.3.04.05.00.000</b>	<b>Incremento di altre attività finanziarie verso UE e Resto del Mondo</b>	<b>0,00</b>	<b>0,00</b>	<b>0,00</b>	<b>0,00</b>
S.3.04.05.01.000	Incremento di altre attività finanziarie verso la UE	0,00	0,00	0,00	0,00
S.3.04.05.02.000	Incremento di altre attività finanziarie verso il Resto del Mondo	0,00	0,00	0,00	0,00
<b>S.3.04.06.00.000</b>	<b>Versamenti ai conti di tesoreria statale (da parte dei soggetti non sottoposti al regime di Tesoreria Unica)</b>	<b>0,00</b>	<b>0,00</b>	<b>0,00</b>	<b>0,00</b>
S.3.04.06.01.000	Versamenti ai conti di tesoreria statale (da parte dei soggetti non sottoposti al regime di Tesoreria Unica)	0,00	0,00	0,00	0,00
<b>S.3.04.07.00.000</b>	<b>Versamenti a depositi bancari</b>	<b>2.000.000,00</b>	<b>0,00</b>	<b>2.000.000,00</b>	<b>0,00</b>
S.3.04.07.01.000	Versamenti a depositi bancari	2.000.000,00	0,00	2.000.000,00	0,00
<b>S.3.04.08.00.000</b>	<b>Spese da derivato di ammortamento</b>	<b>0,00</b>	<b>0,00</b>	<b>0,00</b>	<b>0,00</b>
S.3.04.08.01.000	Spese da derivato di ammortamento	0,00	0,00	0,00	0,00
<b>S.4.00.00.00.000</b>	<b>RIMBORSO PRESTITI</b>	<b>9.332.500,00</b>	<b>6.885.696,01</b>	<b>9.332.500,00</b>	<b>6.885.696,01</b>
<b>S.4.01.00.00.000</b>	<b>Rimborso di titoli obbligazionari</b>	<b>5.433.400,00</b>	<b>5.430.221,62</b>	<b>5.433.400,00</b>	<b>5.430.221,62</b>
<b>S.4.01.01.00.000</b>	<b>Rimborso di titoli obbligazionari a breve termine</b>	<b>0,00</b>	<b>0,00</b>	<b>0,00</b>	<b>0,00</b>
S.4.01.01.01.000	Rimborso di titoli obbligazionari a breve termine in valuta domestica	0,00	0,00	0,00	0,00
S.4.01.01.02.000	Rimborso di titoli obbligazionari a breve termine in valuta estera	0,00	0,00	0,00	0,00
<b>S.4.01.02.00.000</b>	<b>Rimborso di titoli obbligazionari a medio-lungo termine</b>	<b>5.433.400,00</b>	<b>5.430.221,62</b>	<b>5.433.400,00</b>	<b>5.430.221,62</b>



## ELENCO DELLE PREVISIONI E DEI RISULTATI DI COMPETENZA E DI CASSA SECONDO LA STRUTTURA DEL PIANO DEI CONTI

CODIFICA DEL PIANO DEI CONTI	DENOMINAZIONE VOCE del PIANO DEI CONTI	COMPETENZA		CASSA	
		PREVISIONI	RISULTATI	PREVISIONI	RISULTATI
S.4.01.02.01.000	Rimborso di titoli obbligazionari a medio-lungo termine in valuta domestica	0,00	0,00	0,00	0,00
S.4.01.02.02.000	Rimborso di titoli obbligazionari a medio-lungo termine in valuta estera	5.433.400,00	5.430.221,62	5.433.400,00	5.430.221,62
<b>S.4.02.00.00.000</b>	<b>Rimborso prestiti a breve termine</b>	<b>0,00</b>	<b>0,00</b>	<b>0,00</b>	<b>0,00</b>
<b>S.4.02.01.00.000</b>	<b>Rimborso Finanziamenti a breve termine</b>	<b>0,00</b>	<b>0,00</b>	<b>0,00</b>	<b>0,00</b>
S.4.02.01.01.000	Rimborso finanziamenti a breve termine a Amministrazioni Centrali	0,00	0,00	0,00	0,00
S.4.02.01.02.000	Rimborso finanziamenti a breve termine a Amministrazioni Locali	0,00	0,00	0,00	0,00
S.4.02.01.03.000	Rimborso finanziamenti a breve termine a Enti previdenziali	0,00	0,00	0,00	0,00
S.4.02.01.04.000	Rimborso finanziamenti a breve termine a Imprese	0,00	0,00	0,00	0,00
S.4.02.01.05.000	Rimborso finanziamenti a breve termine a altri soggetti	0,00	0,00	0,00	0,00
<b>S.4.02.02.00.000</b>	<b>Chiusura Anticipazioni</b>	<b>0,00</b>	<b>0,00</b>	<b>0,00</b>	<b>0,00</b>
S.4.02.02.01.000	Chiusura Anticipazioni a titolo oneroso	0,00	0,00	0,00	0,00
S.4.02.02.02.000	Chiusura Anticipazioni a titolo non oneroso	0,00	0,00	0,00	0,00
<b>S.4.03.00.00.000</b>	<b>Rimborso mutui e altri finanziamenti a medio lungo termine</b>	<b>3.899.100,00</b>	<b>1.455.474,39</b>	<b>3.899.100,00</b>	<b>1.455.474,39</b>
<b>S.4.03.01.00.000</b>	<b>Rimborso Mutui e altri finanziamenti a medio lungo termine</b>	<b>3.899.100,00</b>	<b>1.455.474,39</b>	<b>3.899.100,00</b>	<b>1.455.474,39</b>
S.4.03.01.01.000	Rimborso Mutui e altri finanziamenti a medio lungo termine ad Amministrazioni Centrali	0,00	0,00	0,00	0,00
S.4.03.01.02.000	Rimborso Mutui e altri finanziamenti a medio lungo termine a Amministrazioni Locali	0,00	0,00	0,00	0,00
S.4.03.01.03.000	Rimborso Mutui e altri finanziamenti a medio lungo termine a Enti previdenziali	0,00	0,00	0,00	0,00
S.4.03.01.04.000	Rimborso Mutui e altri finanziamenti a medio lungo termine a Imprese	3.899.100,00	1.455.474,39	3.899.100,00	1.455.474,39
S.4.03.01.05.000	Rimborso Mutui e altri finanziamenti a medio lungo termine ad altri soggetti con controparte residente	0,00	0,00	0,00	0,00
S.4.03.01.06.000	Rimborso Mutui e altri finanziamenti a medio lungo termine ad altri soggetti con controparte non residente	0,00	0,00	0,00	0,00
<b>S.4.03.02.00.000</b>	<b>Rimborso prestiti da attualizzazione Contributi Pluriennali</b>	<b>0,00</b>	<b>0,00</b>	<b>0,00</b>	<b>0,00</b>
S.4.03.02.01.000	Rimborso prestiti da attualizzazione Contributi Pluriennali	0,00	0,00	0,00	0,00
<b>S.4.04.00.00.000</b>	<b>Rimborso di altre forme di indebitamento</b>	<b>0,00</b>	<b>0,00</b>	<b>0,00</b>	<b>0,00</b>
<b>S.4.04.02.00.000</b>	<b>Rimborso Prestiti - Leasing finanziario</b>	<b>0,00</b>	<b>0,00</b>	<b>0,00</b>	<b>0,00</b>
S.4.04.02.01.000	Rimborso Prestiti - Leasing finanziario	0,00	0,00	0,00	0,00
<b>S.4.04.03.00.000</b>	<b>Rimborso Prestiti - Operazioni di cartolarizzazione</b>	<b>0,00</b>	<b>0,00</b>	<b>0,00</b>	<b>0,00</b>
S.4.04.03.01.000	Rimborso Prestiti - Operazioni di cartolarizzazione	0,00	0,00	0,00	0,00
<b>S.4.04.04.00.000</b>	<b>Rimborso prestiti - Derivati</b>	<b>0,00</b>	<b>0,00</b>	<b>0,00</b>	<b>0,00</b>
S.4.04.04.01.000	Rimborso prestiti - Derivati	0,00	0,00	0,00	0,00



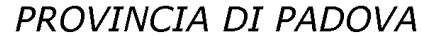
## ELENCO DELLE PREVISIONI E DEI RISULTATI DI COMPETENZA E DI CASSA SECONDO LA STRUTTURA DEL PIANO DEI CONTI

CODIFICA DEL PIANO DEI CONTI	DENOMINAZIONE VOCE del PIANO DEI CONTI	COMPETENZA		CASSA	
		PREVISIONI	RISULTATI	PREVISIONI	RISULTATI
<b>S.4.05.00.00.000</b>	<b>Fondi per rimborso prestiti</b>	<b>0,00</b>	<b>0,00</b>	<b>0,00</b>	<b>0,00</b>
<b>S.4.05.01.00.000</b>	<b>Fondo per il D.L. n. 35/2013 e successive modificazioni e rifinanziamenti</b>	<b>0,00</b>	<b>0,00</b>	<b>0,00</b>	<b>0,00</b>
S.4.05.01.01.000	Fondo per il D.L. n. 35/2013 e successive modificazioni e rifinanziamenti	0,00	0,00	0,00	0,00
<b>S.4.05.99.00.000</b>	<b>Altri fondi per rimborso prestiti</b>	<b>0,00</b>	<b>0,00</b>	<b>0,00</b>	<b>0,00</b>
S.4.05.99.99.000	Altri fondi per rimborso prestiti	0,00	0,00	0,00	0,00
<b>S.5.00.00.00.000</b>	<b>CHIUSURA ANTICIPAZIONI RICEVUTE DA ISTITUTO TESORIERE/CASSIERE</b>	<b>28.000.000,00</b>	<b>0,00</b>	<b>28.000.000,00</b>	<b>0,00</b>
<b>S.5.01.00.00.000</b>	<b>Chiusura Anticipazioni ricevute da istituto tesoriere/cassiere</b>	<b>28.000.000,00</b>	<b>0,00</b>	<b>28.000.000,00</b>	<b>0,00</b>
<b>S.5.01.01.00.000</b>	<b>Chiusura Anticipazioni ricevute da istituto tesoriere/cassiere</b>	<b>28.000.000,00</b>	<b>0,00</b>	<b>28.000.000,00</b>	<b>0,00</b>
S.5.01.01.01.000	Chiusura Anticipazioni ricevute da istituto tesoriere/cassiere	28.000.000,00	0,00	28.000.000,00	0,00
<b>S.7.00.00.00.000</b>	<b>USCITE PER CONTO TERZI E PARTITE DI GIRO</b>	<b>15.300.000,00</b>	<b>11.441.119,94</b>	<b>16.143.917,41</b>	<b>11.511.426,13</b>
<b>S.7.01.00.00.000</b>	<b>Uscite per partite di giro</b>	<b>15.170.000,00</b>	<b>11.351.300,27</b>	<b>15.976.142,39</b>	<b>11.427.762,88</b>
<b>S.7.01.01.00.000</b>	<b>Versamenti di altre ritenute</b>	<b>130.000,00</b>	<b>36.785,80</b>	<b>135.320,00</b>	<b>37.650,24</b>
S.7.01.01.01.000	Versamento della ritenuta del 4% sui contributi pubblici	100.000,00	36.697,00	105.320,00	37.650,24
S.7.01.01.02.000	Versamento delle ritenute per scissione contabile IVA (split payment)	0,00	0,00	0,00	0,00
S.7.01.01.99.000	Versamento di altre ritenute n.a.c.	30.000,00	88,80	30.000,00	0,00
<b>S.7.01.02.00.000</b>	<b>Versamenti di ritenute su Redditi da lavoro dipendente</b>	<b>2.848.500,00</b>	<b>2.260.473,42</b>	<b>3.202.787,05</b>	<b>2.612.596,89</b>
S.7.01.02.01.000	Versamenti di ritenute erariali su Redditi da lavoro dipendente rimosse per conto terzi	1.593.000,00	1.314.240,86	1.827.232,95	1.546.849,56
S.7.01.02.02.000	Versamenti di ritenute previdenziali e assistenziali su Redditi da lavoro dipendente rimosse per conto terzi	1.015.500,00	836.931,03	1.134.288,06	955.179,78
S.7.01.02.99.000	Altri versamenti di ritenute al personale dipendente per conto di terzi	240.000,00	109.301,53	241.266,04	110.567,55
<b>S.7.01.03.00.000</b>	<b>Versamenti di ritenute su Redditi da lavoro autonomo</b>	<b>806.000,00</b>	<b>193.877,25</b>	<b>820.229,22</b>	<b>194.401,55</b>
S.7.01.03.01.000	Versamenti di ritenute erariali su Redditi da lavoro autonomo per conto terzi	0,00	0,00	0,00	0,00
S.7.01.03.02.000	Versamenti di ritenute previdenziali e assistenziali su Redditi da lavoro autonomo per conto terzi	806.000,00	193.877,25	820.229,22	194.401,55
S.7.01.03.99.000	Altri versamenti di ritenute al personale con contratto di lavoro autonomo per conto di terzi	0,00	0,00	0,00	0,00
<b>S.7.01.04.00.000</b>	<b>Trasferimento di risorse dalla gestione ordinaria alla gestione sanitaria della Regione</b>	<b>0,00</b>	<b>0,00</b>	<b>0,00</b>	<b>0,00</b>
S.7.01.04.01.000	Destinazione di risorse regionali per il finanziamento aggiuntivo della Sanit� - per equilibri di sistema	0,00	0,00	0,00	0,00
S.7.01.04.02.000	Destinazione di risorse regionali per il finanziamento aggiuntivo della Sanit� - quota manovra per equilibri di sistema	0,00	0,00	0,00	0,00
S.7.01.04.99.000	Destinazione di risorse regionali per il finanziamento aggiuntivo della Sanit� n.a.c.	0,00	0,00	0,00	0,00
<b>S.7.01.99.00.000</b>	<b>Altre uscite per partite di giro</b>	<b>11.385.500,00</b>	<b>8.860.163,80</b>	<b>11.817.806,12</b>	<b>8.583.114,20</b>



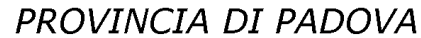
## ELENCO DELLE PREVISIONI E DEI RISULTATI DI COMPETENZA E DI CASSA SECONDO LA STRUTTURA DEL PIANO DEI CONTI

CODIFICA DEL PIANO DEI CONTI	DENOMINAZIONE VOCE del PIANO DEI CONTI	COMPETENZA		CASSA	
		PREVISIONI	RISULTATI	PREVISIONI	RISULTATI
S.7.01.99.01.000	Spese non andate a buon fine	0,00	0,00	0,00	0,00
S.7.01.99.02.000	Chiusura anticipazioni sanità della tesoreria statale	0,00	0,00	0,00	0,00
S.7.01.99.03.000	Costituzione fondi economali e carte aziendali	520.000,00	44.242,00	520.000,00	44.242,00
S.7.01.99.04.000	Integrazione disponibilità dal conto sanità al conto non sanità della Regione	0,00	0,00	0,00	0,00
S.7.01.99.05.000	Integrazione disponibilità dal conto non sanità al conto sanità della Regione	0,00	0,00	0,00	0,00
S.7.01.99.06.000	Uscite derivanti dalla gestione degli incassi vincolati degli enti locali	0,00	0,00	0,00	0,00
S.7.01.99.99.000	Altre uscite per partite di giro n.a.c.	10.865.500,00	8.815.921,80	11.297.806,12	8.538.872,20
<b>S.7.02.00.00.000</b>	<b>Uscite per conto terzi</b>	<b>130.000,00</b>	<b>89.819,67</b>	<b>167.775,02</b>	<b>83.663,25</b>
<b>S.7.02.01.00.000</b>	<b>Acquisto di beni e servizi per conto terzi</b>	<b>0,00</b>	<b>0,00</b>	<b>0,00</b>	<b>0,00</b>
S.7.02.01.01.000	Acquisto di beni per conto di terzi	0,00	0,00	0,00	0,00
S.7.02.01.02.000	Acquisto di servizi per conto di terzi	0,00	0,00	0,00	0,00
<b>S.7.02.02.00.000</b>	<b>Trasferimenti per conto terzi a Amministrazioni pubbliche</b>	<b>0,00</b>	<b>0,00</b>	<b>0,00</b>	<b>0,00</b>
S.7.02.02.01.000	Trasferimenti per conto terzi a Amministrazioni Centrali	0,00	0,00	0,00	0,00
S.7.02.02.02.000	Trasferimenti per conto terzi a Amministrazioni Locali	0,00	0,00	0,00	0,00
S.7.02.02.03.000	Trasferimenti per conto terzi a Enti di Previdenza	0,00	0,00	0,00	0,00
<b>S.7.02.03.00.000</b>	<b>Trasferimenti per conto terzi a Altri settori</b>	<b>0,00</b>	<b>0,00</b>	<b>0,00</b>	<b>0,00</b>
S.7.02.03.01.000	Trasferimenti per conto terzi a Famiglie	0,00	0,00	0,00	0,00
S.7.02.03.02.000	Trasferimenti per conto terzi a Imprese	0,00	0,00	0,00	0,00
S.7.02.03.03.000	Trasferimenti per conto terzi a Istituzioni Sociali Private	0,00	0,00	0,00	0,00
S.7.02.03.04.000	Trasferimenti per conto terzi all'Unione Europea e al Resto del Mondo	0,00	0,00	0,00	0,00
<b>S.7.02.04.00.000</b>	<b>Depositi di/presso terzi</b>	<b>130.000,00</b>	<b>89.819,67</b>	<b>167.775,02</b>	<b>83.663,25</b>
S.7.02.04.01.000	Costituzione di depositi cauzionali o contrattuali presso terzi	110.000,00	9.786,30	114.308,55	0,00
S.7.02.04.02.000	Restituzione di depositi cauzionali o contrattuali di terzi	20.000,00	80.033,37	53.466,47	83.663,25
<b>S.7.02.05.00.000</b>	<b>Versamenti di imposte e tributi riscosse per conto terzi</b>	<b>0,00</b>	<b>0,00</b>	<b>0,00</b>	<b>0,00</b>
S.7.02.05.01.000	Versamenti di imposte e tasse di natura corrente riscosse per conto di terzi	0,00	0,00	0,00	0,00
S.7.02.05.02.000	Versamenti di imposte in conto capitale riscosse per conto di terzi	0,00	0,00	0,00	0,00
<b>S.7.02.99.00.000</b>	<b>Altre uscite per conto terzi</b>	<b>0,00</b>	<b>0,00</b>	<b>0,00</b>	<b>0,00</b>
S.7.02.99.99.000	Altre uscite per conto terzi n.a.c.	0,00	0,00	0,00	0,00



## COMPOSIZIONE PER MISSIONI E PROGRAMMI DEL FONDO PLURIENNALE VINCOLATO DELL'ESERCIZIO 2018

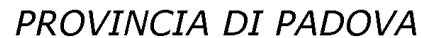
[illegible]



## COMPOSIZIONE PER MISSIONI E PROGRAMMI DEL FONDO PLURIENNALE VINCOLATO DELL'ESERCIZIO 2018

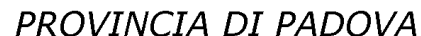
[illegible]





## COMPOSIZIONE PER MISSIONI E PROGRAMMI DEL FONDO PLURIENNALE VINCOLATO DELL'ESERCIZIO 2018

[illegible]

**COMPOSIZIONE PER MISSIONI E PROGRAMMI DEL FONDO PLURIENNALE VINCOLATO DELL'ESERCIZIO 2018**[illegible]



## COMPOSIZIONE PER MISSIONI E PROGRAMMI DEL FONDO PLURIENNALE VINCOLATO DELL'ESERCIZIO 2018

MISSIONI E PROGRAMMI		Fondo pluriennale vincolato al 31 dicembre dell'esercizio 2017	Spese impegnate negli esercizi precedenti e imputate all'esercizio 2018 e coperte dal fondo pluriennale vincolato	Riaccertamento degli impegni di cui alla lettera b) effettuata nel corso dell'esercizio 2018 (cd. economie di impegno)	Riaccertamento degli impegni di cui alla lettera b) effettuata nel corso dell'esercizio 2018 (cd. economie di impegno) su impegni pluriennali finanziati dal FPV	Quota del fondo pluriennale vincolato al 31 dicembre dell'esercizio 2017 rinviata all'esercizio 2019 e successivi	Spese impegnate nell'esercizio 2018 con imputazione all'esercizio 2019 e coperte dal fondo pluriennale vincolato	Spese impegnate nell'esercizio 2018 con imputazione all'esercizio 2020 e coperte dal fondo pluriennale vincolato	Spese impegnate nell'esercizio 2018 con imputazione a esercizi successivi a quelli considerati nel bilancio pluriennale e coperte dal fondo pluriennale vincolato	Fondo pluriennale vincolato al 31 dicembre dell'esercizio 2018
		(a)	(b)	(x)	(y)	(c) = (a)-(b)-(x)-(y)	(d)	(e)	(f)	(g) = (c)+(d)+(e)+
18	MISSIONE 18 - Relazioni con le altre autonomie territoriali e locali									
01	Relazioni finanziarie con le altre autonomie territoriali	0,00	0,00	0,00	0,00	0,00	0,00	0,00	0,00	0,00
	<b>Totale MISSIONE 18 - Relazioni con le altre autonomie territoriali e locali</b>	<b>0,00</b>	<b>0,00</b>	<b>0,00</b>	<b>0,00</b>	<b>0,00</b>	<b>0,00</b>	<b>0,00</b>	<b>0,00</b>	<b>0,00</b>
19	MISSIONE 19 - Relazioni internazionali									
01	Relazioni internazionali e Cooperazione allo sviluppo	0,00	0,00	0,00	0,00	0,00	0,00	0,00	0,00	0,00
	<b>Totale MISSIONE 19 - Relazioni internazionali</b>	<b>0,00</b>	<b>0,00</b>	<b>0,00</b>	<b>0,00</b>	<b>0,00</b>	<b>0,00</b>	<b>0,00</b>	<b>0,00</b>	<b>0,00</b>
	<b>TOTALE</b>	<b>22.854.733,62</b>	<b>8.806.568,92</b>	<b>1.218.294,13</b>	<b>0,00</b>	<b>12.829.870,57</b>	<b>12.524.864,22</b>	<b>675.000,00</b>	<b>0,00</b>	<b>26.029.734,79</b>

**B2. TABELLA DEI PARAMETRI OBIETTIVI PER PROVINCE E CITTA' METROPOLITANE AI FINI DELL'ACCERTAMENTO DELLA CONDIZIONE DI ENTE STRUTTURALMENTE DEFICITARIO**

Provincia di

PADOVA

		Barrare la condizione che ricorre	
P1	Indicatore 1.1 (Incidenza spese rigide - ripiano disavanzo, personale e debito - su entrate correnti) maggiore del 41%	Si	<del>No</del>
P2	Indicatore 2.8 (Incidenza degli incassi delle entrate proprie sulle previsioni definitive di parte corrente) minore del 21%	Si	<del>No</del>
P3	Indicatore 3.2 (Anticipazioni chiuse solo contabilmente) maggiore di 0	Si	<del>No</del>
P4	Indicatore 10.3 (Sostenibilità debiti finanziari) maggiore del 15%	Si	<del>No</del>
P5	Indicatore 12.4 (Sostenibilità disavanzo effettivamente a carico dell'esercizio) maggiore dell'1,20%	Si	<del>No</del>
P6	Indicatore 13.1 (Debiti riconosciuti e finanziati) maggiore dell'1%	Si	<del>No</del>
P7	[Indicatore 13.2 (Debiti in corso di riconoscimento) + Indicatore 13.3 (Debiti riconosciuti e in corso di finanziamento)] maggiore dello 0,60%	Si	<del>No</del>
P8	Indicatore concernente l'effettiva capacità di riscossione (riferito al totale delle entrate) minore del 45%	Si	<del>No</del>

Gli enti locali che presentano almeno la metà dei parametri deficitari (la condizione "SI" identifica il parametro deficitario) sono strutturalmente deficitari ai sensi dell'articolo 242, comma 1, Tuel.

Sulla base dei parametri suindicati l'ente è da considerarsi in condizioni strutturalmente deficitarie	Si	<del>No</del>
--	----	---------------

.....

# Bilancio CONSUNTIVO ESERCIZIO 2018

## Elenco Residui Attivi per anno di provenienza

Titolo Tipologia	Descrizione	Accertamenti	Importo Iniziale	Riscossioni	Variazioni	Importo da Conservare	Debitore
10101	Entrate correnti di natura tributaria, contributiva e perequativa-Imposte, tasse e proventi assimilati	1076/2013	142.119,00	36.368,16	-94.826,22	10.924,62	ACEGAS - APS AMGA S.P.A.
		<b>Totale 2013</b>	142.119,00	36.368,16	-94.826,22	10.924,62	
		420/2014	59,04	0,00	0,00	59,04	CONSORZIO PADOVA SUD
		421/2014	88,25	0,00	0,00	88,25	CONSORZIO PADOVA SUD
		425/2014	3.616,20	0,00	0,00	3.616,20	CONSORZIO PADOVA SUD
		747/2014	219.292,15	9.613,44	-28,93	209.649,78	COMUNE DI PADOVA
		913/2014	69.315,47	2.416,14	0,00	66.899,33	COMUNE DI ABANO TERME
		914/2014	8.549,66	6.177,87	0,00	2.371,79	COMUNE DI PONTE SAN NICOLO'
		915/2014	5.478,05	316,79	0,00	5.161,26	COMUNE DI NOVENTA PADOVANA
		962/2014	897,21	0,00	0,00	897,21	COMUNE DI SANT'URBANO
		1242/2014	114,64	0,00	0,00	114,64	CONSORZIO PADOVA SUD
		1376/2014	23.778,88	0,00	0,00	23.778,88	CONSORZIO PADOVA SUD
		<b>Totale 2014</b>	331.189,55	18.524,24	-28,93	312.636,38	
		760/2015	44.208,42	41.567,72	0,00	2.640,70	COMUNE DI PONTE SAN NICOLO'
		869/2015	4.992,54	950,33	0,00	4.042,21	COMUNE DI NOVENTA PADOVANA
		1091/2015	972,17	0,00	0,00	972,17	COMUNE DI SANT'URBANO
		1177/2015	164.879,18	45.151,81	-135,86	119.591,51	COMUNE DI PADOVA
		1217/2015	12.491,48	10.242,40	0,00	2.249,08	COMUNE DI ABANO TERME
		1218/2015	10.952,00	0,00	0,00	10.952,00	ACEGAS APS AMGA S.P.A.
		<b>Totale 2015</b>	238.495,79	97.912,26	-135,86	140.447,67	
		793/2016	283.571,82	88.546,72	-266,44	194.758,66	COMUNE DI PADOVA
		801/2016	21.375,00	20.518,54	0,00	856,46	COMUNE DI CERVARESE S.CROCE
		802/2016	78.233,00	74.845,36	0,00	3.387,64	COMUNE DI PONTE SAN NICOLO'
		803/2016	1.075,26	0,00	0,00	1.075,26	COMUNE DI SACCOLONGO
		816/2016	5.913,52	1.328,56	0,00	4.584,96	COMUNE DI NOVENTA PADOVANA
		824/2016	565,09	0,00	0,00	565,09	COMUNE DI SANT'URBANO
		893/2016	32.541,07	20.000,00	0,00	12.541,07	CONSORZIO PADOVA SUD

# Bilancio CONSUNTIVO ESERCIZIO 2018

## Elenco Residui Attivi per anno di provenienza

Titolo Tipologia	Descrizione	Accertamenti	Importo Iniziale	Riscossioni	Variazioni	Importo da Conservare	Debitore
10101	Entrate correnti di natura tributaria, contributiva e perequativa-Imposte, tasse e proventi assimilati	902/2016	48.946,08	29.230,44	0,00	19.715,64	CONSORZIO PADOVA SUD
		903/2016	41.104,02	15.000,00	0,00	26.104,02	CONSORZIO PADOVA SUD
		1099/2016	39.011,79	12.239,27	0,00	26.772,52	COMUNE DI ABANO TERME
		1112/2016	8.089,00	0,00	0,00	8.089,00	ACEGAS APS AMGA S.P.A.
		<b>Totale 2016</b>	560.425,65	261.708,89	-266,44	298.450,32	
		575/2017	51.737,31	44.543,48	0,00	7.193,83	COMUNE DI NOVENTA PADOVANA
		576/2017	1.386.714,58	1.186.405,74	-3.569,93	196.738,91	COMUNE DI PADOVA
		577/2017	34.159,90	23.800,45	0,00	10.359,45	COMUNE DI SAONARA
		579/2017	78.850,00	77.555,71	0,00	1.294,29	COMUNE DI PONTE SAN NICOLO'
		638/2017	15.386,00	14.478,53	0,00	907,47	COMUNE DI SACCOLONGO
		639/2017	7.678,00	0,00	0,00	7.678,00	COMUNE DI SANT'URBANO
		682/2017	16.138,08	13.464,67	0,00	2.673,41	GESTIONE AMBIENTE SOCIETA' CONSORTILE A
		684/2017	179.184,00	153.704,52	0,00	25.479,48	COMUNE DI ABANO TERME
		827/2017	9.807,72	6.676,64	-283,83	2.847,25	GESTIONE AMBIENTE SOCIETA' CONSORTILE A
		828/2017	21.173,42	15.320,00	-878,49	4.974,93	GESTIONE AMBIENTE SOCIETA' CONSORTILE A
		829/2017	18.651,39	6.679,12	0,00	11.972,27	GESTIONE AMBIENTE SOCIETA' CONSORTILE A
		830/2017	11.228,11	9.411,54	0,00	1.816,57	GESTIONE AMBIENTE SOCIETA' CONSORTILE A
		831/2017	19.147,78	7.960,17	0,00	11.187,61	GESTIONE AMBIENTE SOCIETA' CONSORTILE A
		832/2017	12.533,54	8.697,54	-1.883,42	1.952,58	GESTIONE AMBIENTE SOCIETA' CONSORTILE A
		833/2017	16.777,28	11.524,33	0,00	5.252,95	GESTIONE AMBIENTE SOCIETA' CONSORTILE A
		834/2017	32.419,82	24.121,43	0,00	8.298,39	GESTIONE AMBIENTE SOCIETA' CONSORTILE A
		835/2017	9.684,93	6.874,05	0,00	2.810,88	GESTIONE AMBIENTE SOCIETA' CONSORTILE A
		836/2017	6.410,46	4.093,07	0,00	2.317,39	GESTIONE AMBIENTE SOCIETA' CONSORTILE A
		837/2017	20.710,99	14.162,63	0,00	6.548,36	SESA S.P.A.

## Bilancio CONSUNTIVO ESERCIZIO 2018

### Elenco Residui Attivi per anno di provenienza

Titolo Tipologia	Descrizione	Accertamenti	Importo Iniziale	Riscossioni	Variazioni	Importo da Conservare	Debitore
10101	Entrate correnti di natura tributaria, contributiva e perequativa-Imposte, tasse e proventi assimilati	838/2017	22.209,76	18.355,02	0,00	3.854,74	GESTIONE AMBIENTE SOCIETA' CONSORTILE A
		839/2017	17.126,50	8.875,31	0,00	8.251,19	CONSORZIO PADOVA SUD
		840/2017	8.923,79	7.569,17	0,00	1.354,62	GESTIONE AMBIENTE SOCIETA' CONSORTILE A
		842/2017	30.348,02	30.114,11	0,00	233,91	GESTIONE AMBIENTE SOCIETA' CONSORTILE A
		843/2017	56.325,16	36.587,90	0,00	19.737,26	GESTIONE AMBIENTE SOCIETA' CONSORTILE A
		849/2017	14.796,05	9.608,67	0,00	5.187,38	SESA S.P.A.
		850/2017	38.649,14	20.373,30	0,00	18.275,84	GESTIONE AMBIENTE SOCIETA' CONSORTILE A
		851/2017	10.391,20	9.646,08	0,00	745,12	GESTIONE AMBIENTE SOCIETA' CONSORTILE A
		852/2017	11.629,58	7.212,23	-451,65	3.965,70	GESTIONE AMBIENTE SOCIETA' CONSORTILE A
		853/2017	8.167,00	7.844,11	0,00	322,89	GESTIONE AMBIENTE SOCIETA' CONSORTILE A
		856/2017	63.503,73	44.230,67	0,00	19.273,06	GESTIONE AMBIENTE SOCIETA' CONSORTILE A
		857/2017	21.266,61	15.274,24	-614,35	5.378,02	GESTIONE AMBIENTE SOCIETA' CONSORTILE A
		858/2017	21.259,64	14.094,73	0,00	7.164,91	GESTIONE AMBIENTE SOCIETA' CONSORTILE A
		860/2017	9.326,13	7.225,70	0,00	2.100,43	SESA S.P.A.
		861/2017	12.198,25	8.857,34	0,00	3.340,91	GESTIONE AMBIENTE SOCIETA' CONSORTILE A
		862/2017	17.189,20	15.525,68	0,00	1.663,52	GESTIONE AMBIENTE SOCIETA' CONSORTILE A
		864/2017	26.953,38	17.910,99	0,00	9.042,39	GESTIONE AMBIENTE SOCIETA' CONSORTILE A
		866/2017	13.476,69	10.175,26	0,00	3.301,43	GESTIONE AMBIENTE SOCIETA' CONSORTILE A
		867/2017	11.675,73	7.405,40	0,00	4.270,33	GESTIONE AMBIENTE SOCIETA' CONSORTILE A
		868/2017	13.779,75	8.815,83	-258,52	4.705,40	GESTIONE AMBIENTE SOCIETA' CONSORTILE A
		869/2017	35.527,08	22.336,76	0,00	13.190,32	GESTIONE AMBIENTE SOCIETA' CONSORTILE A
		870/2017	20.751,05	11.806,29	-25,65	8.919,11	SESA S.P.A.
		871/2017	12.181,71	8.396,92	0,00	3.784,79	GESTIONE AMBIENTE SOCIETA' CONSORTILE A

# Bilancio CONSUNTIVO ESERCIZIO 2018

## Elenco Residui Attivi per anno di provenienza

Titolo Tipologia	Descrizione	Accertamenti	Importo Iniziale	Riscossioni	Variazioni	Importo da Conservare	Debitore
10101	Entrate correnti di natura tributaria, contributiva e perequativa-Imposte, tasse e proventi assimilati	874/2017	5.905,36	4.082,84	0,00	1.822,52	GESTIONE AMBIENTE SOCIETA' CONSORTILE A
		875/2017	7.282,20	5.531,42	0,00	1.750,78	GESTIONE AMBIENTE SOCIETA' CONSORTILE A
		<b>Totale 2017</b>	2.459.236,02	1.987.329,59	-7.965,84	463.940,59	
		151/2018	2.206.148,86	31.291.808,90	29.661.560,54	575.900,50	AUTOMOBILE CLUB D'ITALIA
		218/2018	36.200.000,00	26.764.880,32	179.223,95	9.614.343,63	AGENZIA DELLE ENTRATE UFFICIO ROMA
		336/2018	28.352,00	0,00	0,00	28.352,00	GESTIONE AMBIENTE SOCIETA' CONSORTILE A
		337/2018	29.262,00	1.627,15	0,00	27.634,85	GESTIONE AMBIENTE SOCIETA' CONSORTILE A
		338/2018	11.797,00	1.509,88	0,00	10.287,12	GESTIONE AMBIENTE SOCIETA' CONSORTILE A
		339/2018	14.624,00	0,00	0,00	14.624,00	GESTIONE AMBIENTE SOCIETA' CONSORTILE A
		340/2018	31.615,00	0,00	0,00	31.615,00	GESTIONE AMBIENTE SOCIETA' CONSORTILE A
		341/2018	30.258,00	0,00	0,00	30.258,00	GESTIONE AMBIENTE SOCIETA' CONSORTILE A
		342/2018	15.221,00	0,00	0,00	15.221,00	GESTIONE AMBIENTE SOCIETA' CONSORTILE A
		343/2018	25.670,00	0,00	0,00	25.670,00	GESTIONE AMBIENTE SOCIETA' CONSORTILE A
		344/2018	18.126,00	0,00	0,00	18.126,00	GESTIONE AMBIENTE SOCIETA' CONSORTILE A
		345/2018	24.647,00	0,00	0,00	24.647,00	GESTIONE AMBIENTE SOCIETA' CONSORTILE A
		346/2018	45.827,00	0,00	0,00	45.827,00	GESTIONE AMBIENTE SOCIETA' CONSORTILE A
		347/2018	15.371,00	0,00	0,00	15.371,00	GESTIONE AMBIENTE SOCIETA' CONSORTILE A
		348/2018	9.487,00	0,00	0,00	9.487,00	GESTIONE AMBIENTE SOCIETA' CONSORTILE A
		349/2018	38.610,00	0,00	0,00	38.610,00	GESTIONE AMBIENTE SOCIETA' CONSORTILE A
		350/2018	14.485,00	0,00	0,00	14.485,00	GESTIONE AMBIENTE SOCIETA' CONSORTILE A
		351/2018	9.709,00	1.676,27	0,00	8.032,73	GESTIONE AMBIENTE SOCIETA' CONSORTILE A
		352/2018	44.680,00	0,00	0,00	44.680,00	GESTIONE AMBIENTE SOCIETA' CONSORTILE A
		353/2018	87.606,00	0,00	0,00	87.606,00	GESTIONE AMBIENTE SOCIETA' CONSORTILE A



## Bilancio CONSUNTIVO ESERCIZIO 2018

### Elenco Residui Attivi per anno di provenienza

Titolo Tipologia	Descrizione	Accertamenti	Importo Iniziale	Riscossioni	Variazioni	Importo da Conservare	Debitore
10101	Entrate correnti di natura tributaria, contributiva e perequativa-Imposte, tasse e proventi assimilati	354/2018	28.956,00	746,66	0,00	28.209,34	GESTIONE AMBIENTE SOCIETA' CONSORTILE A
		355/2018	73.676,00	3.392,23	0,00	70.283,77	GESTIONE AMBIENTE SOCIETA' CONSORTILE A
		356/2018	10.455,00	1.239,41	0,00	9.215,59	GESTIONE AMBIENTE SOCIETA' CONSORTILE A
		357/2018	83.437,00	9.842,23	0,00	73.594,77	GESTIONE AMBIENTE SOCIETA' CONSORTILE A
		358/2018	21.041,00	0,00	0,00	21.041,00	GESTIONE AMBIENTE SOCIETA' CONSORTILE A
		359/2018	17.165,00	0,00	0,00	17.165,00	GESTIONE AMBIENTE SOCIETA' CONSORTILE A
		360/2018	18.292,00	0,00	0,00	18.292,00	GESTIONE AMBIENTE SOCIETA' CONSORTILE A
		361/2018	12.820,00	0,00	0,00	12.820,00	GESTIONE AMBIENTE SOCIETA' CONSORTILE A
		362/2018	22.859,00	865,62	0,00	21.993,38	GESTIONE AMBIENTE SOCIETA' CONSORTILE A
		363/2018	145.987,00	10.061,61	0,00	135.925,39	GESTIONE AMBIENTE SOCIETA' CONSORTILE A
		364/2018	95.808,00	0,00	0,00	95.808,00	GESTIONE AMBIENTE SOCIETA' CONSORTILE A
		365/2018	35.080,00	0,00	0,00	35.080,00	GESTIONE AMBIENTE SOCIETA' CONSORTILE A
		366/2018	29.740,00	0,00	0,00	29.740,00	GESTIONE AMBIENTE SOCIETA' CONSORTILE A
		367/2018	11.078,00	565,60	0,00	10.512,40	GESTIONE AMBIENTE SOCIETA' CONSORTILE A
		368/2018	18.007,00	0,00	0,00	18.007,00	GESTIONE AMBIENTE SOCIETA' CONSORTILE A
		369/2018	37.772,00	0,00	0,00	37.772,00	GESTIONE AMBIENTE SOCIETA' CONSORTILE A
		370/2018	15.191,00	0,00	0,00	15.191,00	GESTIONE AMBIENTE SOCIETA' CONSORTILE A
		371/2018	21.472,00	2.121,22	0,00	19.350,78	GESTIONE AMBIENTE SOCIETA' CONSORTILE A
		372/2018	20.974,00	0,00	0,00	20.974,00	GESTIONE AMBIENTE SOCIETA' CONSORTILE A
		373/2018	19.112,00	0,00	0,00	19.112,00	GESTIONE AMBIENTE SOCIETA' CONSORTILE A
		374/2018	19.573,00	0,00	0,00	19.573,00	GESTIONE AMBIENTE SOCIETA' CONSORTILE A
		375/2018	57.403,00	0,00	0,00	57.403,00	GESTIONE AMBIENTE SOCIETA' CONSORTILE A

## Bilancio CONSUNTIVO ESERCIZIO 2018

### Elenco Residui Attivi per anno di provenienza

Titolo Tipologia	Descrizione	Accertamenti	Importo Iniziale	Riscossioni	Variazioni	Importo da Conservare	Debitore
10101	Entrate correnti di natura tributaria, contributiva e perequativa-Imposte, tasse e proventi assimilati	376/2018	4.105,00	0,00	0,00	4.105,00	GESTIONE AMBIENTE SOCIETA' CONSORTILE A
		377/2018	32.766,00	4.255,39	0,00	28.510,61	GESTIONE AMBIENTE SOCIETA' CONSORTILE A
		378/2018	16.030,00	1.362,05	0,00	14.667,95	GESTIONE AMBIENTE SOCIETA' CONSORTILE A
		379/2018	7.307,00	0,00	0,00	7.307,00	GESTIONE AMBIENTE SOCIETA' CONSORTILE A
		380/2018	12.791,00	0,00	0,00	12.791,00	GESTIONE AMBIENTE SOCIETA' CONSORTILE A
		416/2018	17.000,00	0,00	0,00	17.000,00	CONSORZIO PADOVA SUD
		471/2018	22.821,00	0,00	0,00	22.821,00	SESA S.P.A.
		473/2018	28.322,00	0,00	0,00	28.322,00	SESA S.P.A.
		474/2018	33.885,00	0,00	0,00	33.885,00	SESA S.P.A.
		475/2018	27.175,00	0,00	0,00	27.175,00	SESA S.P.A.
		476/2018	32.701,00	6.094,97	0,00	26.606,03	SESA S.P.A.
		477/2018	54.388,00	34.419,16	0,00	19.968,84	SESA S.P.A.
		556/2018	2.650,00	1.387,10	-253,55	1.009,35	COMUNE DI BARBONA
		623/2018	46.283,00	24.372,05	0,00	21.910,95	SESA S.P.A.
		674/2018	44.852,00	39.076,78	0,00	5.775,22	COMUNE DI NOVENTA PADOVANA
		675/2018	1.244.072,00	1.116.149,89	297.323,02	425.245,13	COMUNE DI PADOVA
		676/2018	56.139,00	0,00	0,00	56.139,00	COMUNE DI SAONARA
		677/2018	77.026,00	0,00	0,00	77.026,00	COMUNE DI PONTE SAN NICOLO'
		684/2018	169.515,00	137.771,54	0,00	31.743,46	COMUNE DI ABANO TERME
		693/2018	15.387,00	0,00	0,00	15.387,00	COMUNE DI SACCOLONGO
		703/2018	30.994,00	30.297,41	0,00	696,59	ETRA SPA ENERGIA TERRITORIO RISORSE AMB.
		704/2018	77.158,00	57.899,34	0,00	19.258,66	ETRA SPA ENERGIA TERRITORIO RISORSE AMB.
		706/2018	60.145,00	49.478,62	0,00	10.666,38	ETRA SPA ENERGIA TERRITORIO RISORSE AMB.
		707/2018	9.897,00	7.369,44	0,00	2.527,56	ETRA SPA ENERGIA TERRITORIO RISORSE AMB.
		710/2018	20.930,00	11.439,66	0,00	9.490,34	ETRA SPA ENERGIA TERRITORIO RISORSE AMB.

# Bilancio CONSUNTIVO ESERCIZIO 2018

## Elenco Residui Attivi per anno di provenienza

Titolo Tipologia	Descrizione	Accertamenti	Importo Iniziale	Riscossioni	Variazioni	Importo da Conservare	Debitore
10101	Entrate correnti di natura tributaria, contributiva e perequativa-Imposte, tasse e proventi assimilati	711/2018	132.923,00	131.954,23	0,00	968,77	ETRA SPA ENERGIA TERRITORIO RISORSE AMB.
		712/2018	29.398,00	27.791,02	0,00	1.606,98	ETRA SPA ENERGIA TERRITORIO RISORSE AMB.
		714/2018	33.289,00	19.029,86	0,00	14.259,14	ETRA SPA ENERGIA TERRITORIO RISORSE AMB.
		715/2018	21.669,00	15.842,05	0,00	5.826,95	ETRA SPA ENERGIA TERRITORIO RISORSE AMB.
		717/2018	14.146,00	5.028,97	0,00	9.117,03	ETRA SPA ENERGIA TERRITORIO RISORSE AMB.
		718/2018	47.937,00	30.224,83	0,00	17.712,17	ETRA SPA ENERGIA TERRITORIO RISORSE AMB.
		719/2018	25.672,00	19.266,21	0,00	6.405,79	ETRA SPA ENERGIA TERRITORIO RISORSE AMB.
		720/2018	25.029,00	24.583,31	0,00	445,69	ETRA SPA ENERGIA TERRITORIO RISORSE AMB.
		721/2018	51.427,00	13.155,97	0,00	38.271,03	ETRA SPA ENERGIA TERRITORIO RISORSE AMB.
		722/2018	88.216,00	83.145,62	0,00	5.070,38	ETRA SPA ENERGIA TERRITORIO RISORSE AMB.
		723/2018	54.059,00	42.117,06	0,00	11.941,94	ETRA SPA ENERGIA TERRITORIO RISORSE AMB.
		724/2018	42.121,00	32.231,53	0,00	9.889,47	ETRA SPA ENERGIA TERRITORIO RISORSE AMB.
		725/2018	18.471,00	13.083,63	0,00	5.387,37	ETRA SPA ENERGIA TERRITORIO RISORSE AMB.
		728/2018	29.141,00	19.169,48	0,00	9.971,52	ETRA SPA ENERGIA TERRITORIO RISORSE AMB.
		729/2018	57.623,00	51.378,94	0,00	6.244,06	ETRA SPA ENERGIA TERRITORIO RISORSE AMB.
		730/2018	16.743,00	12.386,74	0,00	4.356,26	ETRA SPA ENERGIA TERRITORIO RISORSE AMB.
		732/2018	105.196,00	75.765,20	0,00	29.430,80	ETRA SPA ENERGIA TERRITORIO RISORSE AMB.
		733/2018	46.059,00	40.674,95	0,00	5.384,05	ETRA SPA ENERGIA TERRITORIO RISORSE AMB.
		734/2018	37.442,00	34.245,06	0,00	3.196,94	ETRA SPA ENERGIA TERRITORIO RISORSE AMB.
		735/2018	30.439,00	21.078,43	0,00	9.360,57	ETRA SPA ENERGIA TERRITORIO RISORSE AMB.
		736/2018	46.211,00	44.566,44	0,00	1.644,56	ETRA SPA ENERGIA TERRITORIO RISORSE AMB.
		737/2018	16.108,00	13.097,16	0,00	3.010,84	ETRA SPA ENERGIA TERRITORIO RISORSE AMB.

## Bilancio CONSUNTIVO ESERCIZIO 2018

### Elenco Residui Attivi per anno di provenienza

Titolo Tipologia	Descrizione	Accertamenti	Importo Iniziale	Riscossioni	Variazioni	Importo da Conservare	Debitore
10101	Entrate correnti di natura tributaria, contributiva e perequativa-Imposte, tasse e proventi assimilati	738/2018	58.091,00	58.074,83	0,00	16,17	ETRA SPA ENERGIA TERRITORIO RISORSE AMB.
		739/2018	113.995,00	73.051,70	0,00	40.943,30	ETRA SPA ENERGIA TERRITORIO RISORSE AMB.
		740/2018	18.484,00	16.757,03	0,00	1.726,97	ETRA SPA ENERGIA TERRITORIO RISORSE AMB.
		741/2018	34.195,00	2.270,23	0,00	31.924,77	ETRA SPA ENERGIA TERRITORIO RISORSE AMB.
		742/2018	24.060,00	16.298,55	0,00	7.761,45	ETRA SPA ENERGIA TERRITORIO RISORSE AMB.
		745/2018	14.220,00	9.781,36	-2.499,67	1.938,97	COMUNE DI VO'
		746/2018	126.750,00	79.572,67	-19.382,57	27.794,76	COMUNE DI ALBIGNASEGO
		773/2018	6.412,00	0,00	0,00	6.412,00	COMUNE DI SANT'URBANO
		<b>Totale 2018</b>	43.227.258,86	60.637.333,56	30.115.971,72	12.705.897,02	
		<b>Totale Codice 10101</b>	46.958.724,87	63.039.176,70	30.012.748,43	13.932.296,60	
20101	Trasferimenti correnti-Trasferimenti correnti da Amministrazioni pubbliche	1259/2009	7.141,78	0,00	0,00	7.141,78	REGIONE VENETO-PALAZZO BALBI
		<b>Totale 2009</b>	7.141,78	0,00	0,00	7.141,78	
		822/2010	82.257,80	0,00	0,00	82.257,80	REGIONE VENETO-PALAZZO BALBI
		997/2010	131.502,70	0,00	0,00	131.502,70	REGIONE VENETO-PALAZZO BALBI
		1138/2010	50.000,00	0,00	0,00	50.000,00	MINISTERO POLITICHE AGRICOLE FORESTALI
		<b>Totale 2010</b>	263.760,50	0,00	0,00	263.760,50	
		918/2011	350.000,00	0,00	0,00	350.000,00	REGIONE VENETO-PALAZZO BALBI
		<b>Totale 2011</b>	350.000,00	0,00	0,00	350.000,00	
		353/2015	9.113,18	0,00	0,00	9.113,18	REGIONE VENETO-PALAZZO BALBI
		422/2015	101.652,53	0,00	0,00	101.652,53	REGIONE VENETO-PALAZZO BALBI
		622/2015	9.535,30	0,00	0,00	9.535,30	COMUNE DI ROVOLON
		<b>Totale 2015</b>	120.301,01	0,00	0,00	120.301,01	
		512/2016	12.356,01	0,00	0,00	12.356,01	COMUNE DI ROVOLON
		<b>Totale 2016</b>	12.356,01	0,00	0,00	12.356,01	
		280/2017	7.259,74	0,00	0,00	7.259,74	REGIONE VENETO-PALAZZO BALBI

## Bilancio CONSUNTIVO ESERCIZIO 2018

### Elenco Residui Attivi per anno di provenienza

Titolo Tipologia	Descrizione	Accertamenti	Importo Iniziale	Riscossioni	Variazioni	Importo da Conservare	Debitore
20101	Trasferimenti correnti-Trasferimenti correnti da Amministrazioni pubbliche	293/2017	44.000,00	17.434,60	0,00	26.565,40	REGIONE VENETO-PALAZZO BALBI
		441/2017	12.356,01	0,00	0,00	12.356,01	COMUNE DI ROVOLON
		571/2017	23.180,00	0,00	0,00	23.180,00	COMUNE DI PADOVA
		790/2017	1.604.966,67	1.604.965,67	0,00	1,00	REGIONE VENETO-PALAZZO BALBI
		<b>Totale 2017</b>	1.691.762,42	1.622.400,27	0,00	69.362,15	
		76/2018	10.000,00	164.862,61	278.171,78	123.309,17	COMUNI DIVERSI
		156/2018	5.169,20	2.584,60	0,00	2.584,60	COMUNE DI CERVARESE S.CROCE
		157/2018	12.356,01	0,00	0,00	12.356,01	COMUNE DI ROVOLON
		158/2018	13.790,63	0,00	0,00	13.790,63	COMUNE DI TEOLO
		260/2018	14.962,80	0,00	0,00	14.962,80	REGIONE VENETO-PALAZZO BALBI
		262/2018	40.000,00	0,00	0,00	40.000,00	COMUNE DI PADOVA
		263/2018	15.000,00	0,00	0,00	15.000,00	COMUNE DI ROVIGO
		318/2018	3.335,05	1.334,02	0,00	2.001,03	REGIONE VENETO-PALAZZO BALBI
		431/2018	9.720.046,31	7.256.338,32	0,00	2.463.707,99	REGIONE VENETO-PALAZZO BALBI
		459/2018	20.000,00	0,00	0,00	20.000,00	REGIONE VENETO-PALAZZO BALBI
		502/2018	114.458,04	57.229,02	0,00	57.229,02	REGIONE VENETO-PALAZZO BALBI
		845/2018	73.682,17	0,00	-46.022,93	27.659,24	REGIONE VENETO-PALAZZO BALBI
		849/2018	1.307.261,20	1.176.535,08	0,00	130.726,12	REGIONE VENETO-PALAZZO BALBI
		899/2018	16.345,00	0,00	0,00	16.345,00	COMUNE DI PADOVA
		900/2018	643.360,00	0,00	0,00	643.360,00	REGIONE VENETO-PALAZZO BALBI
		<b>Totale 2018</b>	12.009.766,41	8.658.883,65	232.148,85	3.583.031,61	
		<b>Totale Codice 20101</b>	14.455.088,13	10.281.283,92	232.148,85	4.405.953,06	
20103	Trasferimenti correnti-Trasferimenti correnti da Imprese	264/2018	110.000,00	0,00	0,00	110.000,00	FONDAZIONE CASSA DI RISPARMIO PD RO
		460/2018	50.000,00	0,00	0,00	50.000,00	FONDAZIONE CASSA DI RISPARMIO PD RO
		880/2018	58.393,50	0,00	0,00	58.393,50	INFOCERT S.P.A.
		890/2018	4.895,70	0,00	0,00	4.895,70	PADOVA ATTIVA S.R.L.

## Bilancio CONSUNTIVO ESERCIZIO 2018

### Elenco Residui Attivi per anno di provenienza

Titolo Tipologia	Descrizione	Accertamenti	Importo Iniziale	Riscossioni	Variazioni	Importo da Conservare	Debitore
20103	Trasferimenti correnti-Trasferimenti correnti da Imprese	901/2018	230.000,00	0,00	0,00	230.000,00	FONDAZIONE CASSA DI RISPARMIO PD RO
		<b>Totale 2018</b>	453.289,20	0,00	0,00	453.289,20	
		<b>Totale Codice 20103</b>	453.289,20	0,00	0,00	453.289,20	
20105	Trasferimenti correnti-Trasferimenti correnti dalla UE e dal Resto del Mondo	289/2017	198.397,12	0,00	-159.509,66	38.887,46	COMMISSIONE EUROPEA
		<b>Totale 2017</b>	198.397,12	0,00	-159.509,66	38.887,46	
		<b>Totale Codice 20105</b>	198.397,12	0,00	-159.509,66	38.887,46	
30100	Entrate extratributarie-Vendita di beni e servizi e proventi derivanti dalla gestione dei beni	545/2003	11.565,33	0,00	0,00	11.565,33	CIT VIAGGI SPA
		<b>Totale 2003</b>	11.565,33	0,00	0,00	11.565,33	
		953/2004	3.096,00	0,00	0,00	3.096,00	MINISTERO DELLA DIFESA
		<b>Totale 2004</b>	3.096,00	0,00	0,00	3.096,00	
		1135/2005	1.000,00	0,00	0,00	1.000,00	MINISTERO DELLA DIFESA
		<b>Totale 2005</b>	1.000,00	0,00	0,00	1.000,00	
		823/2010	8.993,88	0,00	0,00	8.993,88	ENEL SPA VENEZIA COMPARTIMENTO
		<b>Totale 2010</b>	8.993,88	0,00	0,00	8.993,88	
		182/2011	4.763,20	0,00	0,00	4.763,20	BANO F.LLI SNC
		317/2011	1.021,56	0,00	0,00	1.021,56	MARCON MORENO
		<b>Totale 2011</b>	5.784,76	0,00	0,00	5.784,76	
		146/2012	598,38	0,00	0,00	598,38	ANTICHE MURA - S.A.S.-
		160/2012	243,16	0,00	0,00	243,16	SCHIAVO RINA NARDIN
		274/2012	3.522,93	0,00	0,00	3.522,93	BAR IL MOSAICO DI PEGORARO BARBARA
		400/2012	2.256,00	0,00	0,00	2.256,00	BAR IL MOSAICO DI PEGORARO BARBARA
		401/2012	2.871,36	0,00	0,00	2.871,36	MARCON MORENO
		1145/2012	5.333,32	0,00	0,00	5.333,32	MALACHIN BUS SRL
		1179/2012	374,00	0,00	0,00	374,00	AUTOMATIKA GROUP SRL

# Bilancio CONSUNTIVO ESERCIZIO 2018

## Elenco Residui Attivi per anno di provenienza

Titolo Tipologia	Descrizione	Accertamenti	Importo Iniziale	Riscossioni	Variazioni	Importo da Conservare	Debitore
30100	Entrate extratributarie-Vendita di beni e servizi e proventi derivanti dalla gestione dei beni	1432/2012	322.507,00	0,00	0,00	322.507,00	MINISTERO DELL'INTERNO-SERV.FINANZA LOCA
		<b>Totale 2012</b>	337.706,15	0,00	0,00	337.706,15	
		150/2013	1.941,00	0,00	0,00	1.941,00	DMS GROUP S.R.L.
		196/2013	900,00	0,00	0,00	900,00	ANTICA GASTRONOMIA ITALIANA SRL
		197/2013	900,00	0,00	0,00	900,00	ANTICA GASTRONOMIA ITALIANA SRL
		443/2013	108.675,00	0,00	0,00	108.675,00	MINISTERO DELL'INTERNO-SERV.FINANZA LOCA
		526/2013	5.461,33	0,00	0,00	5.461,33	MALACHIN BUS SRL
		589/2013	3.079,23	0,00	0,00	3.079,23	ZURLO PASQUALE
		799/2013	8.926,89	0,00	0,00	8.926,89	COMUNE DI MONSELICE
		837/2013	574,70	0,00	0,00	574,70	MAZZINI IMMOBILIARE SRL
		947/2013	910,00	0,00	0,00	910,00	ANTICA GASTRONOMIA ITALIANA SRL
		1059/2013	800,00	0,00	0,00	800,00	TOCATI' CAFE' DI PERARO BRUNO
		<b>Totale 2013</b>	132.168,15	0,00	0,00	132.168,15	
		99/2014	15.012,50	0,00	0,00	15.012,50	CONSORZIO VENETO COSTRUTT. E SERVIZI SRL
		121/2014	246,36	0,00	0,00	246,36	SCHIAVO RINA NARDIN
		218/2014	7.779,24	0,00	0,00	7.779,24	ZURLO PASQUALE
		222/2014	910,00	0,00	0,00	910,00	ANTICA GASTRONOMIA ITALIANA SRL
		243/2014	251,91	6,80	0,00	245,11	RAI WAY
		372/2014	199,38	0,00	0,00	199,38	FARMACIA INTERNAZIONALE DR. GALLIMBERTI
		540/2014	739,08	0,00	0,00	739,08	SCHIAVO RINA NARDIN
		567/2014	1.347,59	0,00	0,00	1.347,59	SQUARCINA ALESSIA
		723/2014	3.400,63	0,00	0,00	3.400,63	COMUNE DI MONSELICE
		<b>Totale 2014</b>	29.886,69	6,80	0,00	29.879,89	
		156/2015	8.284,72	0,00	0,00	8.284,72	FARMACIA INTERNAZIONALE DR. GALLIMBERTI
		191/2015	7.779,24	0,00	0,00	7.779,24	ZURLO PASQUALE

# Bilancio CONSUNTIVO ESERCIZIO 2018

## Elenco Residui Attivi per anno di provenienza

Titolo Tipologia	Descrizione	Accertamenti	Importo Iniziale	Riscossioni	Variazioni	Importo da Conservare	Debitore
30100	Entrate extratributarie-Vendita di beni e servizi e proventi derivanti dalla gestione dei beni	193/2015	3.904,47	0,00	0,00	3.904,47	ANTICHE MURA - S.A.S.-
		291/2015	6.801,26	0,00	0,00	6.801,26	COMUNE DI MONSELICE
		336/2015	19.315,00	0,00	0,00	19.315,00	CONSORZIO VENETO COSTRUTT. E SERVIZI SRL
		501/2015	40,15	0,00	0,00	40,15	ASSOCIAZIONE PADOVANI NEL MONDO
		782/2015	6.801,26	0,00	0,00	6.801,26	COMUNE DI MONSELICE
		797/2015	3.400,63	0,00	0,00	3.400,63	COMUNE DI MONSELICE
		973/2015	375,00	0,00	0,00	375,00	E.N.S. ENTE NAZIONALE SORDOMUTI - ONLUS
		1201/2015	1.317,22	0,00	0,00	1.317,22	RAMPIN S.R.L.
		1202/2015	933,19	0,00	0,00	933,19	CONSTRUCTA S.R.L.
		<b>Totale 2015</b>	58.952,14	0,00	0,00	58.952,14	
		146/2016	800,00	0,00	0,00	800,00	SCHIAVO RINA NARDIN
		510/2016	40,15	0,00	0,00	40,15	ASSOCIAZIONE PADOVANI NEL MONDO
		876/2016	90,70	0,00	0,00	90,70	AGENZIA VIAGGI E TURISMO IDEA RELAX
		1129/2016	9.750,00	0,00	0,00	9.750,00	PADOVA ATTIVA S.R.L.
		<b>Totale 2016</b>	10.680,85	0,00	0,00	10.680,85	
		100/2017	9,60	0,00	0,00	9,60	SCHIAVO RINA NARDIN
		125/2017	1.461,43	1.371,46	0,00	89,97	AGENZIA VIAGGI E TURISMO IDEA RELAX
		186/2017	45.180,00	0,00	0,00	45.180,00	ENAIIP VENETO
		187/2017	12.075,34	0,00	0,00	12.075,34	ENAIIP VENETO
		188/2017	8.894,80	8.789,39	0,00	105,41	UNIONE PROVINCIALE ARTIGIANI
		227/2017	6.962,85	0,00	0,00	6.962,85	RISTOVENDING SRL
		238/2017	17.003,15	0,00	0,00	17.003,15	COMUNE DI ESTE
		324/2017	193.649,37	0,00	0,00	193.649,37	MINISTERO DELL'INTERNO-SERV.FINANZA LOCA
		343/2017	22.330,16	0,00	0,00	22.330,16	ISTITUTO ONCOLOGICO VENETO
		355/2017	915,00	0,00	0,00	915,00	BANO RISTORAZIONE SRL



# Bilancio CONSUNTIVO ESERCIZIO 2018

## Elenco Residui Attivi per anno di provenienza

Titolo Tipologia	Descrizione	Accertamenti	Importo Iniziale	Riscossioni	Variazioni	Importo da Conservare	Debitore
30100	Entrate extratributarie-Vendita di beni e servizi e proventi derivanti dalla gestione dei beni	368/2017	10.201,89	0,00	0,00	10.201,89	COMUNE DI MONSELICE
		434/2017	354,00	0,00	0,00	354,00	RICOH ITALIA SRL
		636/2017	10.201,89	0,00	0,00	10.201,89	COMUNE DI MONSELICE
		647/2017	17.003,15	0,00	0,00	17.003,15	COMUNE DI ESTE
		767/2017	2.322,00	1.161,00	0,00	1.161,00	GHIOTTONE S.N.C.
		<b>Totale 2017</b>	348.564,63	11.321,85	0,00	337.242,78	
		72/2018	18.325,87	18.295,58	0,00	30,29	ARTE TAXI - AUTONOLEGGIO RADIOTAXI TERME
		80/2018	7.341,26	7.338,84	0,00	2,42	DAL MORO IDA
		88/2018	1,00	94.155,42	105.711,46	11.557,04	TESORIERE PROVINCIALE
		94/2018	1,00	750,00	1.199,00	450,00	TESORIERE PROVINCIALE
		119/2018	4.857,75	4.819,20	0,00	38,55	SCHIAVO RINA NARDIN
		120/2018	15.271,56	12.729,31	0,00	2.542,25	GESTIONE UNICA B.I.O.C.E.
		131/2018	8.935,20	6.763,45	-372,30	1.799,45	BRIGATO KATIUSCIA
		166/2018	34.409,08	68,27	-8.534,00	25.806,81	FARMACIA INTERNAZIONALE DR. GALLIMBERTI
		167/2018	3.647,92	3.647,72	0,00	0,20	FRATELLI DE ROSSI SRL
		168/2018	664,37	656,48	0,00	7,89	G.P.E. DI CALDON ANDREA
		169/2018	45.541,44	0,00	0,00	45.541,44	ENAIIP VENETO
		170/2018	27.130,88	0,00	0,00	27.130,88	ENAIIP VENETO
		172/2018	14.813,44	12.441,87	0,00	2.371,57	AGENZIA VIAGGI E TURISMO IDEA RELAX
		173/2018	3.500,00	875,00	0,00	2.625,00	ASSOCIAZIONE VOL.MARCELLINO VAIS - ONLUS
		174/2018	1.000,00	500,00	0,00	500,00	ASSOCIAZIONE PADOVANI NEL MONDO
		176/2018	2.821,00	0,00	0,00	2.821,00	AZIENDA AGRICOLA "LA ROCCOLA"
		208/2018	22.218,37	11.221,63	0,00	10.996,74	MINISTERO DELL'INTERNO- SERV.FINANZA LOCA
		215/2018	61.080,54	96.270,24	36.178,20	988,50	TESORIERE PROVINCIALE
		216/2018	600,00	6.836,27	7.121,67	885,40	TESORIERE PROVINCIALE

# Bilancio CONSUNTIVO ESERCIZIO 2018

## Elenco Residui Attivi per anno di provenienza

Titolo Tipologia	Descrizione	Accertamenti	Importo Iniziale	Riscossioni	Variazioni	Importo da Conservare	Debitore
30100	Entrate extratributarie-Vendita di beni e servizi e proventi derivanti dalla gestione dei beni	228/2018	24.349,44	15.496,18	0,00	8.853,26	MINISTERO DELL'INTERNO-SERV.FINANZA LOCA
		247/2018	381.615,53	372.325,48	0,00	9.290,05	MINISTERO DELL'INTERNO-SERV.FINANZA LOCA
		248/2018	215.666,49	86.552,27	0,00	129.114,22	MINISTERO DELL'INTERNO-SERV.FINANZA LOCA
		249/2018	410.550,00	205.275,00	0,00	205.275,00	MINISTERO DELL'INTERNO-SERV.FINANZA LOCA
		295/2018	7.504,92	4.377,87	0,00	3.127,05	GHIOTTONE S.N.C.
		326/2018	915,00	0,00	0,00	915,00	LA.SE.RI. DI DE TONI DENIS
		527/2018	2.611,50	455,38	0,00	2.156,12	ISTITUTO ONCOLOGICO VENETO
		531/2018	20.400,00	0,00	0,00	20.400,00	COMUNE DI ABANO TERME
		532/2018	3.870,00	0,00	0,00	3.870,00	EURORISTORAZIONE SRL
		543/2018	8.055,00	0,00	0,00	8.055,00	GRUPPO ARGENTA SPA
		600/2018	300,00	0,00	0,00	300,00	COMUNE DI CONSELVE
		625/2018	3.400,63	0,00	0,00	3.400,63	COMUNE DI CADONEGHE
		626/2018	3.400,63	0,00	0,00	3.400,63	COMUNE DI MONTAGNANA
		645/2018	3.400,63	0,00	0,00	3.400,63	COMUNE DI PIAZZOLA S.BRENTA
		647/2018	6.545,66	0,00	0,00	6.545,66	COMUNE DI CAMPOSAMPIERO
		681/2018	750,00	0,00	0,00	750,00	FUDOSHINKAI ACCADEMIA BUSHIDO - A.S.D.
		682/2018	17.003,15	0,00	0,00	17.003,15	COMUNE DI ESTE
		696/2018	6.671,58	1.331,58	0,00	5.340,00	CONSIGLIO DI BACINO A.T.O. BACCHIGLIONE
		699/2018	4.515,88	3.212,42	0,00	1.303,46	BISTRO' SNC DI PACCAGNELLA M.E.C.
		749/2018	2.319,00	0,00	0,00	2.319,00	GBR ROSSETTO SPA
		750/2018	2.793,00	0,00	0,00	2.793,00	ALIMENTARI ROSSI SIMONETTA
		760/2018	8.004,00	0,00	0,00	8.004,00	SCATTOLIN DISTRIBUZIONE AUTOMATICA SRL
		776/2018	1.083,00	0,00	0,00	1.083,00	GBR ROSSETTO SPA
		777/2018	2.793,00	0,00	0,00	2.793,00	DABO COMMERCIALE SRL
		778/2018	9.288,00	0,00	0,00	9.288,00	GRUPPO ARGENTA SPA

# Bilancio CONSUNTIVO ESERCIZIO 2018

## Elenco Residui Attivi per anno di provenienza

Titolo Tipologia	Descrizione	Accertamenti	Importo Iniziale	Riscossioni	Variazioni	Importo da Conservare	Debitore
30100	Entrate extratributarie-Vendita di beni e servizi e proventi derivanti dalla gestione dei beni	799/2018	1.776,72	0,00	0,00	1.776,72	AGENZIA VIAGGI E TURISMO IDEA RELAX
		884/2018	3.698,50	0,00	0,00	3.698,50	TESORIERE PROVINCIALE
		<b>Totale 2018</b>	1.425.441,94	966.395,46	141.304,03	600.350,51	
		<b>Totale Codice 30100</b>	2.373.840,52	977.724,11	141.304,03	1.537.420,44	
30200	Entrate extratributarie-Proventi derivanti dall'attività di controllo e repressione delle irregolarità e degli illeciti	467/2017	3.618,00	2.412,00	0,00	1.206,00	A.S.D. T.A.V. GIORGIO ROSATTI
		754/2017	24.964,30	0,00	-1.147,38	23.816,92	COMUNE DI RUBANO
		755/2017	4.237,61	0,00	0,00	4.237,61	COMUNE DI ESTE
		820/2017	4.730,75	0,00	0,00	4.730,75	COMUNE DI TORREGLIA
		878/2017	583.916,87	0,00	0,00	583.916,87	COMUNE DI CITTADELLA
		879/2017	180.000,00	0,00	0,00	180.000,00	COMUNE DI PADOVA
		<b>Totale 2017</b>	801.467,53	2.412,00	-1.147,38	797.908,15	
		197/2018	1.311,62	0,00	0,00	1.311,62	COMUNE DI TORREGLIA
		198/2018	11.357,70	0,00	-1.147,38	10.210,32	COMUNE DI RUBANO
		214/2018	764,25	0,00	0,00	764,25	COMUNE DI ESTE
		292/2018	184.025,74	0,00	0,00	184.025,74	COMUNE DI PADOVA
		293/2018	34.550,81	0,00	0,00	34.550,81	COMUNE DI CITTADELLA
		885/2018	500,34	0,00	0,00	500,34	TESORIERE PROVINCIALE
		887/2018	9.474,35	0,00	0,00	9.474,35	UNIONE DEI COMUNI DEL MEDIO BRENTA
		888/2018	3.470,37	0,00	0,00	3.470,37	UNIONE DEI COMUNI DEL MEDIO BRENTA
		889/2018	2.061,40	0,00	0,00	2.061,40	COMUNE DI BORGO VENETO
		902/2018	210.183,78	0,00	0,00	210.183,78	COMUNE DI PADOVA
		903/2018	764.262,49	0,00	0,00	764.262,49	COMUNE DI CITTADELLA
		<b>Totale 2018</b>	1.221.962,85	0,00	-1.147,38	1.220.815,47	
		<b>Totale Codice 30200</b>	2.023.430,38	2.412,00	-2.294,76	2.018.723,62	

## Bilancio CONSUNTIVO ESERCIZIO 2018

### Elenco Residui Attivi per anno di provenienza

Titolo Tipologia	Descrizione	Accertamenti	Importo Iniziale	Riscossioni	Variazioni	Importo da Conservare	Debitore
30300	Entrate extratributarie-Interessi Attivi	1267/2013	359,55	0,00	0,00	359,55	ENERCO DISTRIBUZIONE SPA-EX VENETO DISTR
		1268/2013	376,41	0,00	0,00	376,41	ENERCO DISTRIBUZIONE SPA-EX VENETO DISTR
		<b>Totale 2013</b>	735,96	0,00	0,00	735,96	
		1389/2014	437,08	0,00	0,00	437,08	ENERCO DISTRIBUZIONE SPA-EX VENETO DISTR
		1390/2014	340,45	0,00	0,00	340,45	ENERCO DISTRIBUZIONE SPA-EX VENETO DISTR
		<b>Totale 2014</b>	777,53	0,00	0,00	777,53	
		1138/2015	192,14	0,00	0,00	192,14	ENERCO DISTRIBUZIONE SPA-EX VENETO DISTR
		1139/2015	56,18	0,00	0,00	56,18	ENERCO DISTRIBUZIONE SPA-EX VENETO DISTR
		<b>Totale 2015</b>	248,32	0,00	0,00	248,32	
		554/2016	224,72	0,00	0,00	224,72	ENERCO DISTRIBUZIONE SPA-EX VENETO DISTR
		<b>Totale 2016</b>	224,72	0,00	0,00	224,72	
		881/2018	7,54	0,00	0,00	7,54	TESORERIA PROV.LE DELLO STATO
		882/2018	60,40	0,00	0,00	60,40	TESORIERE PROVINCIALE
		<b>Totale 2018</b>	67,94	0,00	0,00	67,94	
		<b>Totale Codice 30300</b>	2.054,47	0,00	0,00	2.054,47	
30500	Entrate extratributarie-Rimborsi e altre entrate correnti	1315/2006	2.500,00	0,00	0,00	2.500,00	COMUNE DI MEGLIADINO S.VITALE
		<b>Totale 2006</b>	2.500,00	0,00	0,00	2.500,00	
		1046/2008	8.773,36	0,00	0,00	8.773,36	CIT VIAGGI SPA
		<b>Totale 2008</b>	8.773,36	0,00	0,00	8.773,36	
		737/2009	15.078,82	0,00	0,00	15.078,82	REGIONE VENETO-PALAZZO BALBI
		<b>Totale 2009</b>	15.078,82	0,00	0,00	15.078,82	
		1312/2010	1.674,20	0,00	0,00	1.674,20	REGIONE VENETO-PALAZZO BALBI
		<b>Totale 2010</b>	1.674,20	0,00	0,00	1.674,20	
		508/2012	221.297,90	122.953,72	0,00	98.344,18	ENERCO DISTRIBUZIONE SPA-EX VENETO DISTR
		509/2012	8.458,50	0,00	0,00	8.458,50	ATTIVA EX COSECON SPA

## Bilancio CONSUNTIVO ESERCIZIO 2018

### Elenco Residui Attivi per anno di provenienza

Titolo Tipologia	Descrizione	Accertamenti	Importo Iniziale	Riscossioni	Variazioni	Importo da Conservare	Debitore
30500	Entrate extratributarie-Rimborsi e altre entrate correnti	511/2012	224.720,87	0,00	0,00	224.720,87	ENERCO DISTRIBUZIONE SPA-EX VENETO DISTR
		1308/2012	33.581,09	0,00	0,00	33.581,09	BANO F.LLI SNC
		<b>Totale 2012</b>	488.058,36	122.953,72	0,00	365.104,64	
		316/2013	246.297,90	0,00	0,00	246.297,90	ENERCO DISTRIBUZIONE SPA-EX VENETO DISTR
		317/2013	8.458,50	0,00	0,00	8.458,50	ATTIVA EX COSECON SPA
		319/2013	224.720,87	0,00	0,00	224.720,87	ENERCO DISTRIBUZIONE SPA-EX VENETO DISTR
		804/2013	3.124,80	0,00	0,00	3.124,80	PARCO REGIONALE DEI COLLI EUGANEI
		<b>Totale 2013</b>	482.602,07	0,00	0,00	482.602,07	
		115/2014	246.297,90	0,00	0,00	246.297,90	ENERCO DISTRIBUZIONE SPA-EX VENETO DISTR
		116/2014	8.458,50	0,00	0,00	8.458,50	ATTIVA EX COSECON SPA
		118/2014	224.720,87	0,00	0,00	224.720,87	ENERCO DISTRIBUZIONE SPA-EX VENETO DISTR
		898/2014	2.450,84	0,00	0,00	2.450,84	MALACHIN BUS SRL
		1009/2014	446,40	0,00	0,00	446,40	PARCO REGIONALE DEI COLLI EUGANEI
		1035/2014	159,06	0,00	0,00	159,06	COMUNE DI ARRE
		1210/2014	990,53	0,00	0,00	990,53	COMUNE DI ARQUA' PETRARCA
		1211/2014	7.076,50	0,00	0,00	7.076,50	COMUNE DI ARZERGRANDE
		1212/2014	990,53	0,00	0,00	990,53	COMUNE DI BAONE
		1214/2014	423,22	0,00	0,00	423,22	COMUNE DI CAMPO SAN MARTINO
		1215/2014	423,22	0,00	0,00	423,22	COMUNE DI CAMPODORO
		1217/2014	990,54	0,00	0,00	990,54	COMUNE DI CINTO EUGANEO
		1218/2014	3.048,00	0,00	0,00	3.048,00	COMUNE DI CODEVIGO
		1219/2014	423,23	0,00	0,00	423,23	COMUNE DI CURTAROLO
		1220/2014	990,54	0,00	0,00	990,54	COMUNE DI ESTE
		1221/2014	7.305,03	0,00	0,00	7.305,03	COMUNE DI GRANZE
		1222/2014	444,70	0,00	0,00	444,70	COMUNE DI LEGNARO
		1223/2014	990,54	0,00	0,00	990,54	COMUNE DI LOZZO ATESTINO

## Bilancio CONSUNTIVO ESERCIZIO 2018

### Elenco Residui Attivi per anno di provenienza

Titolo Tipologia	Descrizione	Accertamenti	Importo Iniziale	Riscossioni	Variazioni	Importo da Conservare	Debitore
30500	Entrate extratributarie-Rimborsi e altre entrate correnti	1224/2014	2.114,03	0,00	0,00	2.114,03	COMUNE DI MASERA' DI PADOVA
		1225/2014	1.945,50	0,00	0,00	1.945,50	COMUNE DI MESTRINO
		1226/2014	990,54	0,00	0,00	990,54	COMUNE DI OSPEDALETTO EUGANEO
		1227/2014	423,23	0,00	0,00	423,23	COMUNE DI PIAZZOLA S.BRENTA
		1228/2014	428,40	0,00	0,00	428,40	COMUNE DI POLVERARA
		1229/2014	7.305,03	0,00	0,00	7.305,03	COMUNE DI POZZONOVO
		1233/2014	500,00	0,00	0,00	500,00	COMUNE DI S.PIETRO VIMINARIO
		1236/2014	7.305,04	0,00	0,00	7.305,04	COMUNE DI SANT'ELENA
		1237/2014	990,54	0,00	0,00	990,54	COMUNE DI SANT'URBANO
		1241/2014	7.305,04	0,00	0,00	7.305,04	COMUNE DI SOLESINO
		1244/2014	7.305,03	0,00	0,00	7.305,03	COMUNE DI STANGHELLA
		1245/2014	1.027,90	0,00	0,00	1.027,90	COMUNE DI TEOLO
		1246/2014	354,00	0,00	0,00	354,00	COMUNE DI TOMBOLO
		1247/2014	756,00	0,00	0,00	756,00	COMUNE DI TORREGLIA
		1251/2014	990,54	0,00	0,00	990,54	COMUNE DI VILLA ESTENSE
		1252/2014	423,23	0,00	0,00	423,23	COMUNE DI VILLAFRANCA PADOVANA
		1253/2014	990,54	0,00	0,00	990,54	COMUNE DI VO'
		<b>Totale 2014</b>	547.784,74	0,00	0,00	547.784,74	
		367/2015	999,00	0,00	0,00	999,00	GALLO FRATELLI S.R.L.
		368/2015	61.539,00	0,00	0,00	61.539,00	REGIONE VENETO-PALAZZO BALBI
		390/2015	9.259,75	0,00	0,00	9.259,75	JOB SELECT S.R.L.
		948/2015	3.249,55	0,00	0,00	3.249,55	COMUNE DI ESTE
		949/2015	37.132,34	0,00	0,00	37.132,34	COMUNE DI SOLESINO
		1171/2015	470,40	0,00	0,00	470,40	COMUNE DI POLVERARA
		1172/2015	4.894,00	0,00	0,00	4.894,00	COMUNE DI TOMBOLO
		1220/2015	214,83	0,00	0,00	214,83	COMUNE DI MONTEGROTTO TERME
		<b>Totale 2015</b>	117.758,87	0,00	0,00	117.758,87	

# Bilancio CONSUNTIVO ESERCIZIO 2018

## Elenco Residui Attivi per anno di provenienza

Titolo Tipologia	Descrizione	Accertamenti	Importo Iniziale	Riscossioni	Variazioni	Importo da Conservare	Debitore
30500	Entrate extratributarie-Rimborsi e altre entrate correnti	110/2016	3.480,00	0,00	0,00	3.480,00	BRILLO GIUSEPPE
		313/2016	7.280,45	0,00	-1.175,13	6.105,32	COMUNE DI RUBANO
		422/2016	1.938,04	17,68	0,00	1.920,36	COMUNE DI ABANO TERME
		443/2016	3.863,54	0,00	0,00	3.863,54	COMUNE DI SOLESINO
		444/2016	48.488,57	0,00	0,00	48.488,57	COMUNE DI SOLESINO
		445/2016	3.185,31	0,00	0,00	3.185,31	COMUNE DI GRANTORTO
		446/2016	767,19	0,00	0,00	767,19	TURRIN ANNAMARIA
		459/2016	10.894,60	0,00	0,00	10.894,60	COMUNE DI ESTE
		960/2016	75,00	0,00	0,00	75,00	COMUNE DI SANT'ELENA
		967/2016	318,21	0,00	0,00	318,21	COMUNE DI MASERA' DI PADOVA
		971/2016	5,43	0,00	0,00	5,43	COMUNE DI CARCERI
		975/2016	32,54	0,00	0,00	32,54	COMUNE DI ARRE
		1078/2016	200,00	0,00	0,00	200,00	COMUNE DI PONTELONGO
		1103/2016	583,55	0,00	0,00	583,55	COMUNE DI POLVERARA
		<b>Totale 2016</b>	81.112,43	17,68	-1.175,13	79.919,62	
		128/2017	8.644,88	0,00	0,00	8.644,88	PARCO REGIONALE DEI COLLI EUGANEI
		200/2017	2.993,12	0,00	0,00	2.993,12	PARCO REGIONALE DEI COLLI EUGANEI
		274/2017	74.766,60	0,00	0,00	74.766,60	REGIONE VENETO-PALAZZO BALBI
		358/2017	7.565,03	0,00	0,00	7.565,03	REGIONE VENETO-PALAZZO BALBI
		439/2017	577,17	0,00	0,00	577,17	LINEAR ASSICURAZIONI
		480/2017	910,71	0,00	0,00	910,71	KOCH BRIGITTE
		497/2017	27,00	0,00	0,00	27,00	PREFETTURA DI PADOVA-U.T.G.
		499/2017	236,42	0,00	0,00	236,42	PREFETTURA DI PADOVA-U.T.G.
		574/2017	250,00	0,00	0,00	250,00	PARR. NATIVITA' B.V. MARIA E S.SILVESTRO
		634/2017	7.932,18	0,00	0,00	7.932,18	CASSA DEPOSITI E PRESTITI
		641/2017	557,30	0,00	0,00	557,30	REGIONE VENETO-PALAZZO BALBI
		680/2017	4.000,00	0,00	0,00	4.000,00	CONSORZIO DI BONIFICA BRENTA

## Bilancio CONSUNTIVO ESERCIZIO 2018

### Elenco Residui Attivi per anno di provenienza

Titolo Tipologia	Descrizione	Accertamenti	Importo Iniziale	Riscossioni	Variazioni	Importo da Conservare	Debitore
30500	Entrate extratributarie-Rimborsi e altre entrate correnti	689/2017	1.587,50	0,00	0,00	1.587,50	REGIONE VENETO-PALAZZO BALBI
		690/2017	105,00	0,00	0,00	105,00	REGIONE VENETO-PALAZZO BALBI
		742/2017	81,36	0,00	0,00	81,36	CONSORZIO SMALTIMENTO RIFIUTI BACINO PAD
		753/2017	4.547,27	0,00	0,00	4.547,27	VOLKSWAGEN LEASING GMBH
		818/2017	7.573,22	0,00	0,00	7.573,22	AZIENDA ULSS N.7 PEDEMONTANA
		<b>Totale 2017</b>	122.354,76	0,00	0,00	122.354,76	
		2/2018	5.387,60	5.312,58	0,00	75,02	DIPENDENTI PROVINCIALI
		86/2018	1,00	39.744,00	46.851,00	7.108,00	TESORIERE PROVINCIALE
		90/2018	1,00	94.959,34	110.620,93	15.662,59	TESORIERE PROVINCIALE
		92/2018	1,00	5.830,00	7.069,00	1.240,00	TESORIERE PROVINCIALE
		128/2018	1.000,00	3.699,56	2.713,01	13,45	GESTORE DEI SERVIZI ENERGETICI - GSE SPA
		133/2018	1.024,00	938,85	0,00	85,15	DIPENDENTI PROVINCIALI
		154/2018	50.969,15	0,00	0,00	50.969,15	AZIENDA ULSS 6 EUGANEA
		252/2018	1.646,10	1.044,88	0,00	601,22	DIPENDENTI PROVINCIALI
		289/2018	539,13	0,00	0,00	539,13	PREFETTURA DI PADOVA-U.T.G.
		290/2018	40,51	0,00	0,00	40,51	PREFETTURA DI PADOVA-U.T.G.
		391/2018	14,00	10,75	-0,25	3,00	COMUNI DIVERSI
		467/2018	40,51	0,00	0,00	40,51	PREFETTURA DI PADOVA-U.T.G.
		468/2018	562,10	0,00	0,00	562,10	PREFETTURA DI PADOVA-U.T.G.
		598/2018	229,20	128,16	0,00	101,04	DIPENDENTI PROVINCIALI
		624/2018	42.000,00	0,00	0,00	42.000,00	INTESA SANPAOLO SPA
		628/2018	100,00	0,00	0,00	100,00	PARROCCHIA MADONNA PELLEGRINA
		632/2018	7.565,03	0,00	0,00	7.565,03	REGIONE VENETO-PALAZZO BALBI
		654/2018	7.589,04	0,00	0,00	7.589,04	COMUNE DI MONTEGROTTO TERME
		751/2018	183,98	0,00	0,00	183,98	MINISTERO DELL'INTERNO-SERV.FINANZA LOCA
		752/2018	50.565,40	0,00	0,00	50.565,40	PREFETTURA DI PADOVA-U.T.G.



# Bilancio CONSUNTIVO ESERCIZIO 2018

## Elenco Residui Attivi per anno di provenienza

Titolo Tipologia	Descrizione	Accertamenti	Importo Iniziale	Riscossioni	Variazioni	Importo da Conservare	Debitore
30500	Entrate extratributarie-Rimborsi e altre entrate correnti	775/2018	384,49	32,04	0,00	352,45	DIPENDENTI PROVINCIALI
		781/2018	3.932,88	0,00	0,00	3.932,88	ISTITUTO ONCOLOGICO VENETO
		790/2018	28.553,11	0,00	0,00	28.553,11	COMUNE DI SELVAZZANO
		794/2018	11.395,64	0,00	0,00	11.395,64	CONSIGLIO DI BACINO A.T.O. BACCHIGLIONE
		811/2018	200,00	0,00	0,00	200,00	BIBLIOTECA CIVICA
		876/2018	45.658,23	0,00	0,00	45.658,23	AZIENDA ULSS 6 EUGANEA
		877/2018	60.638,76	0,00	0,00	60.638,76	REGIONE VENETO-PALAZZO BALBI
		886/2018	263,54	0,00	0,00	263,54	PADOVA ATTIVA S.R.L.
		<b>Totale 2018</b>	320.485,40	151.700,16	167.253,69	336.038,93	
		<b>Totale Codice 30500</b>	2.188.183,01	274.671,56	166.078,56	2.079.590,01	
40300	Entrate in conto capitale-Altri trasferimenti in conto capitale	1299/2007	102.299,32	0,00	0,00	102.299,32	REGIONE VENETO-PALAZZO BALBI
		1301/2007	14.970,00	0,00	0,00	14.970,00	COMUNE DI CITTADELLA
		<b>Totale 2007</b>	117.269,32	0,00	0,00	117.269,32	
		9/2008	138.633,23	0,00	0,00	138.633,23	COMUNE DI VESCOVANA
		1404/2008	14.495,07	0,00	0,00	14.495,07	COMUNE DI SAN GIORGIO IN BOSCO
		<b>Totale 2008</b>	153.128,30	0,00	0,00	153.128,30	
		708/2010	75.000,00	0,00	0,00	75.000,00	REGIONE VENETO-PALAZZO BALBI
		1529/2010	45.000,00	0,00	0,00	45.000,00	MINISTERO DELL'ECONOMIA E DELLE FINANZE
		1530/2010	44.000,00	0,00	0,00	44.000,00	MINISTERO DELL'ECONOMIA E DELLE FINANZE
		<b>Totale 2010</b>	164.000,00	0,00	0,00	164.000,00	
		1249/2013	40.456,27	0,00	0,00	40.456,27	MINISTERO DELL'INTERNO-SERV.FINANZA LOCA
		1266/2013	5.220,28	0,00	0,00	5.220,28	MINISTERO DELL'INTERNO-SERV.FINANZA LOCA
		<b>Totale 2013</b>	45.676,55	0,00	0,00	45.676,55	
		793/2014	105.852,16	22.207,42	0,00	83.644,74	MINISTERO DELLA PUBBLICA ISTRUZIONE
		819/2014	12.398,81	0,00	0,00	12.398,81	COMUNE DI CARTURA

## Bilancio CONSUNTIVO ESERCIZIO 2018

### Elenco Residui Attivi per anno di provenienza

Titolo Tipologia	Descrizione	Accertamenti	Importo Iniziale	Riscossioni	Variazioni	Importo da Conservare	Debitore
40300	Entrate in conto capitale-Altri trasferimenti in conto capitale	820/2014	12.398,81	0,00	0,00	12.398,81	COMUNE DI DUE CARRARE
		<b>Totale 2014</b>	130.649,78	22.207,42	0,00	108.442,36	
		402/2015	2.601,19	0,00	0,00	2.601,19	COMUNE DI CARTURA
		403/2015	2.601,19	0,00	0,00	2.601,19	COMUNE DI DUE CARRARE
		404/2015	3.500,00	0,00	0,00	3.500,00	COMUNE DI GRISIGNANO DI ZOCCO
		427/2015	592.388,62	464.083,57	0,00	128.305,05	MINISTERO DELL'INTERNO-SERV.FINANZA LOCA
		428/2015	180.000,00	0,00	0,00	180.000,00	MINISTERO DELL'INTERNO-SERV.FINANZA LOCA
		439/2015	52.212,93	0,00	0,00	52.212,93	MINISTERO DELL'INTERNO-SERV.FINANZA LOCA
		<b>Totale 2015</b>	833.303,93	464.083,57	0,00	369.220,36	
		3/2016	1.239.496,56	0,00	0,00	1.239.496,56	COMUNE DI ABANO TERME
		6/2016	180.000,00	0,00	0,00	180.000,00	MINISTERO DELL'INTERNO-SERV.FINANZA LOCA
		338/2016	180.779,33	0,00	0,00	180.779,33	REGIONE VENETO-PALAZZO BALBI
		347/2016	11.881,80	0,00	0,00	11.881,80	COMUNE DI CURTAROLO
		352/2016	50.000,00	0,00	0,00	50.000,00	REGIONE VENETO-PALAZZO BALBI
		366/2016	39.869,57	0,00	0,00	39.869,57	MINISTERO DELLA PUBBLICA ISTRUZIONE
		<b>Totale 2016</b>	1.702.027,26	0,00	0,00	1.702.027,26	
		271/2017	10.000,00	0,00	0,00	10.000,00	COMUNE DI TORREGLIA
		275/2017	12.654,72	0,00	0,00	12.654,72	REGIONE VENETO-PALAZZO BALBI
		278/2017	9.586,64	0,00	0,00	9.586,64	COMUNE DI VEGGIANO
		279/2017	12.500,00	0,00	0,00	12.500,00	COMUNE DI MONTEGALDA
		281/2017	75.709,07	0,00	0,00	75.709,07	REGIONE VENETO-PALAZZO BALBI
		284/2017	164.580,12	0,00	0,00	164.580,12	REGIONE VENETO-PALAZZO BALBI
		286/2017	121.149,25	0,00	0,00	121.149,25	COMUNE DI SELVAZZANO
		292/2017	395.480,39	0,00	0,00	395.480,39	COMMISSIONE EUROPEA
		<b>Totale 2017</b>	801.660,19	0,00	0,00	801.660,19	
		266/2018	49.714,86	0,00	-39.519,41	10.195,45	COMUNE DI PIOVE DI SACCO

# Bilancio CONSUNTIVO ESERCIZIO 2018

## Elenco Residui Attivi per anno di provenienza

Titolo Tipologia	Descrizione	Accertamenti	Importo Iniziale	Riscossioni	Variazioni	Importo da Conservare	Debitore
40300	Entrate in conto capitale-Altri trasferimenti in conto capitale	269/2018	311.030,87	77.779,58	0,00	233.251,29	REGIONE VENETO-PALAZZO BALBI
		270/2018	65.500,90	0,00	-16.668,04	48.832,86	COMUNE DI SELVAZZANO
		272/2018	33.118,20	0,00	0,00	33.118,20	COMUNE DI CURTAROLO
		273/2018	30.000,00	0,00	0,00	30.000,00	PROVINCIA DI VICENZA
		274/2018	10.413,36	0,00	0,00	10.413,36	COMUNE DI VEGGIANO
		275/2018	250.000,00	0,00	-80.000,00	170.000,00	FONDAZIONE CASSA DI RISPARMIO PD RO
		276/2018	100.000,00	0,00	0,00	100.000,00	COMUNE DI PONTE SAN NICOLO'
		277/2018	667.474,35	0,00	-280.957,62	386.516,73	COMMISSIONE EUROPEA
		278/2018	227.511,60	0,00	-8.469,06	219.042,54	REGIONE VENETO-PALAZZO BALBI
		895/2018	350.000,00	0,00	-347.682,00	2.318,00	FONDAZIONE CASSA DI RISPARMIO PD RO
		<b>Totale 2018</b>	2.094.764,14	77.779,58	-773.296,13	1.243.688,43	
		<b>Totale Codice 40300</b>	6.042.479,47	564.070,57	-773.296,13	4.705.112,77	
50400	Entrate da riduzioni di attività finanziarie-Altre entrate per riduzione di attività finanziarie	985/2016	53.210,58	2.144,88	0,00	51.065,70	CASSA DEPOSITI E PRESTITI
		987/2016	1.390.000,00	0,00	0,00	1.390.000,00	CASSA DEPOSITI E PRESTITI
		992/2016	285.462,75	0,00	-53.781,23	231.681,52	CASSA DEPOSITI E PRESTITI
		993/2016	85.287,84	0,00	0,00	85.287,84	CASSA DEPOSITI E PRESTITI
		1002/2016	1.000.000,00	0,00	0,00	1.000.000,00	CASSA DEPOSITI E PRESTITI
		1101/2016	747.516,00	465.476,36	0,00	282.039,64	CASSA DEPOSITI E PRESTITI
		<b>Totale 2016</b>	3.561.477,17	467.621,24	-53.781,23	3.040.074,70	
		<b>Totale Codice 50400</b>	3.561.477,17	467.621,24	-53.781,23	3.040.074,70	
90100	Entrate per conto terzi e partite di giro-Entrate per partite di giro	1301/2014	396,00	0,00	0,00	396,00	CONSORZIO VENETO COSTRUTT. E SERVIZI SRL
		1308/2014	57,24	0,00	0,00	57,24	S.P.E.S. SERVIZI PERSONA EDUCATIVI E SOC
		<b>Totale 2014</b>	453,24	0,00	0,00	453,24	
		1178/2015	859,06	0,00	0,00	859,06	COMUNE DI MONTAGNANA
		1181/2015	979,82	0,00	0,00	979,82	COMUNE DI CARTURA

# Bilancio CONSUNTIVO ESERCIZIO 2018

## Elenco Residui Attivi per anno di provenienza

Titolo Tipologia	Descrizione	Accertamenti	Importo Iniziale	Riscossioni	Variazioni	Importo da Conservare	Debitore
90100	Entrate per conto terzi e partite di giro- Entrate per partite di giro	1184/2015	1.005,19	0,00	0,00	1.005,19	COMUNE DI MONTAGNANA
		1186/2015	396,00	0,00	0,00	396,00	CONSORZIO VENETO COSTRUTT. E SERVIZI SRL
		1190/2015	200,00	0,00	0,00	200,00	RAMPIN S.R.L.
		1191/2015	64,00	0,00	0,00	64,00	TERMOIDRAULICA SBRISSA SRL
		1193/2015	112,00	0,00	0,00	112,00	CONSTRUCTA S.R.L.
		1194/2015	128,00	0,00	0,00	128,00	RAMPIN S.R.L.
		1195/2015	32,00	0,00	0,00	32,00	EDIL COSTRUZIONI S.R.L.
		<b>Totale 2015</b>	3.776,07	0,00	0,00	3.776,07	
		1080/2016	396,00	0,00	0,00	396,00	CONSORZIO VENETO COSTRUTT. E SERVIZI SRL
		1081/2016	200,00	0,00	0,00	200,00	COMUNE DI MERLARA
		1082/2016	200,00	0,00	0,00	200,00	COMUNE DI OSPEDALETTO EUGANEO
		1083/2016	200,00	0,00	0,00	200,00	COMUNE DI PIOVE DI SACCO
		1084/2016	200,00	0,00	0,00	200,00	COMUNE DI ALPAGO
		1085/2016	200,00	0,00	0,00	200,00	COMUNE DI SAN VITO DI CADORE
		1088/2016	1.106,99	0,00	0,00	1.106,99	COMUNE DI SANT'URBANO
		1089/2016	1.106,99	0,00	0,00	1.106,99	COMUNE DI SANT'URBANO
		1090/2016	345,85	0,00	0,00	345,85	COMUNE DI SANT'URBANO
		1091/2016	895,56	0,00	0,00	895,56	COMUNE DI ANGUILLARA VENETA
		1092/2016	958,99	0,00	0,00	958,99	COMUNE DI VO'
		<b>Totale 2016</b>	5.810,38	0,00	0,00	5.810,38	
		794/2017	980,13	0,00	0,00	980,13	COMUNE DI VO'
		795/2017	578,42	0,00	0,00	578,42	COMUNE DI VO'
		796/2017	1.043,56	0,00	0,00	1.043,56	COMUNE DI SANT'ANGELO DI PIOVE
		797/2017	958,99	0,00	0,00	958,99	COMUNE DI ARRE
		798/2017	1.212,70	0,00	0,00	1.212,70	COMUNE DI CODEVIGO
		800/2017	1.001,27	0,00	0,00	1.001,27	COMUNE DI ESTE
		802/2017	536,13	0,00	0,00	536,13	COMUNE DI ARRE

# Bilancio CONSUNTIVO ESERCIZIO 2018

## Elenco Residui Attivi per anno di provenienza

Titolo Tipologia	Descrizione	Accertamenti	Importo Iniziale	Riscossioni	Variazioni	Importo da Conservare	Debitore
90100	Entrate per conto terzi e partite di giro- Entrate per partite di giro	803/2017	641,85	0,00	0,00	641,85	COMUNE DI SANT'ANGELO DI PIOVE
		804/2017	536,13	0,00	0,00	536,13	COMUNE DI ESTE
		<b>Totale 2017</b>	7.489,18	0,00	0,00	7.489,18	
		55/2018	32,00	4.544,00	4.928,00	416,00	DIVERSI
		62/2018	32,00	1.568,00	1.632,00	96,00	DIVERSI
		95/2018	32,00	38.224,00	42.272,00	4.080,00	TESORIERE PROVINCIALE
		102/2018	32,00	19.584,00	23.072,00	3.520,00	TESORIERE PROVINCIALE
		125/2018	2.000,00	2.502,16	505,12	2,96	
		145/2018	252,00	231,00	0,00	21,00	DIPENDENTI PROVINCIALI
		251/2018	6.675,57	0,00	0,00	6.675,57	TESORIERE PROVINCIALE
		309/2018	144,00	768,00	800,00	176,00	TESORIERE PROVINCIALE
		631/2018	463,00	115,74	0,00	347,26	DIPENDENTI PROVINCIALI
		860/2018	512,40	0,00	0,00	512,40	COMUNE DI ESTE
		861/2018	640,50	0,00	0,00	640,50	COMUNE DI ABANO TERME
		862/2018	512,40	0,00	0,00	512,40	COMUNE DI ESTE
		863/2018	484,34	0,00	0,00	484,34	COMUNE DI ESTE
		864/2018	484,34	0,00	0,00	484,34	COMUNE DI ESTE
		865/2018	480,07	0,00	0,00	480,07	COMUNE DI ABANO TERME
		866/2018	320,92	0,00	0,00	320,92	COMUNE DI PADOVA
		867/2018	1.001,27	0,00	0,00	1.001,27	COMUNE DI ESTE
		868/2018	980,13	0,00	0,00	980,13	COMUNE DI ABANO TERME
		869/2018	937,84	0,00	0,00	937,84	COMUNE DI MONTEGROTTO TERME
		870/2018	1.064,70	0,00	0,00	1.064,70	AZIENDA ULSS 6 EUGANEA
		871/2018	980,13	0,00	0,00	980,13	COMUNE DI BORGO VENETO
		872/2018	236,35	0,00	0,00	236,35	COMUNE DI PADOVA
		873/2018	599,56	0,00	0,00	599,56	COMUNE DI MONTEGROTTO TERME
		874/2018	438,75	0,00	0,00	438,75	POSTE ITALIANE SPA

## Bilancio CONSUNTIVO ESERCIZIO 2018

### Elenco Residui Attivi per anno di provenienza

Titolo Tipologia	Descrizione	Accertamenti	Importo Iniziale	Riscossioni	Variazioni	Importo da Conservare	Debitore
90100	Entrate per conto terzi e partite di giro- Entrate per partite di giro	875/2018	396,00	0,00	0,00	396,00	CONSORZIO VENETO COSTRUTT. E SERVIZI SRL
		878/2018	236,36	0,00	0,00	236,36	PROVINCIA DI PADOVA
		879/2018	320,93	0,00	0,00	320,93	PROVINCIA DI PADOVA
		883/2018	17.761,50	0,00	0,00	17.761,50	TESORIERE PROVINCIALE
		891/2018	4.366,78	0,00	0,00	4.366,78	PADOVA ATTIVA S.R.L.
		<b>Totale 2018</b>	42.417,84	67.536,90	73.209,12	48.090,06	
		<b>Totale Codice 90100</b>	59.946,71	67.536,90	73.209,12	65.618,93	
90200	Entrate per conto terzi e partite di giro- Entrate per conto terzi	1088/2005	125,00	0,00	0,00	125,00	RETE FERROVIARIA ITALIANA-C/O FERSERVIZI
		<b>Totale 2005</b>	125,00	0,00	0,00	125,00	
		412/2009	177.628,36	19.900,08	0,00	157.728,28	ENERCO DISTRIBUZIONE SPA-EX VENETO DISTR
		413/2009	163.408,14	0,00	0,00	163.408,14	ENERCO DISTRIBUZIONE SPA-EX VENETO DISTR
		<b>Totale 2009</b>	341.036,50	19.900,08	0,00	321.136,42	
		133/2010	177.628,36	0,00	0,00	177.628,36	ENERCO DISTRIBUZIONE SPA-EX VENETO DISTR
		134/2010	163.408,14	0,00	0,00	163.408,14	ENERCO DISTRIBUZIONE SPA-EX VENETO DISTR
		<b>Totale 2010</b>	341.036,50	0,00	0,00	341.036,50	
		59/2011	8.458,50	0,00	0,00	8.458,50	ATTIVA EX COSECON SPA
		60/2011	177.628,36	0,00	0,00	177.628,36	ENERCO DISTRIBUZIONE SPA-EX VENETO DISTR
		61/2011	163.408,14	0,00	0,00	163.408,14	ENERCO DISTRIBUZIONE SPA-EX VENETO DISTR
		<b>Totale 2011</b>	349.495,00	0,00	0,00	349.495,00	
		<b>Totale Codice 90200</b>	1.031.693,00	19.900,08	0,00	1.011.792,92	
		<b>TOTALE</b>	79.348.604,05	75.694.397,08	29.636.607,21	33.290.814,18	

# Bilancio CONSUNTIVO ESERCIZIO 2018

## Elenco Residui Attivi per anno di provenienza

### Riepilogo Titoli

Titolo	Anno Accertamento	Importo Iniziale	Riscossioni	Variazioni	Importo da Conservare
1 - Entrate correnti di natura tributaria, contributiva e perequativa	2013	1.474.362,81	38.870,28	-1.424.567,91	10.924,62
	2014	1.348.995,50	21.578,14	-1.014.780,98	312.636,38
	2015	916.256,61	112.009,38	-663.799,56	140.447,67
	2016	1.068.665,91	769.272,72	-942,87	298.450,32
	2017	12.653.314,98	12.176.515,05	-12.859,34	463.940,59
	2018	43.856.597,26	61.417.920,58	30.267.220,34	12.705.897,02
	<b>Totale Titolo 1</b>	61.318.193,07	74.536.166,15	27.150.269,68	13.932.296,60
2 - Trasferimenti correnti	2009	7.141,78	0,00	0,00	7.141,78
	2010	263.760,50	0,00	0,00	263.760,50
	2011	350.000,00	0,00	0,00	350.000,00
	2015	172.214,05	12.357,19	-39.555,85	120.301,01
	2016	18.965,01	6.609,00	0,00	12.356,01
	2017	10.139.876,87	9.816.462,79	-215.164,47	108.249,61
	2018	27.797.907,40	23.815.060,11	53.473,52	4.036.320,81
	<b>Totale Titolo 2</b>	38.749.865,61	33.650.489,09	-201.246,80	4.898.129,72
3 - Entrate extratributarie	2003	11.565,33	0,00	0,00	11.565,33
	2004	3.096,00	0,00	0,00	3.096,00
	2005	1.000,00	0,00	0,00	1.000,00
	2006	2.500,00	0,00	0,00	2.500,00
	2008	8.773,36	0,00	0,00	8.773,36
	2009	15.078,82	0,00	0,00	15.078,82
	2010	10.668,08	0,00	0,00	10.668,08
	2011	9.172,42	3.387,66	0,00	5.784,76
	2012	828.687,82	125.877,03	0,00	702.810,79
	2013	615.664,29	158,11	0,00	615.506,18
	2014	578.459,71	17,55	0,00	578.442,16
	2015	212.402,29	35.442,96	0,00	176.959,33

# Bilancio CONSUNTIVO ESERCIZIO 2018

## Elenco Residui Attivi per anno di provenienza

### Riepilogo Titoli

Titolo	Anno Accertamento	Importo Iniziale	Riscossioni	Variazioni	Importo da Conservare
	2016	99.219,83	6.951,18	-1.443,46	90.825,19
	2017	1.898.560,56	639.901,49	-1.153,38	1.257.505,69
	2018	5.083.108,87	3.659.195,70	733.359,68	2.157.272,85
	<b>Totale Titolo 3</b>	<b>9.377.957,38</b>	<b>4.470.931,68</b>	<b>730.762,84</b>	<b>5.637.788,54</b>
4 - Entrate in conto capitale	2007	117.269,32	0,00	0,00	117.269,32
	2008	153.128,30	0,00	0,00	153.128,30
	2010	164.000,00	0,00	0,00	164.000,00
	2013	298.259,84	210.593,99	-41.989,30	45.676,55
	2014	130.649,78	22.207,42	0,00	108.442,36
	2015	852.789,83	464.083,57	-19.485,90	369.220,36
	2016	1.741.845,04	23.637,62	-16.180,16	1.702.027,26
	2017	870.302,69	11.500,00	-57.142,50	801.660,19
	2018	8.076.399,46	2.619.019,40	-4.213.691,63	1.243.688,43
	<b>Totale Titolo 4</b>	<b>12.404.644,26</b>	<b>3.351.042,00</b>	<b>-4.348.489,49</b>	<b>4.705.112,77</b>
5 - Entrate da riduzione di attività finanziarie	2016	3.596.374,27	467.921,24	-88.378,33	3.040.074,70
	<b>Totale Titolo 5</b>	<b>3.596.374,27</b>	<b>467.921,24</b>	<b>-88.378,33</b>	<b>3.040.074,70</b>
9 - Entrate per conto terzi e partite di giro	2005	125,00	0,00	0,00	125,00
	2009	341.036,50	19.900,08	0,00	321.136,42
	2010	341.036,50	0,00	0,00	341.036,50
	2011	349.495,00	0,00	0,00	349.495,00
	2014	453,24	0,00	0,00	453,24
	2015	3.776,07	0,00	0,00	3.776,07
	2016	5.849,50	0,00	-39,12	5.810,38
	2017	25.387,77	17.898,11	-0,48	7.489,18
	2018	11.350.320,60	11.393.029,88	90.799,34	48.090,06
	<b>Totale Titolo 9</b>	<b>12.417.480,18</b>	<b>11.430.828,07</b>	<b>90.759,74</b>	<b>1.077.411,85</b>
	<b>TOTALE GENERALE</b>	<b>137.864.514,77</b>	<b>127.907.378,23</b>	<b>23.333.677,64</b>	<b>33.290.814,18</b>



## Bilancio CONSUNTIVO ESERCIZIO 2018

### Elenco Residui Passivi per anno di provenienza

Missione Programma Titolo	Descrizione	Impegni	Importo Iniziale	Pagamenti	Variazioni	Importo da Conservare	Beneficiario
01011	Servizi istituzionali, generali e di gestione- Organi istituzionali-Spese correnti	1802/2017	60.000,00	0,00	0,00	60.000,00	ASSINDUSTRIA SPORT PADOVA
		1811/2017	20.000,00	0,00	0,00	20.000,00	FONDAZIONE COMUNICA
		<b>Totale 2017</b>	80.000,00	0,00	0,00	80.000,00	
		239/2018	34.757,80	28.962,80	-2,44	5.792,56	CANTIERI ALTA PADOVANA SOC.COOP.SOCIALE
		240/2018	12.078,00	9.058,50	0,00	3.019,50	FALLIMENTO GOA2004 SRL (EX WAYPRESS SRL)
		323/2018	77.371,69	54.125,88	0,00	23.245,81	MIORELLI SERVICE S.P.A.
		324/2018	74.337,51	52.028,66	0,00	22.308,85	PULITORI ED AFFINI S.P.A.
		325/2018	5.000,00	147,13	0,00	4.852,87	BENEFICIARI DIVERSI
		998/2018	45.100,00	32.189,33	0,00	12.910,67	BENEFICIARI DIVERSI
		1159/2018	5.000,00	0,00	0,00	5.000,00	CANOTTIERI PADOVA
		1160/2018	5.000,00	0,00	0,00	5.000,00	GOLF CLUB DELLA MONTECCHIA
		1429/2018	10.000,00	0,00	0,00	10.000,00	ASSINDUSTRIA SPORT PADOVA
		1619/2018	5.000,00	0,00	0,00	5.000,00	UFFICIO DIOCESANO
		1676/2018	5.000,00	0,00	0,00	5.000,00	AUTOMOBILE CLUB PADOVA
		1705/2018	3.000,00	0,00	0,00	3.000,00	FED. ITAL. GIUOCO HANDBALL AREA 3 VENETO
		1785/2018	2.000,00	0,00	0,00	2.000,00	ASSOCIAZIONE UNITI PER CRESCERE ONLUS
		1786/2018	1.000,00	0,00	0,00	1.000,00	ASSOCIAZIONE CLUB DEGLI IGNORANTI ONLUS
		1787/2018	70.000,00	0,00	0,00	70.000,00	ASSINDUSTRIA SPORT PADOVA
		1814/2018	500,00	0,00	0,00	500,00	ISTITUTO ISTRUZ.SUP. "ATESTINO"
		1932/2018	40.000,00	0,00	0,00	40.000,00	UNIVERSITA' DI PADOVA
		1933/2018	20.000,00	0,00	0,00	20.000,00	UNIVERSITA' DI PADOVA
		<b>Totale 2018</b>	415.145,00	176.512,30	-2,44	238.630,26	
		<b>Totale Codice 01011</b>	495.145,00	176.512,30	-2,44	318.630,26	
01021	Servizi istituzionali, generali e di gestione- Segreteria generale-Spese correnti	601/2017	931,50	0,00	0,00	931,50	

## Bilancio CONSUNTIVO ESERCIZIO 2018

### Elenco Residui Passivi per anno di provenienza

Missione Programma Titolo	Descrizione	Impegni	Importo Iniziale	Pagamenti	Variazioni	Importo da Conservare	Beneficiario
01021	Servizi istituzionali, generali e di gestione- Segreteria generale-Spese correnti	1426/2017	1.168,00	0,00	0,00	1.168,00	DIPENDENTI DI ENTI TERZI -ASS.
		<b>Totale 2017</b>	2.099,50	0,00	0,00	2.099,50	
		319/2018	22.246,70	5.561,68	0,00	16.685,02	WORK+ SRL SOC.UNIPERSONALE
		426/2018	138,00	0,00	0,00	138,00	INAIL
		994/2018	15.765,70	0,00	0,00	15.765,70	BENEFICIARI DIVERSI
		995/2018	2.334,30	0,00	0,00	2.334,30	DIPENDENTI DI ENTI TERZI -ASS.
		1001/2018	7.542,04	2.939,12	-2.001,80	2.601,12	GARE D'APPALTO O CONTRATTI
		1192/2018	1.900,00	1.751,16	0,00	148,84	DIPENDENTI DI ENTI TERZI -ASS.
		1699/2018	13.600,00	0,00	0,00	13.600,00	DIPENDENTI PROVINCIALI
		1918/2018	10.585,94	0,00	0,00	10.585,94	METALTRE S.R.L.
		<b>Totale 2018</b>	74.112,68	10.251,96	-2.001,80	61.858,92	
		<b>Totale Codice 01021</b>	76.212,18	10.251,96	-2.001,80	63.958,42	
01031	Servizi istituzionali, generali e di gestione- Gestione economica, finanziaria, programmazione e provveditorato-Spese correnti	369/2017	17.798,36	17.763,98	-23,10	11,28	ACEGAS APS AMGA S.P.A.
		468/2017	7.645,46	4.872,49	-1.983,65	789,32	DOLOMITI ENERGIA S.P.A.
		508/2017	9.076,58	2.675,65	-5.995,86	405,07	E.ON ENERGIA SPA
		1929/2017	19.968,00	4.575,00	-10.577,80	4.815,20	GLOBAL MAP S.R.L.
		<b>Totale 2017</b>	54.488,40	29.887,12	-18.580,41	6.020,87	
		31/2018	6.800,00	523,87	0,00	6.276,13	SPIGAS SRL
		43/2018	13.928,28	13.368,67	0,00	559,61	ARVAL SERVICE LEASE ITALIA SPA
		57/2018	7.077,70	6.484,85	-6,09	586,76	VOLKSWAGEN LEASING GMBH
		58/2018	3.938,90	3.610,64	-0,02	328,24	VOLKSWAGEN LEASING GMBH
		61/2018	25.000,00	19.893,58	0,00	5.106,42	POSTE ITALIANE SPA
		69/2018	145.555,00	98.973,40	0,00	46.581,60	MIORELLI SERVICE S.P.A.
		70/2018	138.700,00	111.076,90	0,00	27.623,10	PULITORI ED AFFINI S.P.A.
		148/2018	500,00	213,90	0,00	286,10	DIPENDENTI PROVINCIALI

## Bilancio CONSUNTIVO ESERCIZIO 2018

### Elenco Residui Passivi per anno di provenienza

Missione Programma Titolo	Descrizione	Impegni	Importo Iniziale	Pagamenti	Variazioni	Importo da Conservare	Beneficiario
01031	Servizi istituzionali, generali e di gestione- Gestione economica, finanziaria, programmazione e provveditorato-Spese correnti	203/2018	2.000,00	584,29	0,00	1.415,71	REGIONE VENETO IRAP AMM.PUBBL.
		320/2018	5.000,00	6.126,71	3.000,00	1.873,29	EDISON ENERGIA S.P.A.
		332/2018	3.000,00	5.529,92	3.136,27	606,35	ENEL ENERGIA S.P.A.
		400/2018	13.000,00	2.300,76	0,00	10.699,24	ETRA SPA ENERGIA TERRITORIO RISORSE AMB.
		401/2018	10.000,00	3.557,35	0,00	6.442,65	ACQUEVENETE S.P.A. (EX CENTRO VENETO SER
		403/2018	250.000,00	427.639,81	206.865,55	29.225,74	GLOBAL POWER SPA
		405/2018	500,00	352,89	-40,96	106,15	HERA COMM S.R.L. (ENERGIA ELETTRICA)
		421/2018	102,96	110,33	23,78	16,41	GESTORE DEI SERVIZI ENERGETICI - GSE SPA
		433/2018	31.720,00	22.984,55	0,00	8.735,45	LEASEPLAN ITALIA SPA
		461/2018	29.000,00	25.305,74	2.840,06	6.534,32	CLODIAGAS SRL
		475/2018	8.500,00	5.803,41	0,00	2.696,59	BUTANGAS S.P.A.
		478/2018	1.000,00	384,33	0,00	615,67	SOENERGY SRL
		537/2018	75.000,00	73.364,85	0,00	1.635,15	BENEFICIARI DIVERSI
		883/2018	17.385,00	9.613,20	0,00	7.771,80	BENVOLUTI S.R.L.
		885/2018	72.727,20	32.559,84	0,00	40.167,36	EDENRED ITALIA SRL
		943/2018	16.570,00	15.896,90	-0,28	672,82	ARVAL SERVICE LEASE ITALIA SPA
		944/2018	11.185,00	8.388,48	0,00	2.796,52	ARVAL SERVICE LEASE ITALIA SPA
		947/2018	3.659,05	1.820,33	0,00	1.838,72	ARVAL SERVICE LEASE ITALIA SPA
		1053/2018	31.200,00	44.345,43	15.080,00	1.934,57	EDENRED ITALIA SRL
		1390/2018	180,00	85,20	-9,00	85,80	DIPENDENTI PROVINCIALI
		1441/2018	174,00	51,40	0,00	122,60	DIPENDENTI PROVINCIALI
		1585/2018	16.714,00	3.118,18	0,00	13.595,82	KUWAIT PETROLEUM ITALIA SPA
		1595/2018	824,72	0,00	0,00	824,72	MENEGAZZO FLAVIO
		1647/2018	2.549,80	0,00	0,00	2.549,80	MAJOLO TENDE DI MAJOLO FABIO
		1708/2018	7.594.589,60	0,00	0,00	7.594.589,60	MINISTERO DELL'INTERNO- SERV.FINANZA LOCA

## Bilancio CONSUNTIVO ESERCIZIO 2018

### Elenco Residui Passivi per anno di provenienza

Missione Programma Titolo	Descrizione	Impegni	Importo Iniziale	Pagamenti	Variazioni	Importo da Conservare	Beneficiario
01031	Servizi istituzionali, generali e di gestione- Gestione economica, finanziaria, programmazione e provveditorato-Spese correnti	1709/2018	10.777.762,82	0,00	0,00	10.777.762,82	MINISTERO DELL'INTERNO- SERV.FINANZA LOCA
		1710/2018	7.762.685,92	4.650.015,36	6.044,27	3.118.714,83	MINISTERO DELL'INTERNO- SERV.FINANZA LOCA
		1784/2018	1.758,70	0,00	-0,07	1.758,63	ZANCHETTI RUGGERO
		1869/2018	3.000,00	327,48	-3,92	2.668,60	ACEGAS APS AMGA S.P.A.
		<b>Totale 2018</b>	27.083.288,65	5.594.412,55	236.929,59	21.725.805,69	
		<b>Totale Codice 01031</b>	27.137.777,05	5.624.299,67	218.349,18	21.731.826,56	
01041	Servizi istituzionali, generali e di gestione- Gestione delle entrate tributarie e servizi fiscali-Spese correnti	584/2018	1.500,00	983,96	-375,84	140,20	TESORIERE PROVINCIALE
		<b>Totale 2018</b>	1.500,00	983,96	-375,84	140,20	
		<b>Totale Codice 01041</b>	1.500,00	983,96	-375,84	140,20	
01051	Servizi istituzionali, generali e di gestione- Gestione dei beni demaniali e patrimoniali- Spese correnti	1187/2015	1.715,00	0,00	0,00	1.715,00	TESORIERE PROVINCIALE
		<b>Totale 2015</b>	1.715,00	0,00	0,00	1.715,00	
		1007/2017	6.000,00	0,00	0,00	6.000,00	I.N.P.D.A.P. GESTIONI PREVIDENZIALI
		1193/2017	946,94	0,00	0,00	946,94	ACQUEVENETE SPA (EX CENTRO VENETO SERVIZ
		1630/2017	1.000,00	298,90	0,00	701,10	GARAGE ROMA SRL
		1643/2017	40.491,56	33.733,00	0,00	6.758,56	GIOTTO COOPERATIVA SOCIALE
		1695/2017	4.000,00	0,00	0,00	4.000,00	COMUNE DI ABANO TERME
		<b>Totale 2017</b>	52.438,50	34.031,90	0,00	18.406,60	
		32/2018	15.551,34	15.378,10	0,00	173,24	SOC. COOP. SOCIALE LA CITTA' DEL SOLE
		154/2018	131.945,12	129.480,00	0,00	2.465,12	
		432/2018	600,00	554,71	0,00	45,29	RETE FERROVIARIA ITALIANA S.P.A.
		436/2018	136.000,00	119.014,89	0,00	16.985,11	F.S. SISTEMI URBANI S.R.L
		601/2018	23.973,00	0,00	0,00	23.973,00	GARALIN S.R.L.

## Bilancio CONSUNTIVO ESERCIZIO 2018

### Elenco Residui Passivi per anno di provenienza

Missione Programma Titolo	Descrizione	Impegni	Importo Iniziale	Pagamenti	Variazioni	Importo da Conservare	Beneficiario
01051	Servizi istituzionali, generali e di gestione- Gestione dei beni demaniali e patrimoniali- Spese correnti	627/2018	46.654,02	41.470,24	0,00	5.183,78	SOC. COOP. SOCIALE LA CITTA' DEL SOLE
		1003/2018	27.617,11	31.052,97	6.000,00	2.564,14	BENEFICIARI DIVERSI
		1013/2018	26.840,37	26.593,24	0,00	247,13	HYGEST SRL EX HYDROSS SPA
		1014/2018	15.000,00	0,00	0,00	15.000,00	ASSOCIAZIONE GRUPPO ALPINI DI TEOLO-VO
		1056/2018	666,12	428,22	0,00	237,90	RANGERS S.R.L.
		1171/2018	36.240,90	0,00	0,00	36.240,90	ASE ACEGAS APSAMGA SERV. ENERGETICI SPA
		1431/2018	1.200,00	0,00	0,00	1.200,00	COMPONENTI DI COMMISSIONE
		1444/2018	731,81	676,63	0,00	55,18	I.N.P.D.A.P. GESTIONI PREVIDENZIALI
		1508/2018	15.537,61	13.296,62	0,00	2.240,99	HYGEST SRL EX HYDROSS SPA
		1570/2018	8.181,22	0,00	0,00	8.181,22	PESCAROLLO ROBERTO
		1576/2018	1.915,40	0,00	-0,26	1.915,14	CIEMME SRL
		1596/2018	32.086,00	16.043,00	0,00	16.043,00	METODO STUDIO S.R.L.
		1638/2018	20.757,69	0,00	0,00	20.757,69	GARALIN S.R.L.
		1706/2018	4.440,80	0,00	0,00	4.440,80	SICON SRL
		1711/2018	18.886,21	0,00	0,00	18.886,21	IMPREDIL S.R.L.
		1832/2018	1.213,90	0,00	-0,90	1.213,00	GALLO PUBBLICITA' SRL
		1837/2018	1.215,12	0,00	0,00	1.215,12	BP SERVICE MULTISERVICE & UTILITY SRL
		1844/2018	4.152,15	0,00	0,00	4.152,15	GALUPPO FRANCO
		1870/2018	1.000,00	0,00	0,00	1.000,00	GARAGE ROMA SRL
		1881/2018	756,40	0,00	0,00	756,40	KONE ASCENSORI SPA
		1882/2018	1.195,60	0,00	0,00	1.195,60	NICOLE' S.N.C.
		1910/2018	610,00	0,00	0,00	610,00	ZATTI IMPIANTI S.R.L.
		1913/2018	1.558,23	0,00	0,00	1.558,23	FERRANTE FEDERICO
		1921/2018	4.270,00	0,00	0,00	4.270,00	ZORZI IMPIANTI S.R.L.
		1924/2018	3.045,12	0,00	0,00	3.045,12	STUDIO ASS. BETTINARDI CESTER ARCHEOLOGI
		1943/2018	3.025,60	0,00	0,00	3.025,60	MAJOLO TENDE DI MAJOLO FABIO

## Bilancio CONSUNTIVO ESERCIZIO 2018

### Elenco Residui Passivi per anno di provenienza

Missione Programma Titolo	Descrizione	Impegni	Importo Iniziale	Pagamenti	Variazioni	Importo da Conservare	Beneficiario
01051	Servizi istituzionali, generali e di gestione- Gestione dei beni demaniali e patrimoniali- Spese correnti	1950/2018	707,60	0,00	0,00	707,60	VECCHI RAFFAELLO & C. S.N.C.
		<b>Totale 2018</b>	587.574,44	393.988,62	5.998,84	199.584,66	
		<b>Totale Codice 01051</b>	641.727,94	428.020,52	5.998,84	219.706,26	
01052	Servizi istituzionali, generali e di gestione- Gestione dei beni demaniali e patrimoniali- Spese in conto capitale	652/2018	129.969,35	84.168,66	-18.234,79	27.565,90	GARE D'APPALTO O CONTRATTI
		<b>Totale 2018</b>	129.969,35	84.168,66	-18.234,79	27.565,90	
		<b>Totale Codice 01052</b>	129.969,35	84.168,66	-18.234,79	27.565,90	
01062	Servizi istituzionali, generali e di gestione- Ufficio tecnico-Spese in conto capitale	3116/2008	3.552,00	0,00	0,00	3.552,00	GARE D'APPALTO O CONTRATTI
		3796/2008	9.194,90	0,00	0,00	9.194,90	GARE D'APPALTO O CONTRATTI
		<b>Totale 2008</b>	12.746,90	0,00	0,00	12.746,90	
		1278/2014	10.241,55	0,00	0,00	10.241,55	GARE D'APPALTO O CONTRATTI
		<b>Totale 2014</b>	10.241,55	0,00	0,00	10.241,55	
		168/2016	4.696,80	0,00	0,00	4.696,80	GARE D'APPALTO O CONTRATTI
		775/2016	218,41	0,00	0,00	218,41	TERRY COSTRUZIONI S.R.L.
		779/2016	6.041,80	0,00	0,00	6.041,80	BENEFICIARI DIVERSI
		780/2016	8.709,20	0,00	0,00	8.709,20	CEST S.R.L.
		<b>Totale 2016</b>	19.666,21	0,00	0,00	19.666,21	
		1826/2017	5.999,78	0,00	0,00	5.999,78	FERRANTE FEDERICO
		1855/2017	2.061,80	0,00	0,00	2.061,80	SIRECI S.R.L.
		<b>Totale 2017</b>	8.061,58	0,00	0,00	8.061,58	
		654/2018	21.594,79	0,00	-19.479,79	2.115,00	DIPENDENTI PROVINCIALI
		655/2018	5.673,00	0,00	0,00	5.673,00	MILAN DI MILAN GEOM LORENZO SNC
		656/2018	45.454,15	0,00	0,00	45.454,15	GUIDOLIN GIUSEPPE ECO. G. SRL
		657/2018	130.266,60	99.342,21	-24.460,20	6.464,19	DIPENDENTI PROVINCIALI
		662/2018	42.465,15	13.590,80	0,00	28.874,35	ZATTI IMPIANTI S.R.L.

## Bilancio CONSUNTIVO ESERCIZIO 2018

### Elenco Residui Passivi per anno di provenienza

Missione Programma Titolo	Descrizione	Impegni	Importo Iniziale	Pagamenti	Variazioni	Importo da Conservare	Beneficiario
01062	Servizi istituzionali, generali e di gestione- Ufficio tecnico-Spese in conto capitale	722/2018	5.075,20	2.537,60	0,00	2.537,60	BORTOLAMI MARIO
		723/2018	14.151,84	0,00	0,00	14.151,84	CAVAZZANA MASSIMO
		724/2018	4.884,88	0,00	0,00	4.884,88	BERNARDI FRANCESCO
		1066/2018	6.722,99	0,00	0,00	6.722,99	MURARO FABIO
		1188/2018	29.967,71	0,00	0,00	29.967,71	AGRIPLAN STUDIO TECNICO ASSOCIATO
		1615/2018	36.238,18	0,00	0,00	36.238,18	T.S.B. S.R.L.
		1616/2018	42.346,20	0,00	0,00	42.346,20	MORO ANTONIO S.R.L.
		1617/2018	44.476,81	0,00	0,00	44.476,81	BERGAMASCO COSTRUZIONI S.R.L.
		1888/2018	100.000,00	0,00	-98.902,00	1.098,00	GARE D'APPALTO O CONTRATTI
		1942/2018	10.042,44	0,00	0,00	10.042,44	KONE ASCENSORI SPA
		1946/2018	200.000,00	0,00	-198.841,00	1.159,00	GARE D'APPALTO O CONTRATTI
		1947/2018	15.755,08	0,00	0,00	15.755,08	BATTISTELLA COSTRUZIONI SRL
		1949/2018	15.149,47	0,00	0,00	15.149,47	MANZATO EMILIANO
		<b>Totale 2018</b>	770.264,49	115.470,61	-341.682,99	313.110,89	
		<b>Totale Codice 01062</b>	820.980,73	115.470,61	-341.682,99	363.827,13	
01081	Servizi istituzionali, generali e di gestione- Statistica e sistemi informativi-Spese correnti	625/2017	7.259,74	0,00	0,00	7.259,74	GARE D'APPALTO O CONTRATTI
		<b>Totale 2017</b>	7.259,74	0,00	0,00	7.259,74	
		45/2018	20.560,00	11.772,68	-6.118,43	2.668,89	VODAFONE ITALIA S.P.A.
		244/2018	4.216,32	2.810,88	-351,36	1.054,08	SOLUZIONE UFFICIO S.R.L.
		276/2018	25.976,85	21.174,32	0,00	4.802,53	EURO INFORMATICA S.P.A.
		411/2018	1.001,87	748,32	-4,11	249,44	OLIVETTI SPA
		412/2018	1.001,87	748,32	-4,11	249,44	OLIVETTI SPA
		413/2018	1.001,87	748,32	-4,11	249,44	OLIVETTI SPA
		414/2018	1.001,87	748,32	-4,11	249,44	OLIVETTI SPA
		415/2018	13.024,24	9.728,16	-53,36	3.242,72	OLIVETTI SPA

## Bilancio CONSUNTIVO ESERCIZIO 2018

### Elenco Residui Passivi per anno di provenienza

Missione Programma Titolo	Descrizione	Impegni	Importo Iniziale	Pagamenti	Variazioni	Importo da Conservare	Beneficiario
01081	Servizi istituzionali, generali e di gestione- Statistica e sistemi informativi-Spese correnti	416/2018	17.169,80	12.824,58	-70,36	4.274,86	OLIVETTI SPA
		417/2018	3.730,28	2.786,25	-15,28	928,75	OLIVETTI SPA
		476/2018	30.500,00	20.447,51	2.056,00	12.108,49	FASTWEB SPA
		477/2018	66.671,60	46.528,82	0,00	20.142,78	FASTWEB SPA
		553/2018	1.000,00	2.945,32	4.018,06	2.072,74	TIM TELECOM ITALIA MOBILE S.P.A.
		938/2018	8.184,20	0,00	0,00	8.184,20	GARE D'APPALTO O CONTRATTI
		989/2018	103.700,00	61.874,32	-10.888,52	30.937,16	GARE D'APPALTO O CONTRATTI
		1032/2018	1.474,94	737,47	0,00	737,47	KYOCERA DOCUMENT SOLUTION ITALIA S.P.A.
		1044/2018	3.879,60	3.147,60	0,00	732,00	ZUCCHETTI S.P.A.
		1054/2018	31.720,00	15.860,00	0,00	15.860,00	SIAV S.P.A.
		1379/2018	3.416,00	0,00	0,00	3.416,00	MAGGIOLI S.P.A.
		1405/2018	12.180,48	0,00	0,00	12.180,48	COMPERIO SRL
		1537/2018	10.000,00	0,00	0,00	10.000,00	BOXXAPPS S.R.L.
		1548/2018	8.991,40	0,00	-24,40	8.967,00	ADS AUTOMATED DATA SYSTEMS SPA
		1635/2018	4.400,00	0,00	0,00	4.400,00	VODAFONE ITALIA S.P.A.
		1704/2018	13.018,67	0,00	0,00	13.018,67	ORACLE ITALIA SRL
		1707/2018	732,00	0,00	0,00	732,00	TRUST ITALIA S.P.A.
		1804/2018	10.164,93	0,00	0,00	10.164,93	SPRING FIRM S.R.L.
		1831/2018	5.124,00	0,00	0,00	5.124,00	NE-T BY TELERETE NORDEST S.R.L.
		1836/2018	20.011,05	0,00	0,00	20.011,05	GRAITEC S.R.L.
		1849/2018	2.928,00	0,00	0,00	2.928,00	MAGGIOLI S.P.A.
		1872/2018	899,19	0,00	0,00	899,19	TELECOM ITALIA TIM S.P.A.
		1875/2018	11.000,00	0,00	-3.182,95	7.817,05	PADOVA ATTIVA S.R.L.
		1885/2018	4.764,86	0,00	0,00	4.764,86	STEMA S.R.L.
		1899/2018	1.747,51	0,00	0,00	1.747,51	ADPARTNERS S.R.L
		<b>Totale 2018</b>	445.193,40	215.631,19	-14.647,04	214.915,17	



## Bilancio CONSUNTIVO ESERCIZIO 2018

### Elenco Residui Passivi per anno di provenienza

Missione Programma Titolo	Descrizione	Impegni	Importo Iniziale	Pagamenti	Variazioni	Importo da Conservare	Beneficiario
		<b>Totale Codice 01081</b>	452.453,14	215.631,19	-14.647,04	222.174,91	
01082	Servizi istituzionali, generali e di gestione- Statistica e sistemi informativi-Spese in conto capitale	1778/2018	70.000,00	0,00	0,00	70.000,00	TELECOM ITALIA TIM S.P.A.
		1838/2018	7.145,54	0,00	0,00	7.145,54	SISTEMI INFORMATICI S.N.C.
		1871/2018	5.981,54	0,00	0,00	5.981,54	TELECOM ITALIA TIM S.P.A.
		1884/2018	5.010,00	0,00	0,00	5.010,00	STEMA S.R.L.
		1898/2018	8.800,00	0,00	0,00	8.800,00	ADPARTNERS S.R.L.
		<b>Totale 2018</b>	96.937,08	0,00	0,00	96.937,08	
		<b>Totale Codice 01082</b>	96.937,08	0,00	0,00	96.937,08	
01091	Servizi istituzionali, generali e di gestione- Assistenza tecnico-amministrativa agli enti locali-Spese correnti	288/2017	41.478,46	22.241,70	-6.919,99	12.316,77	T.A. & S. S.R.L.
		<b>Totale 2017</b>	41.478,46	22.241,70	-6.919,99	12.316,77	
		47/2018	680,75	510,54	-0,03	170,18	KYOCERA DOCUMENT SOLUTION ITALIA S.P.A.
		66/2018	103.772,89	21.683,63	0,00	82.089,26	FASTWEB SPA
		236/2018	31.608,24	5.854,58	-24.370,50	1.383,16	PADOVA ATTIVA S.R.L.
		238/2018	23.706,19	0,00	0,00	23.706,19	T.A. & S. S.R.L.
		447/2018	31.341,80	18.273,40	-8.068,40	5.000,00	INFOCERT S.P.A.
		937/2018	6.405,00	0,00	0,00	6.405,00	GARE D'APPALTO O CONTRATTI
		946/2018	49.641,80	48.439,75	0,00	1.202,05	GARE D'APPALTO O CONTRATTI
		1659/2018	1.500,00	0,00	0,00	1.500,00	RIPE NCC
		1805/2018	10.164,92	0,00	0,00	10.164,92	SPRING FIRM S.R.L.
		1848/2018	2.928,00	0,00	0,00	2.928,00	MAGGIOLI S.P.A.
		<b>Totale 2018</b>	261.749,59	94.761,90	-32.438,93	134.548,76	
		<b>Totale Codice 01091</b>	303.228,05	117.003,60	-39.358,92	146.865,53	
01092	Servizi istituzionali, generali e di gestione- Assistenza tecnico-amministrativa agli enti locali-Spese in conto capitale	1779/2018	6.137,99	0,00	0,00	6.137,99	TELECOM ITALIA TIM S.P.A.

## Bilancio CONSUNTIVO ESERCIZIO 2018

### Elenco Residui Passivi per anno di provenienza

Missione Programma Titolo	Descrizione	Impegni	Importo Iniziale	Pagamenti	Variazioni	Importo da Conservare	Beneficiario
01092	Servizi istituzionali, generali e di gestione- Assistenza tecnico-amministrativa agli enti locali-Spese in conto capitale	1847/2018	13.420,00	0,00	0,00	13.420,00	MAGGIOLI S.P.A.
		1886/2018	2.990,00	0,00	0,00	2.990,00	STEMA S.R.L.
		1890/2018	12.451,32	0,00	0,00	12.451,32	CONVERGE S.P.A.
		<b>Totale 2018</b>	34.999,31	0,00	0,00	34.999,31	
		<b>Totale Codice 01092</b>	34.999,31	0,00	0,00	34.999,31	
01101	Servizi istituzionali, generali e di gestione- Risorse umane-Spese correnti	73/2018	10.701,17	11.855,00	2.205,83	1.052,00	POLIAMBULATORIO PUNTO MEDICO S.R.L.
		147/2018	5.310,50	4.781,81	0,00	528,69	DIPENDENTI PROVINCIALI
		182/2018	894,00	0,00	0,00	894,00	INAIL
		183/2018	169,00	0,00	0,00	169,00	INAIL
		184/2018	126,00	0,00	0,00	126,00	INAIL
		185/2018	12,00	0,00	0,00	12,00	INAIL
		186/2018	59,00	0,00	0,00	59,00	INAIL
		187/2018	48,00	0,00	0,00	48,00	INAIL
		445/2018	52,00	0,00	0,00	52,00	INAIL
		554/2018	174,00	135,00	0,00	39,00	DIPENDENTI PROVINCIALI
		664/2018	20.000,00	0,00	0,00	20.000,00	DIPENDENTI PROVINCIALI
		961/2018	10.000,00	0,00	0,00	10.000,00	DIPENDENTI PROVINCIALI
		1028/2018	1.382,00	1.267,00	0,00	115,00	ASD LE TRE PIUME
		1033/2018	1.100,00	0,00	0,00	1.100,00	GARZON ALESSANDRO
		1146/2018	138,00	0,00	0,00	138,00	INAIL
		1179/2018	39.990,00	27.921,20	0,00	12.068,80	G.I. GROUP S.P.A.
		1196/2018	802,00	0,00	0,00	802,00	COPPOLECCHIA CORRADO
		1418/2018	145,80	0,00	0,00	145,80	INAIL
		1463/2018	450,00	342,00	0,00	108,00	UPI EMILIA-ROMAGNA
		1542/2018	34,50	0,00	0,00	34,50	INAIL

## Bilancio CONSUNTIVO ESERCIZIO 2018

### Elenco Residui Passivi per anno di provenienza

Missione Programma Titolo	Descrizione	Impegni	Importo Iniziale	Pagamenti	Variazioni	Importo da Conservare	Beneficiario
01101	Servizi istituzionali, generali e di gestione- Risorse umane-Spese correnti	1614/2018	7.998,00	0,00	0,00	7.998,00	G.I. GROUP S.P.A.
		1651/2018	200,00	199,99	0,00	0,01	BICINCITTA' SRL
		1828/2018	800,00	0,00	0,00	800,00	MAGGIOLI S.P.A.
		1830/2018	400,00	0,00	0,00	400,00	SANTACROCE CLEMENTE PIO
		1850/2018	352,00	0,00	0,00	352,00	TESSARO PIERLUIGI
		<b>Totale 2018</b>	101.337,97	46.502,00	2.205,83	57.041,80	
		<b>Totale Codice 01101</b>	101.337,97	46.502,00	2.205,83	57.041,80	
01111	Servizi istituzionali, generali e di gestione- Altri servizi generali-Spese correnti	1177/2016	70,44	0,00	0,00	70,44	STUDIO BLU SRL INFORTUNISTICA STRADALE
		1178/2016	136,49	0,00	0,00	136,49	STUDIO BLU SRL INFORTUNISTICA STRADALE
		1179/2016	57,67	0,00	0,00	57,67	STUDIO BLU SRL INFORTUNISTICA STRADALE
		1180/2016	38,46	0,00	0,00	38,46	STUDIO BLU SRL INFORTUNISTICA STRADALE
		1181/2016	137,07	0,00	0,00	137,07	STUDIO BLU SRL INFORTUNISTICA STRADALE
		1182/2016	295,11	0,00	0,00	295,11	STUDIO BLU SRL INFORTUNISTICA STRADALE
		1183/2016	64,63	0,00	0,00	64,63	STUDIO BLU SRL INFORTUNISTICA STRADALE
		1184/2016	20,44	0,00	0,00	20,44	STUDIO BLU SRL INFORTUNISTICA STRADALE
		1185/2016	59,41	0,00	0,00	59,41	STUDIO BLU SRL INFORTUNISTICA STRADALE
		1186/2016	50,00	0,00	0,00	50,00	STUDIO BLU SRL INFORTUNISTICA STRADALE
		1252/2016	1.622,90	0,00	0,00	1.622,90	STUDIO BLU SRL INFORTUNISTICA STRADALE
		<b>Totale 2016</b>	2.552,62	0,00	0,00	2.552,62	
		1354/2017	13.464,30	12.267,74	-237,64	958,92	BENEFICIARI DIVERSI
		<b>Totale 2017</b>	13.464,30	12.267,74	-237,64	958,92	
		460/2018	52.431,90	40.947,08	-8.147,39	3.337,43	GARE D'APPALTO O CONTRATTI
		681/2018	10.000,00	0,00	0,00	10.000,00	STUDIO LEGALE MIAZZI CESTER ROSSI
		939/2018	10.150,40	5.075,20	0,00	5.075,20	DEL PUP GIANNI

## Bilancio CONSUNTIVO ESERCIZIO 2018

### Elenco Residui Passivi per anno di provenienza

Missione Programma Titolo	Descrizione	Impegni	Importo Iniziale	Pagamenti	Variazioni	Importo da Conservare	Beneficiario
01111	Servizi istituzionali, generali e di gestione- Altri servizi generali-Spese correnti	1174/2018	10.000,00	4.125,00	-2.575,00	3.300,00	A.N.A.C. AUTORITA' NAZ.LE ANTICORRUZIONE
		1507/2018	1.674,81	0,00	-1.647,81	27,00	DIMUNDO FRANCESCO
		1509/2018	16.050,32	0,00	-7.295,60	8.754,72	STUDIO LEGALE ASS. BAREL MALVESTIO BM&A
		1686/2018	1.141,92	0,00	0,00	1.141,92	DEL PUP GIANNI
		1816/2018	13.132,08	0,00	0,00	13.132,08	STUDIO ASSOC. SEGANTINI F. LORIGIOLA F.
		1817/2018	13.132,08	0,00	0,00	13.132,08	STUDIO LEGALE ZUNARELLI E ASSOCIATI
		1892/2018	35.939,44	0,00	0,00	35.939,44	STUDIO LEGALE MIAZZI CESTER ROSSI
		1922/2018	35.111,00	0,00	0,00	35.111,00	SCIRO LUCA VALERIO
		1923/2018	225.000,00	0,00	0,00	225.000,00	IM.COS. S.P.A.
		2020/2018	10.893,40	0,00	0,00	10.893,40	C.G.P. SPA (EX PISTORELLO S.P.A.)
		<b>Totale 2018</b>	434.657,35	50.147,28	-19.665,80	364.844,27	
		<b>Totale Codice 01111</b>	450.674,27	62.415,02	-19.903,44	368.355,81	
03011	Ordine pubblico e sicurezza-Polizia locale e amministrativa-Spese correnti	1505/2018	4.941,00	0,00	0,00	4.941,00	CLINICA VETERINARIA DEL BENVENUTO
		<b>Totale 2018</b>	4.941,00	0,00	0,00	4.941,00	
		<b>Totale Codice 03011</b>	4.941,00	0,00	0,00	4.941,00	
04021	Istruzione e diritto allo studio-Altri ordini di istruzione non universitaria-Spese correnti	683/2016	4.415,77	622,20	-3.724,36	69,21	GARE D'APPALTO O CONTRATTI
		<b>Totale 2016</b>	4.415,77	622,20	-3.724,36	69,21	
		854/2017	768,60	512,40	0,00	256,20	PIZZEGHELLA E STEVAN S.R.L.
		868/2017	2.314,89	0,00	0,00	2.314,89	F.LLI ZUIN & C. S.N.C.
		877/2017	2.318,00	1.952,00	0,00	366,00	A.M.S. S.R.L.
		1049/2017	471,87	274,50	0,00	197,37	ETRA SPA ENERGIA TERRITORIO RISORSE AMB.
		<b>Totale 2017</b>	5.873,36	2.738,90	0,00	3.134,46	
		24/2018	3.618,71	2.714,04	0,00	904,67	CONVERGE S.P.A.

## Bilancio CONSUNTIVO ESERCIZIO 2018

### Elenco Residui Passivi per anno di provenienza

Missione Programma Titolo	Descrizione	Impegni	Importo Iniziale	Pagamenti	Variazioni	Importo da Conservare	Beneficiario
04021	Istruzione e diritto allo studio-Altri ordini di istruzione non universitaria-Spese correnti	33/2018	26.648,09	25.681,62	0,00	966,47	BERGAMASCHI ANTINCENDI ANTINF.PADOVA SRL
		269/2018	3.000,00	157.991,93	155.043,79	51,86	ENEL ENERGIA S.P.A.
		270/2018	70.000,00	180.856,39	131.000,00	20.143,61	DOLOMITI ENERGIA S.P.A.
		271/2018	1.000,00	0,00	-43,79	956,21	EDISON ENERGIA S.P.A.
		272/2018	1.000,00	0,00	0,00	1.000,00	ENI GAS E LUCE SPA
		317/2018	50.000,00	252.008,05	202.800,00	791,95	ACEGAS APS AMGA S.P.A.
		335/2018	20.000,00	89.912,83	80.000,00	10.087,17	ETRA SPA ENERGIA TERRITORIO RISORSE AMB.
		347/2018	7.246,80	6.678,68	0,00	568,12	A.R.P.A.V. AG.REG.LE AMBIENTE
		402/2018	89.300,00	79.001,69	7.900,00	18.198,31	ACQUEVENETE S.P.A. (EX CENTRO VENETO SER
		404/2018	1.652.000,00	1.551.604,54	53.000,00	153.395,46	GLOBAL POWER SPA
		407/2018	70.000,00	112.514,26	62.398,22	19.883,96	E.ON ENERGIA SPA
		408/2018	25.000,00	21.288,56	0,00	3.711,44	ENEL ENERGIA S.P.A.
		430/2018	2.898,72	1.281,29	0,00	1.617,43	A.R.P.A.V. AG.REG.LE AMBIENTE
		443/2018	1.866,60	0,00	0,00	1.866,60	BRAGAGNOLO CLAUDIO
		586/2018	101.002,06	19.591,03	-56.435,43	24.975,60	GARE D'APPALTO O CONTRATTI
		705/2018	10.784,06	6.958,27	0,00	3.825,79	THYSSENKRUPP ELEVATOR ITALIA S.P.A.
		744/2018	19.362,86	6.124,40	0,00	13.238,46	CHEMI - LAB SRL
		745/2018	5.580,28	2.719,38	0,00	2.860,90	CHEMI - LAB SRL
		746/2018	35.099,05	21.614,96	-23,74	13.460,35	F.I.P.A. SRL UNIPERSONALE
		747/2018	38.061,56	27.236,96	-20,08	10.804,52	BRHEMA PAINT SRL
		748/2018	8.882,70	0,00	-122,66	8.760,04	BERGAMASCHI ANTINCENDI ANTINF.PADOVA SRL
		1000/2018	3.295,53	0,00	0,00	3.295,53	PINZAN ELISA
		1002/2018	28.000,00	37.945,17	12.000,00	2.054,83	SPIGAS SRL
		1030/2018	2.440,00	0,00	0,00	2.440,00	A.M.S. S.R.L.
		1158/2018	32.761,99	0,00	-3.969,09	28.792,90	BEZZEGATO ANTONIO SRL
		1170/2018	84.652,10	0,00	0,00	84.652,10	ASE ACEGAS APSAMGA SERV. ENERGETICI SPA

## Bilancio CONSUNTIVO ESERCIZIO 2018

### Elenco Residui Passivi per anno di provenienza

Missione Programma Titolo	Descrizione	Impegni	Importo Iniziale	Pagamenti	Variazioni	Importo da Conservare	Beneficiario
04021	Istruzione e diritto allo studio-Altri ordini di istruzione non universitaria-Spese correnti	1184/2018	10.738,00	7.184,32	0,00	3.553,68	COOPERATIVA SOC. TRIVENETA MULTISERVIZI
		1198/2018	28.186,18	0,00	0,00	28.186,18	F.LLI GAROFOLIN S.R.L.
		1259/2018	875.471,09	295.873,60	-450.952,23	128.645,26	SOENERGY SRL
		1382/2018	6.140,68	11.796,49	8.184,79	2.528,98	A.F. PETROLI SPA
		1392/2018	35.197,00	0,00	0,00	35.197,00	F.I.P.A. SRL UNIPERSONALE
		1433/2018	17.397,20	0,00	0,00	17.397,20	SIE S.R.L.
		1440/2018	28.080,26	0,00	-77,89	28.002,37	ZORZI IMPIANTI S.R.L.
		1460/2018	1.671,40	0,00	0,00	1.671,40	COOP. SOCIALE CITTA' SO.LA.RE. S.C.R.L.
		1510/2018	2.100,00	0,00	0,00	2.100,00	ASSOCIAZIONE CASA DEL FANCIULLO
		1514/2018	17.886,55	0,00	0,00	17.886,55	BERTO IMPIANTI S.R.L.
		1516/2018	10.125,00	4.545,01	0,00	5.579,99	SOCIETA' SPORTIVA "JANUS"
		1517/2018	4.500,00	0,00	0,00	4.500,00	PARROCCHIA NATIVITA' BEATA V. MARIA
		1518/2018	15.750,00	0,00	0,00	15.750,00	ASSOCIAZIONE CASA DEL FANCIULLO
		1519/2018	7.500,00	0,00	0,00	7.500,00	PARROCCHIA S. TECLA
		1520/2018	4.050,00	0,00	0,00	4.050,00	PARROCCHIA MADONNA PELLEGRINA
		1521/2018	10.467,60	0,00	0,00	10.467,60	POLISPORTIVA ARCELLA
		1522/2018	7.650,00	0,00	0,00	7.650,00	ASSOCIAZIONE SPORTIVA REAL PADOVA
		1523/2018	3.780,00	0,00	0,00	3.780,00	ASSOC.PALLAMANO B. CELLINI
		1524/2018	5.124,00	0,00	0,00	5.124,00	ASSOCIAZIONE SPORTIVA SPHERA
		1525/2018	1.585,00	0,00	0,00	1.585,00	COMUNE DI CAMPOSAMPIERO
		1526/2018	7.794,00	0,00	0,00	7.794,00	CITTADELLASPORT IMPIANTI SPORTIVI S.R.L.
		1534/2018	461,22	0,00	0,00	461,22	THYSSENKRUPP ELEVATOR ITALIA S.P.A.
		1539/2018	5.000,00	0,00	0,00	5.000,00	COMUNE DI PADOVA
		1540/2018	3.690,00	0,00	0,00	3.690,00	A.S.D. NUOVA ETA BETA
		1609/2018	1.617,72	0,00	0,00	1.617,72	NUOVA RADAR COOP. S.C.R.L.

## Bilancio CONSUNTIVO ESERCIZIO 2018

### Elenco Residui Passivi per anno di provenienza

Missione Programma Titolo	Descrizione	Impegni	Importo Iniziale	Pagamenti	Variazioni	Importo da Conservare	Beneficiario
04021	Istruzione e diritto allo studio-Altri ordini di istruzione non universitaria-Spese correnti	1622/2018	19.764,00	0,00	0,00	19.764,00	ASE ACEGAS APSAMGA SERV. ENERGETICI SPA
		1624/2018	46.007,42	0,00	0,00	46.007,42	ASE ACEGAS APSAMGA SERV. ENERGETICI SPA
		1648/2018	2.100,00	0,00	0,00	2.100,00	SOFFIATO ELEONORA
		1653/2018	29.602,19	0,00	0,00	29.602,19	LOMBARDI OSCAR
		1660/2018	2.440,00	0,00	0,00	2.440,00	SCHIAVO DI SCHIAVO ROBERTINO
		1663/2018	10.250,00	0,00	0,00	10.250,00	PARROCCHIA SANTA GIUSTINA VERGINE MARIA
		1668/2018	1.000,00	0,00	0,00	1.000,00	ISTITUTO ISTRUZIONE SUPERIORE MODIGLIANI
		1669/2018	3.000,00	0,00	0,00	3.000,00	ISTITUTO ISTRUZ. SUPERIORE "C.MARCHESI"
		1671/2018	4.650,00	0,00	0,00	4.650,00	PARROCCHIA S.M.ASSUNTA NELLA CATTEDRALE
		1770/2018	1.586,00	0,00	0,00	1.586,00	IMPCO S.R.L.
		1775/2018	10.000,00	0,00	0,00	10.000,00	TELECOM ITALIA TIM S.P.A.
		1776/2018	5.672,63	0,00	0,00	5.672,63	TELECOM ITALIA TIM S.P.A.
		1806/2018	27.254,52	0,00	0,00	27.254,52	CITTA ' METROPOLITANA DI VENEZIA
		1812/2018	28.625,38	0,00	0,00	28.625,38	COSTRUZIONI PAGANIZZA SAS EDIL ESTENSE
		1813/2018	25.990,20	0,00	5,52	25.995,72	COGNOLATO SRL
		1815/2018	17.568,00	0,00	0,00	17.568,00	BELLETTI ASCENSORI SRL
		1823/2018	41.544,96	6.716,84	0,00	34.828,12	HERA COMM SRL
		1868/2018	5.032,50	0,00	-2.956,14	2.076,36	A.F. PETROLI SPA
		1880/2018	36.189,32	0,00	0,00	36.189,32	RAMPAZZO IVONE & C. DI RAMPAZZO FRANCO S
		1896/2018	4.839,34	0,00	0,00	4.839,34	THYSENKRUPP ELEVATOR ITALIA S.P.A.
		1903/2018	119.856,84	0,00	0,00	119.856,84	CONGREGAZIONE PADRI ROGAZIONISTI
		<b>Totale 2018</b>	3.948.437,31	2.929.840,31	197.731,27	1.216.328,27	
		<b>Totale Codice 04021</b>	3.958.726,44	2.933.201,41	194.006,91	1.219.531,94	

## Bilancio CONSUNTIVO ESERCIZIO 2018

### Elenco Residui Passivi per anno di provenienza

Missione Programma Titolo	Descrizione	Impegni	Importo Iniziale	Pagamenti	Variazioni	Importo da Conservare	Beneficiario
04022	Istruzione e diritto allo studio-Altri ordini di istruzione non universitaria-Spese in conto capitale	3027/2006	310,00	0,00	0,00	310,00	GARE D'APPALTO O CONTRATTI
		3036/2006	5.102,03	0,00	0,00	5.102,03	GARE D'APPALTO O CONTRATTI
		<b>Totale 2006</b>	5.412,03	0,00	0,00	5.412,03	
		2055/2008	26.246,11	0,00	0,00	26.246,11	GARE D'APPALTO O CONTRATTI
		<b>Totale 2008</b>	26.246,11	0,00	0,00	26.246,11	
		2785/2009	5.469,90	0,00	0,00	5.469,90	GARE D'APPALTO O CONTRATTI
		<b>Totale 2009</b>	5.469,90	0,00	0,00	5.469,90	
		2581/2010	5.596,18	0,00	-1.235,52	4.360,66	GARE D'APPALTO O CONTRATTI
		2612/2010	2.025,20	0,00	0,00	2.025,20	GARE D'APPALTO O CONTRATTI
		<b>Totale 2010</b>	7.621,38	0,00	-1.235,52	6.385,86	
		2061/2011	3.494,87	0,00	0,00	3.494,87	GARE D'APPALTO O CONTRATTI
		<b>Totale 2011</b>	3.494,87	0,00	0,00	3.494,87	
		1200/2014	24.006,13	0,00	0,00	24.006,13	DIPENDENTI PROVINCIALI
		<b>Totale 2014</b>	24.006,13	0,00	0,00	24.006,13	
		838/2015	676,00	0,00	0,00	676,00	GARE D'APPALTO O CONTRATTI
		852/2015	302.106,67	9.055,73	0,00	293.050,94	GARE D'APPALTO O CONTRATTI
		1079/2015	42.722,90	0,00	0,00	42.722,90	GARE D'APPALTO O CONTRATTI
		1848/2015	2.374,39	0,00	0,00	2.374,39	DIPENDENTI PROVINCIALI
		2163/2015	925,68	0,00	0,00	925,68	TESORIERE PROVINCIALE
		2164/2015	2.591,22	0,00	0,00	2.591,22	TESORIERE PROVINCIALE
		2180/2015	617.369,67	24.975,58	0,00	592.394,09	GARE D'APPALTO O CONTRATTI
		2181/2015	85.287,84	0,00	0,00	85.287,84	GARE D'APPALTO O CONTRATTI
		<b>Totale 2015</b>	1.054.054,37	34.031,31	0,00	1.020.023,06	
		485/2016	8.536,21	5.694,08	0,00	2.842,13	GARE D'APPALTO O CONTRATTI
		600/2016	10.000,00	0,00	0,00	10.000,00	GARE D'APPALTO O CONTRATTI
		620/2016	4.681,80	0,00	0,00	4.681,80	GARE D'APPALTO O CONTRATTI
		627/2016	8.491,40	0,00	0,00	8.491,40	GARE D'APPALTO O CONTRATTI



## Bilancio CONSUNTIVO ESERCIZIO 2018

### Elenco Residui Passivi per anno di provenienza

Missione Programma Titolo	Descrizione	Impegni	Importo Iniziale	Pagamenti	Variazioni	Importo da Conservare	Beneficiario
04022	Istruzione e diritto allo studio-Altri ordini di istruzione non universitaria-Spese in conto capitale	813/2016	69.354,49	0,00	0,00	69.354,49	GARE D'APPALTO O CONTRATTI
		815/2016	84.485,41	62.098,00	-521,37	21.866,04	GARE D'APPALTO O CONTRATTI
		825/2016	24.106,35	0,00	0,00	24.106,35	GARE D'APPALTO O CONTRATTI
		830/2016	52.528,51	0,00	0,00	52.528,51	GARE D'APPALTO O CONTRATTI
		864/2016	5.019,08	0,00	0,00	5.019,08	SABBADIN DAVIDE
		866/2016	1.217,11	0,00	0,00	1.217,11	TESORIERE PROVINCIALE
		<b>Totale 2016</b>	268.420,36	67.792,08	-521,37	200.106,91	
		669/2017	48.387,44	9.339,96	0,00	39.047,48	GARE D'APPALTO O CONTRATTI
		671/2017	132.999,99	0,00	0,00	132.999,99	GARE D'APPALTO O CONTRATTI
		684/2017	3.146,00	0,00	0,00	3.146,00	GARE D'APPALTO O CONTRATTI
		787/2017	99.639,02	2.455,57	0,00	97.183,45	GARE D'APPALTO O CONTRATTI
		801/2017	43.478,34	0,00	0,00	43.478,34	GARE D'APPALTO O CONTRATTI
		805/2017	33.735,12	0,00	0,00	33.735,12	GARE D'APPALTO O CONTRATTI
		1208/2017	21.563,65	0,00	-18.563,65	3.000,00	DIPENDENTI PROVINCIALI
		<b>Totale 2017</b>	382.949,56	11.795,53	-18.563,65	352.590,38	
		1/2018	118.930,04	0,00	-113.230,04	5.700,00	GARE D'APPALTO O CONTRATTI
		6/2018	260.216,00	153.478,14	-100.737,86	6.000,00	DIPENDENTI PROVINCIALI
		19/2018	60.000,00	0,00	-53.183,30	6.816,70	DIPENDENTI PROVINCIALI
		20/2018	141.853,27	0,00	-134.253,27	7.600,00	DIPENDENTI PROVINCIALI
		706/2018	3.775,35	0,00	0,00	3.775,35	GARE D'APPALTO O CONTRATTI
		707/2018	109.330,27	46.128,20	-33.772,55	29.429,52	GARE D'APPALTO O CONTRATTI
		708/2018	184.475,00	66.911,57	-47.744,73	69.818,70	DIPENDENTI PROVINCIALI
		709/2018	793.937,80	0,00	-209.539,82	584.397,98	GARE D'APPALTO O CONTRATTI
		711/2018	1.034,31	0,00	13.303,44	14.337,75	GARE D'APPALTO O CONTRATTI
		712/2018	844,48	0,00	0,00	844,48	DIPENDENTI PROVINCIALI
		713/2018	10.000,00	0,00	0,00	10.000,00	GARE D'APPALTO O CONTRATTI
		714/2018	3.263,50	0,00	0,00	3.263,50	GARE D'APPALTO O CONTRATTI

## Bilancio CONSUNTIVO ESERCIZIO 2018

### Elenco Residui Passivi per anno di provenienza

Missione Programma Titolo	Descrizione	Impegni	Importo Iniziale	Pagamenti	Variazioni	Importo da Conservare	Beneficiario
04022	Istruzione e diritto allo studio-Altri ordini di istruzione non universitaria-Spese in conto capitale	715/2018	195.922,42	72.954,03	-113.275,12	9.693,27	GARE D'APPALTO O CONTRATTI
		718/2018	86.723,49	0,00	-80.723,49	6.000,00	DIPENDENTI PROVINCIALI
		719/2018	998.877,60	256.593,52	-469.584,13	272.699,95	GARE D'APPALTO O CONTRATTI
		752/2018	30.524,50	0,00	0,00	30.524,50	GARE D'APPALTO O CONTRATTI
		754/2018	242.097,27	166.251,46	-54.129,41	21.716,40	GARE D'APPALTO O CONTRATTI
		836/2018	8.881,60	0,00	0,00	8.881,60	BORTOLAMI SILVANO
		839/2018	12.307,36	1.268,80	0,00	11.038,56	ESSE TI ESSE INGEGNERIA SRL
		845/2018	14.591,20	0,00	0,00	14.591,20	GARE D'APPALTO O CONTRATTI
		847/2018	5.771,04	0,00	0,00	5.771,04	DE MARCO NICOLA
		848/2018	10.147,91	0,00	0,00	10.147,91	GASPARINI ALESSANDRO
		850/2018	1.015,04	0,00	0,00	1.015,04	SCARPARO ROBERTO
		854/2018	227.511,60	203.042,54	-8.469,06	16.000,00	DIPENDENTI PROVINCIALI
		856/2018	78.537,90	6.334,16	-62.458,30	9.745,44	GARE D'APPALTO O CONTRATTI
		857/2018	9.739,17	0,00	0,00	9.739,17	CEOLA ADRIANO
		858/2018	497.072,00	0,00	-381.902,00	115.170,00	GARE D'APPALTO O CONTRATTI
		861/2018	2.664,48	0,00	0,00	2.664,48	TFE INGEGNERIA S.R.L.
		862/2018	1.141,92	0,00	0,00	1.141,92	VINELLI ANDREA
		863/2018	11.419,20	6.978,40	0,00	4.440,80	VINELLI ANDREA
		865/2018	956,97	0,00	0,00	956,97	GARE D'APPALTO O CONTRATTI
		866/2018	2.229,08	0,00	0,00	2.229,08	2S INGEGNERIA STUDIO ASSOCIATO
		867/2018	2.902,60	0,00	0,00	2.902,60	GARE D'APPALTO O CONTRATTI
		872/2018	84.087,91	30.269,40	-23.802,57	30.015,94	GARE D'APPALTO O CONTRATTI
		1055/2018	61.500,00	0,00	-60.511,80	988,20	GARE D'APPALTO O CONTRATTI
		1545/2018	80.400,00	0,00	0,00	80.400,00	ASE ACEGAS APSAMGA SERV. ENERGETICI SPA
		1569/2018	25.122,24	0,00	0,00	25.122,24	COLLERONE CALOGERO
		1601/2018	53.950,00	0,00	-51.924,80	2.025,20	GARE D'APPALTO O CONTRATTI

## Bilancio CONSUNTIVO ESERCIZIO 2018

### Elenco Residui Passivi per anno di provenienza

Missione Programma Titolo	Descrizione	Impegni	Importo Iniziale	Pagamenti	Variazioni	Importo da Conservare	Beneficiario
04022	Istruzione e diritto allo studio-Altri ordini di istruzione non universitaria-Spese in conto capitale	1602/2018	81.050,00	0,00	-68.710,00	12.340,00	GARE D'APPALTO O CONTRATTI
		1632/2018	1.141,92	0,00	0,00	1.141,92	SCARPARO ROBERTO
		1652/2018	4.416,40	0,00	0,00	4.416,40	TECNOINDAGINI S.R.L.
		1777/2018	23.381,29	0,00	0,00	23.381,29	TELECOM ITALIA TIM S.P.A.
		1840/2018	225.000,00	0,00	-217.765,40	7.234,60	GARE D'APPALTO O CONTRATTI
		1876/2018	6.278,75	0,00	0,00	6.278,75	CEOLA ADRIANO
		1878/2018	271,95	0,00	0,00	271,95	2S INGEGNERIA STUDIO ASSOCIATO
		1901/2018	20.078,00	0,00	0,00	20.078,00	MOBILFERRO SRL
		1905/2018	3.150,00	0,00	0,00	3.150,00	TECNOINDAGINI S.R.L.
		1925/2018	36.485,71	0,00	0,00	36.485,71	BARZON E DAINESI IMPIANTI S.R.L.
		1941/2018	130.000,00	0,00	-128.109,00	1.891,00	GARE D'APPALTO O CONTRATTI
		1944/2018	141.750,00	0,00	-140.761,80	988,20	GARE D'APPALTO O CONTRATTI
		1945/2018	59.850,00	0,00	-58.838,82	1.011,18	GARE D'APPALTO O CONTRATTI
		<b>Totale 2018</b>	5.166.608,54	1.010.210,22	-2.600.123,83	1.556.274,49	
		<b>Totale Codice 04022</b>	6.944.283,25	1.123.829,14	-2.620.444,37	3.200.009,74	
04061	Istruzione e diritto allo studio-Servizi ausiliari all'istruzione-Spese correnti	1470/2018	3.500,00	1.485,00	0,00	2.015,00	CAVINATO LIVIO TEOBALDO
		1471/2018	15.000,00	9.020,00	0,00	5.980,00	CAVINATO LIVIO TEOBALDO
		1472/2018	16.400,00	10.637,00	0,00	5.763,00	CAVINATO LIVIO TEOBALDO
		1473/2018	7.500,00	2.090,00	0,00	5.410,00	RIGATO F.LLI SRL
		1474/2018	11.000,00	6.061,00	0,00	4.939,00	RIGATO F.LLI SRL
		1513/2018	16.000,00	5.533,00	0,00	10.467,00	S.E.A.F. BUS S.N.C.
		<b>Totale 2018</b>	69.400,00	34.826,00	0,00	34.574,00	
		<b>Totale Codice 04061</b>	69.400,00	34.826,00	0,00	34.574,00	
05021	Tutela e valorizzazione dei beni e delle attività culturali-Attività culturali e interventi diversi nel settore culturale-Spese correnti	1370/2017	3.580,00	3.160,00	0,00	420,00	COMUNE DI BAGNOLI DI SOPRA

## Bilancio CONSUNTIVO ESERCIZIO 2018

### Elenco Residui Passivi per anno di provenienza

Missione Programma Titolo	Descrizione	Impegni	Importo Iniziale	Pagamenti	Variazioni	Importo da Conservare	Beneficiario
05021	Tutela e valorizzazione dei beni e delle attività culturali-Attività culturali e interventi diversi nel settore culturale-Spese correnti	1371/2017	3.580,00	3.160,00	0,00	420,00	COMUNE DI BAGNOLI DI SOPRA
		1372/2017	800,00	520,00	0,00	280,00	COMUNE DI BRUGINE
		1378/2017	1.260,00	0,00	0,00	1.260,00	COMUNE DI CITTADELLA
		1387/2017	630,00	0,00	0,00	630,00	COMUNE DI MONTAGNANA
		1392/2017	2.320,00	0,00	0,00	2.320,00	COMUNE DI SALETTO
		1397/2017	2.320,00	0,00	0,00	2.320,00	COMUNE DI VEGGIANO
		1596/2017	480,00	0,00	0,00	480,00	STAMPE VIOLATO S.R.L.
		<b>Totale 2017</b>	14.970,00	6.840,00	0,00	8.130,00	
		250/2018	22.160,00	0,00	0,00	22.160,00	BUTTERFLY ARC SRL
		1546/2018	500,00	0,00	0,00	500,00	ASS.ITAL.CULTURA SPORT PROV.LE A.I.C.S.
		1549/2018	2.166,44	0,00	0,00	2.166,44	COMUNE DI BATTAGLIA TERME
		1550/2018	3.100,00	0,00	0,00	3.100,00	COMUNE DI BRUGINE
		1551/2018	4.000,00	0,00	0,00	4.000,00	COMUNE DI CAMPODARSEGO
		1552/2018	5.300,00	0,00	0,00	5.300,00	COMUNE DI CAMPODARSEGO
		1553/2018	5.300,00	0,00	0,00	5.300,00	COMUNE DI ESTE
		1554/2018	1.900,00	0,00	0,00	1.900,00	COMUNE DI ESTE
		1555/2018	2.800,00	0,00	0,00	2.800,00	COMUNE DI GALLIERA VENETA
		1556/2018	3.700,00	0,00	0,00	3.700,00	COMUNE DI GAZZO PADOVANO
		1557/2018	4.600,00	0,00	0,00	4.600,00	COMUNE DI LIMENA
		1558/2018	4.600,00	0,00	0,00	4.600,00	COMUNE DI MONTAGNANA
		1559/2018	4.600,00	0,00	0,00	4.600,00	COMUNE DI PIAZZOLA S.BRENTA
		1560/2018	4.000,00	0,00	0,00	4.000,00	COMUNE DI PIAZZOLA S.BRENTA
		1561/2018	2.200,00	0,00	0,00	2.200,00	COMUNE DI PIOVE DI SACCO
		1562/2018	4.600,00	0,00	0,00	4.600,00	COMUNE DI PIOVE DI SACCO
		1563/2018	4.000,00	0,00	0,00	4.000,00	COMUNE DI S.GIUSTINA IN COLLE
		1564/2018	4.600,00	0,00	0,00	4.600,00	COMUNE DI SELVAZZANO

## Bilancio CONSUNTIVO ESERCIZIO 2018

### Elenco Residui Passivi per anno di provenienza

Missione Programma Titolo	Descrizione	Impegni	Importo Iniziale	Pagamenti	Variazioni	Importo da Conservare	Beneficiario
05021	Tutela e valorizzazione dei beni e delle attività culturali-Attività culturali e interventi diversi nel settore culturale-Spese correnti	1565/2018	5.300,00	0,00	0,00	5.300,00	COMUNE DI URBANA
		1566/2018	3.100,00	0,00	0,00	3.100,00	COMUNE DI VIGONZA
		1626/2018	24.400,00	0,00	0,00	24.400,00	EDITRICE T.N.V. S.P.A.
		1807/2018	3.276,42	0,00	0,00	3.276,42	BUTTERFLY ARC SRL
		<b>Totale 2018</b>	120.202,86	0,00	0,00	120.202,86	
		<b>Totale Codice 05021</b>	135.172,86	6.840,00	0,00	128.332,86	
06011	Politiche giovanili, sport e tempo libero-Sport e tempo libero-Spese correnti	1460/2017	608,05	0,00	0,00	608,05	COMUNE DI PIAZZOLA S.BRENTA
		1461/2017	3.434,82	0,00	0,00	3.434,82	COMUNE DI PIAZZOLA S.BRENTA
		<b>Totale 2017</b>	4.042,87	0,00	0,00	4.042,87	
		2114/2018	15.000,00	0,00	0,00	15.000,00	COMUNI DIVERSI
		<b>Totale 2018</b>	15.000,00	0,00	0,00	15.000,00	
		<b>Totale Codice 06011</b>	19.042,87	0,00	0,00	19.042,87	
07011	Turismo-Sviluppo e valorizzazione del turismo-Spese correnti	1812/2017	60.000,00	12.000,00	0,00	48.000,00	CONSORZIO VOLONTARIO D.M.O. PADOVA
		<b>Totale 2017</b>	60.000,00	12.000,00	0,00	48.000,00	
		<b>Totale Codice 07011</b>	60.000,00	12.000,00	0,00	48.000,00	
08012	Assetto del territorio ed edilizia abitativa-Urbanistica e assetto del territorio-Spese in conto capitale	1042/2016	10.281,60	0,00	-0,54	10.281,06	BORELLA GINO
		<b>Totale 2016</b>	10.281,60	0,00	-0,54	10.281,06	
		<b>Totale Codice 08012</b>	10.281,60	0,00	-0,54	10.281,06	
09012	Sviluppo sostenibile e tutela del territorio e dell'ambiente-Difesa del suolo-Spese in conto capitale	1867/2015	19.111,24	6.111,24	0,00	13.000,00	GARE D'APPALTO O CONTRATTI
		2166/2015	3.487,67	0,00	0,00	3.487,67	GARE D'APPALTO O CONTRATTI
		2167/2015	5.430,00	0,00	0,00	5.430,00	GARE D'APPALTO O CONTRATTI
		2168/2015	10.000,00	0,00	0,00	10.000,00	GARE D'APPALTO O CONTRATTI

## Bilancio CONSUNTIVO ESERCIZIO 2018

### Elenco Residui Passivi per anno di provenienza

Missione Programma Titolo	Descrizione	Impegni	Importo Iniziale	Pagamenti	Variazioni	Importo da Conservare	Beneficiario
		<b>Totale 2015</b>	38.028,91	6.111,24	0,00	31.917,67	
09012	Sviluppo sostenibile e tutela del territorio e dell'ambiente-Difesa del suolo-Spese in conto capitale	843/2018	694.924,80	515.230,74	-174.684,85	5.009,21	GARE D'APPALTO O CONTRATTI
		<b>Totale 2018</b>	694.924,80	515.230,74	-174.684,85	5.009,21	
		<b>Totale Codice 09012</b>	732.953,71	521.341,98	-174.684,85	36.926,88	
09021	Sviluppo sostenibile e tutela del territorio e dell'ambiente-Tutela, valorizzazione e recupero ambientale-Spese correnti	83/2016	559,18	0,00	-0,01	559,17	GARE D'APPALTO O CONTRATTI
		<b>Totale 2016</b>	559,18	0,00	-0,01	559,17	
		1048/2018	10.000,00	3.172,00	0,00	6.828,00	MAZZOLENI MADDALENA
		1137/2018	35.000,00	2.992,97	0,00	32.007,03	COMPONENTI DI COMMISSIONE
		1864/2018	100.000,00	0,00	0,00	100.000,00	A.R.P.A.V. AG.REG.LE AMBIENTE
		2107/2018	263,54	0,00	0,00	263,54	PADOVA ATTIVA S.R.L.
		<b>Totale 2018</b>	145.263,54	6.164,97	0,00	139.098,57	
		<b>Totale Codice 09021</b>	145.822,72	6.164,97	-0,01	139.657,74	
09031	Sviluppo sostenibile e tutela del territorio e dell'ambiente-Rifiuti-Spese correnti	1001/2017	1.748,68	904,01	-644,67	200,00	COMPONENTI DI COMMISSIONE
		<b>Totale 2017</b>	1.748,68	904,01	-644,67	200,00	
		1782/2018	700,00	0,00	0,00	700,00	COMPONENTI DI COMMISSIONE
		1909/2018	106.000,00	0,00	0,00	106.000,00	COMUNE DI PIAZZOLA S.BRENTA
		<b>Totale 2018</b>	106.700,00	0,00	0,00	106.700,00	
		<b>Totale Codice 09031</b>	108.448,68	904,01	-644,67	106.900,00	
09051	Sviluppo sostenibile e tutela del territorio e dell'ambiente-Aree protette, parchi naturali, protezione naturalistica e forestazione-Spese correnti	2020/2016	10.752,80	0,00	0,00	10.752,80	RUFFATO MARIO SRL
		2379/2016	7.194,46	145,22	-198,65	6.850,59	BENEFICIARI DIVERSI
		<b>Totale 2016</b>	17.947,26	145,22	-198,65	17.603,39	

## Bilancio CONSUNTIVO ESERCIZIO 2018

### Elenco Residui Passivi per anno di provenienza

Missione Programma Titolo	Descrizione	Impegni	Importo Iniziale	Pagamenti	Variazioni	Importo da Conservare	Beneficiario
09051	Sviluppo sostenibile e tutela del territorio e dell'ambiente-Aree protette, parchi naturali, protezione naturalistica e forestazione-Spese correnti	1342/2017	946,94	0,00	0,00	946,94	ACQUEVENETE SPA (EX CENTRO VENETO SERVIZ
		1579/2017	32.500,00	0,00	0,00	32.500,00	COSTRUZIONI ING. CARLO BROETTO S.R.L.
		<b>Totale 2017</b>	33.446,94	0,00	0,00	33.446,94	
		1421/2018	44.530,00	0,00	0,00	44.530,00	M.D. DI MENZATO DIEGO E C. SNC
		1605/2018	45.477,94	0,00	0,00	45.477,94	GREEN GARDEN DI FABRIS MARCO
		1623/2018	9.000,00	0,00	0,00	9.000,00	NUOVA AGEPI S.R.L.
		1673/2018	46.120,27	0,00	0,00	46.120,27	VALENSI MICHELE
		1675/2018	40.870,00	0,00	0,00	40.870,00	GREEN TEL S.R.L.
		1677/2018	46.025,11	0,00	0,00	46.025,11	MARTINI SCAVI DI MARTINI MASSIMO S.R.L.
		1696/2018	1.410,00	0,00	-705,00	705,00	GARE D'APPALTO O CONTRATTI
		1863/2018	8.344,80	0,00	0,00	8.344,80	G. MARITAN SRL
		1927/2018	110,00	0,00	0,00	110,00	CONSORZIO DI BONIFICA ACQUE RISORGIVE
		1928/2018	110,00	0,00	0,00	110,00	CONSORZIO BONIFICA ALTA PIANURA VENETA
		1929/2018	39.780,00	0,00	0,00	39.780,00	REGIONE VENETO U.O. GENIO CIVILE PADOVA
		<b>Totale 2018</b>	281.778,12	0,00	-705,00	281.073,12	
		<b>Totale Codice 09051</b>	333.172,32	145,22	-903,65	332.123,45	
09061	Sviluppo sostenibile e tutela del territorio e dell'ambiente-Tutela e valorizzazione delle risorse idriche-Spese correnti	1610/2018	150.000,00	100.000,00	0,00	50.000,00	PADOVA ATTIVA S.R.L.
		<b>Totale 2018</b>	150.000,00	100.000,00	0,00	50.000,00	
		<b>Totale Codice 09061</b>	150.000,00	100.000,00	0,00	50.000,00	
09062	Sviluppo sostenibile e tutela del territorio e dell'ambiente-Tutela e valorizzazione delle risorse idriche-Spese in conto capitale	175/2016	135.848,08	0,00	0,00	135.848,08	GARE D'APPALTO O CONTRATTI
		612/2016	60.000,00	0,00	0,00	60.000,00	GARE D'APPALTO O CONTRATTI

# Bilancio CONSUNTIVO ESERCIZIO 2018

## Elenco Residui Passivi per anno di provenienza

Missione Programma Titolo	Descrizione	Impegni	Importo Iniziale	Pagamenti	Variazioni	Importo da Conservare	Beneficiario
09062	Sviluppo sostenibile e tutela del territorio e dell'ambiente-Tutela e valorizzazione delle risorse idriche-Spese in conto capitale	613/2016	50.000,00	0,00	0,00	50.000,00	DIVERSI
		616/2016	40.000,00	0,00	0,00	40.000,00	GARE D'APPALTO O CONTRATTI
		<b>Totale 2016</b>	285.848,08	0,00	0,00	285.848,08	
		<b>Totale Codice 09062</b>	285.848,08	0,00	0,00	285.848,08	
09081	Sviluppo sostenibile e tutela del territorio e dell'ambiente-Qualità dell'aria e riduzione dell'inquinamento-Spese correnti	1768/2018	600,00	0,00	0,00	600,00	COMPONENTI DI COMMISSIONE
		<b>Totale 2018</b>	600,00	0,00	0,00	600,00	
		<b>Totale Codice 09081</b>	600,00	0,00	0,00	600,00	
09082	Sviluppo sostenibile e tutela del territorio e dell'ambiente-Qualità dell'aria e riduzione dell'inquinamento-Spese in conto capitale	708/2017	12.654,72	0,00	0,00	12.654,72	GARE D'APPALTO O CONTRATTI
		<b>Totale 2017</b>	12.654,72	0,00	0,00	12.654,72	
		<b>Totale Codice 09082</b>	12.654,72	0,00	0,00	12.654,72	
10012	Trasporti e diritto alla mobilità-Trasporto ferroviario-Spese in conto capitale	2148/2015	250.000,00	180.000,00	-18.400,00	51.600,00	UNIONE DEI COMUNI PADOVA NORDOVEST
		<b>Totale 2015</b>	250.000,00	180.000,00	-18.400,00	51.600,00	
		<b>Totale Codice 10012</b>	250.000,00	180.000,00	-18.400,00	51.600,00	
10021	Trasporti e diritto alla mobilità-Trasporto pubblico locale-Spese correnti	759/2015	8.800,00	3.348,00	-1.198,00	4.254,00	GARE D'APPALTO O CONTRATTI
		<b>Totale 2015</b>	8.800,00	3.348,00	-1.198,00	4.254,00	
		1848/2017	220.000,00	0,00	0,00	220.000,00	BUSITALIA VENETO S.P.A.
		<b>Totale 2017</b>	220.000,00	0,00	0,00	220.000,00	
		573/2018	1.025.259,04	0,00	0,00	1.025.259,04	BUSITALIA VENETO S.P.A.
		574/2018	97.819,32	0,00	-19.563,86	78.255,46	BUSITALIA VENETO S.P.A.
		1101/2018	9.568.758,29	6.277.196,23	-0,01	3.291.562,05	BUSITALIA VENETO S.P.A.



## Bilancio CONSUNTIVO ESERCIZIO 2018

### Elenco Residui Passivi per anno di provenienza

Missione Programma Titolo	Descrizione	Impegni	Importo Iniziale	Pagamenti	Variazioni	Importo da Conservare	Beneficiario
10021	Trasporti e diritto alla mobilità-Trasporto pubblico locale-Spese correnti	1102/2018	912.949,29	598.903,38	-0,02	314.045,89	BUSITALIA VENETO S.P.A.
		1103/2018	210.343,36	137.987,20	-0,03	72.356,13	BONAVENTURA EXPRESS S.R.L.
		1424/2018	250,00	0,00	0,00	250,00	FAVALE GIUSEPPE
		1425/2018	250,00	0,00	0,00	250,00	SORRENTI MARIA TERESA
		1437/2018	4.278,00	0,00	0,00	4.278,00	TRANSPORT8 S.R.L.
		1504/2018	60.000,00	19.284,99	0,00	40.715,01	BUSITALIA VENETO S.P.A.
		1628/2018	20.000,00	0,00	0,00	20.000,00	BENEFICIARI DIVERSI
		1655/2018	6.565,00	0,00	0,00	6.565,00	COMPONENTI DI COMMISSIONE
		1656/2018	26.125,00	0,00	0,00	26.125,00	COMPONENTI DI COMMISSIONE
		1681/2018	4.980,00	0,00	0,00	4.980,00	ZOTTO GERMANO
		1690/2018	8.930,56	0,00	0,00	8.930,56	GARE D'APPALTO O CONTRATTI
		1783/2018	45.140,00	0,00	0,00	45.140,00	COMUNE DI PADOVA
		1824/2018	470,50	152,00	0,00	318,50	BENEFICIARI DIVERSI
		1877/2018	500,00	0,00	0,00	500,00	COMPONENTI DI COMMISSIONE
		1893/2018	610,00	0,00	0,00	610,00	CITTA ' METROPOLITANA DI VENEZIA
		1914/2018	2.798,25	0,00	0,00	2.798,25	BUSITALIA VENETO S.P.A.
		1915/2018	760,55	0,00	0,00	760,55	BUSITALIA VENETO S.P.A.
		1916/2018	28,70	0,00	0,00	28,70	BONAVENTURA EXPRESS S.R.L.
		2019/2018	32.491,01	0,00	0,00	32.491,01	C.G.P. SPA (EX PISTORELLO S.P.A.)
		2090/2018	557,29	0,00	0,00	557,29	PROVINCIA DI PADOVA
		<b>Totale 2018</b>	12.029.864,16	7.033.523,80	-19.563,92	4.976.776,44	
		<b>Totale Codice 10021</b>	12.258.664,16	7.036.871,80	-20.761,92	5.201.030,44	
10051	Trasporti e diritto alla mobilità-Viabilità e infrastrutture stradali-Spese correnti	1232/2014	1.034,56	0,00	0,00	1.034,56	GARE D'APPALTO O CONTRATTI
		<b>Totale 2014</b>	1.034,56	0,00	0,00	1.034,56	
		1753/2015	900,36	0,00	0,00	900,36	LINEA VERDE S.R.L.
		1785/2015	1.621,38	0,00	0,00	1.621,38	LINEA VERDE S.R.L.

# Bilancio CONSUNTIVO ESERCIZIO 2018

## Elenco Residui Passivi per anno di provenienza

Missione Programma Titolo	Descrizione	Impegni	Importo Iniziale	Pagamenti	Variazioni	Importo da Conservare	Beneficiario
		<b>Totale 2015</b>	2.521,74	0,00	0,00	2.521,74	
10051	Trasporti e diritto alla mobilità-Viabilità e infrastrutture stradali-Spese correnti	46/2016	1.708,00	0,00	0,00	1.708,00	LINEA VERDE S.R.L.
		61/2016	3.416,00	0,00	0,00	3.416,00	LINEA VERDE S.R.L.
		<b>Totale 2016</b>	5.124,00	0,00	0,00	5.124,00	
		1032/2017	980,00	0,00	0,00	980,00	BENVEGNI' RENATO S.A.S.
		1033/2017	6.952,66	5.614,44	0,00	1.338,22	CARROZZERIA DE SANTI LORENZO
		<b>Totale 2017</b>	7.932,66	5.614,44	0,00	2.318,22	
		82/2018	1.708,00	1.198,55	0,00	509,45	PERTILE DANILO & TIZIANO S.N.C.
		91/2018	854,00	0,00	0,00	854,00	MARCON S.N.C.
		538/2018	3.567,30	0,00	0,00	3.567,30	VEOLIA ACQUA SERVIZI S.R.L.
		626/2018	25.180,80	21.803,08	0,00	3.377,72	RIZZATO ANTONIO S.N.C. DI M. E M. RIZZAT
		821/2018	113.734,32	69.114,70	0,00	44.619,62	GARE D'APPALTO O CONTRATTI
		887/2018	27.589,69	27.293,48	0,00	296,21	TUTTODIESEL SRL
		909/2018	7.548,49	6.591,94	0,00	956,55	OSETTO PIETRO & F.LLI SNC
		945/2018	750.000,00	0,00	-177.323,46	572.676,54	GARE D'APPALTO O CONTRATTI
		1128/2018	41.937,99	0,00	0,00	41.937,99	IMPRESA LAVORI STRADALI TOLOMIO S.R.L.
		1506/2018	400.000,00	0,00	-88.229,02	311.770,98	GARE D'APPALTO O CONTRATTI
		1588/2018	199.000,00	0,00	-10.853,50	188.146,50	GARE D'APPALTO O CONTRATTI
		1650/2018	26.349,17	0,00	0,00	26.349,17	GEDDO STEFANO
		1658/2018	13.556,35	0,00	0,00	13.556,35	AP&P S.R.L.
		1683/2018	24.677,70	0,00	0,00	24.677,70	CI.GI.ESSSE S.R.L.
		1687/2018	35.389,37	0,00	0,00	35.389,37	ARCHLIVING S.R.L.
		1700/2018	41.028,55	0,00	0,00	41.028,55	COMUNI DIVERSI
		1713/2018	5.850,14	0,00	0,00	5.850,14	BOVO CLAUDIO
		1714/2018	3.833,73	0,00	0,00	3.833,73	COSTRUZIONI LOVATO S.R.L.
		1715/2018	3.825,92	0,00	0,00	3.825,92	COSTR. STRADALI MARTINI SILVESTRO S.R.L.

## Bilancio CONSUNTIVO ESERCIZIO 2018

### Elenco Residui Passivi per anno di provenienza

Missione Programma Titolo	Descrizione	Impegni	Importo Iniziale	Pagamenti	Variazioni	Importo da Conservare	Beneficiario
10051	Trasporti e diritto alla mobilità-Viabilità e infrastrutture stradali-Spese correnti	1716/2018	5.504,64	0,00	0,00	5.504,64	ECOLOGIA & AMBIENTE ITALIA S.R.L.
		1717/2018	5.563,20	0,00	0,00	5.563,20	EDEN 2000 S.A.S. DI LAZZARO SAMUELE & C.
		1718/2018	3.835,68	0,00	0,00	3.835,68	FRARON S.N.C.
		1719/2018	3.825,92	0,00	0,00	3.825,92	L.R. SCAVI S.R.L.
		1720/2018	5.738,88	0,00	0,00	5.738,88	MARTINI SCAVI DI MARTINI MASSIMO S.R.L.
		1721/2018	7.784,58	0,00	0,00	7.784,58	SIF TONIOLO S.R.L.
		1722/2018	3.864,96	0,00	0,00	3.864,96	TEAM 2B S.R.L.S.
		1723/2018	3.903,61	0,00	0,00	3.903,61	TERME RECUPERI SRL
		1724/2018	3.786,88	0,00	0,00	3.786,88	TONIOLO S.R.L.
		1725/2018	3.861,06	0,00	0,00	3.861,06	BORDIGNON S.N.C.
		1726/2018	1.932,48	0,00	0,00	1.932,48	BRUNATO GUIDO E FIGLI S.R.L.
		1727/2018	3.786,88	0,00	0,00	3.786,88	CASARIN FABIO
		1728/2018	3.669,76	0,00	0,00	3.669,76	GEOSIMAS DI SGARBOSSA FRANCO
		1729/2018	7.784,58	0,00	0,00	7.784,58	GIRARDIN SRL
		1730/2018	7.788,48	0,00	0,00	7.788,48	L.C.T. S.R.L.
		1731/2018	1.912,96	0,00	0,00	1.912,96	LORENZIN GIUSEPPE
		1732/2018	3.845,44	0,00	0,00	3.845,44	COSTRUZIONI GENERALI DI MEZZALIRA M. SNC
		1733/2018	5.856,00	0,00	0,00	5.856,00	S.C.T. DI MINOTTO LINO
		1734/2018	3.904,00	0,00	0,00	3.904,00	SIMIONI UMBERTO
		1735/2018	3.903,61	0,00	0,00	3.903,61	DONA' RINO
		1736/2018	5.797,44	0,00	0,00	5.797,44	DONA' LORENZO
		1737/2018	1.948,10	0,00	0,00	1.948,10	EREDI DI PERARO SILVANO DI DAINESE MARIL
		1738/2018	3.708,80	0,00	0,00	3.708,80	M.P.M. S.R.L.
		1739/2018	1.948,10	0,00	0,00	1.948,10	MASUT MARZIANO
		1740/2018	1.776,32	0,00	0,00	1.776,32	NEW GREEN DI BOSCARO RICCARDO
		1741/2018	1.948,10	0,00	0,00	1.948,10	PIVETTA GIAMPAOLO - MACCHINE AGRIC. C/T

## Bilancio CONSUNTIVO ESERCIZIO 2018

### Elenco Residui Passivi per anno di provenienza

Missione Programma Titolo	Descrizione	Impegni	Importo Iniziale	Pagamenti	Variazioni	Importo da Conservare	Beneficiario
10051	Trasporti e diritto alla mobilità-Viabilità e infrastrutture stradali-Spese correnti	1742/2018	1.931,50	0,00	0,00	1.931,50	POLLICE VERDE SOC. COOPERATIVA SOCIALE
		1743/2018	3.825,92	0,00	0,00	3.825,92	S.A.R. IMPIANTI S.R.L.
		1744/2018	1.932,48	0,00	0,00	1.932,48	SEGNALE STRADE VENETA SCRL
		1745/2018	1.942,24	0,00	0,00	1.942,24	SGUOTTI STEFANO
		1746/2018	3.786,88	0,00	0,00	3.786,88	ZATTI MICHELE
		1788/2018	19.887,55	0,00	0,00	19.887,55	M6 S.R.L.
		1789/2018	10.708,67	0,00	0,00	10.708,67	NEW ENGINEERING S.R.L.
		1851/2018	3.864,96	0,00	0,00	3.864,96	BELLAMIO MORENO
		1853/2018	7.651,84	0,00	0,00	7.651,84	CASTAGNA SCAVI S.N.C.
		1854/2018	3.853,25	0,00	0,00	3.853,25	PERTILE DANILO & TIZIANO S.N.C.
		1855/2018	3.904,00	0,00	0,00	3.904,00	BARBIERI ANTONIO LUIGI E ROBERTO S.N.C.
		1856/2018	3.864,96	0,00	0,00	3.864,96	RUFFATO FABIO
		1857/2018	5.856,00	0,00	0,00	5.856,00	CAMPAGNOLO ENZO
		1858/2018	1.854,40	0,00	0,00	1.854,40	BISSON TARCISIO
		1859/2018	5.680,32	0,00	0,00	5.680,32	TROVO' SRL
		1860/2018	1.952,00	0,00	0,00	1.952,00	LIPPI FILIPPO
		1861/2018	5.856,00	0,00	0,00	5.856,00	CALANDRIN LUCA MACCHINE AGRICOLE C/T
		1862/2018	1.952,00	0,00	0,00	1.952,00	GNOCO GIUSEPPE ES.MACCHINE AGRICOLE
		<b>Totale 2018</b>	1.925.116,95	126.001,75	-276.405,98	1.522.709,22	
		<b>Totale Codice 10051</b>	1.941.729,91	131.616,19	-276.405,98	1.533.707,74	
10052	Trasporti e diritto alla mobilità-Viabilità e infrastrutture stradali-Spese in conto capitale	3017/2004	6.714,30	0,00	-1.714,30	5.000,00	GARE D'APPALTO O CONTRATTI
		<b>Totale 2004</b>	6.714,30	0,00	-1.714,30	5.000,00	
		3042/2006	1.031,09	0,00	0,00	1.031,09	GARE D'APPALTO O CONTRATTI
		<b>Totale 2006</b>	1.031,09	0,00	0,00	1.031,09	
		2/2010	4.802,24	0,00	0,00	4.802,24	GARE D'APPALTO O CONTRATTI

## Bilancio CONSUNTIVO ESERCIZIO 2018

### Elenco Residui Passivi per anno di provenienza

Missione Programma Titolo	Descrizione	Impegni	Importo Iniziale	Pagamenti	Variazioni	Importo da Conservare	Beneficiario
10052	Trasporti e diritto alla mobilità-Viabilità e infrastrutture stradali-Spese in conto capitale	2681/2010	49.128,84	0,00	0,00	49.128,84	COMUNE DI ANGUILLARA VENETA
		2685/2010	350.000,00	0,00	0,00	350.000,00	COMUNE DI LOREGGIA
		<b>Totale 2010</b>	403.931,08	0,00	0,00	403.931,08	
		2044/2011	4.420,00	0,00	0,00	4.420,00	GARE D'APPALTO O CONTRATTI
		2084/2011	11.078,97	1.938,72	0,00	9.140,25	GARE D'APPALTO O CONTRATTI
		<b>Totale 2011</b>	15.498,97	1.938,72	0,00	13.560,25	
		2922/2012	7.146,26	0,00	0,00	7.146,26	GARE D'APPALTO O CONTRATTI
		2923/2012	5.058,20	0,00	0,00	5.058,20	GARE D'APPALTO O CONTRATTI
		<b>Totale 2012</b>	12.204,46	0,00	0,00	12.204,46	
		1021/2013	21.500,00	0,00	0,00	21.500,00	BENEFICIARI DIVERSI
		2229/2013	300.000,00	0,00	0,00	300.000,00	ETRA S.P.A.
		<b>Totale 2013</b>	321.500,00	0,00	0,00	321.500,00	
		1418/2014	6.327,20	0,00	0,00	6.327,20	BENEFICIARI DIVERSI
		<b>Totale 2014</b>	6.327,20	0,00	0,00	6.327,20	
		585/2015	147,60	0,00	0,00	147,60	GARE D'APPALTO O CONTRATTI
		592/2015	581,12	0,00	0,00	581,12	GARE D'APPALTO O CONTRATTI
		597/2015	13.192,83	0,00	0,00	13.192,83	GARE D'APPALTO O CONTRATTI
		603/2015	565,25	0,00	0,00	565,25	GARE D'APPALTO O CONTRATTI
		669/2015	2.206,94	0,00	0,00	2.206,94	GARE D'APPALTO O CONTRATTI
		1054/2015	92.157,01	0,00	-42.157,01	50.000,00	CONSORZIO BONIFICA BACCHIGLIONE
		1063/2015	29.010,97	0,00	0,00	29.010,97	VENETO STRADE S.P.A.
		1065/2015	21.000,00	0,00	0,00	21.000,00	COMUNE DI PERNUMIA
		1069/2015	50.000,00	0,00	0,00	50.000,00	COMUNE DI CITTADELLA
		1074/2015	50.000,00	0,00	0,00	50.000,00	COMUNE DI S.GIUSTINA IN COLLE
		1798/2015	1.058,18	0,00	0,00	1.058,18	PERROTTA LUCA
		1850/2015	6.850,62	0,00	0,00	6.850,62	GARE D'APPALTO O CONTRATTI

## Bilancio CONSUNTIVO ESERCIZIO 2018

### Elenco Residui Passivi per anno di provenienza

Missione Programma Titolo	Descrizione	Impegni	Importo Iniziale	Pagamenti	Variazioni	Importo da Conservare	Beneficiario
10052	Trasporti e diritto alla mobilità-Viabilità e infrastrutture stradali-Spese in conto capitale	2059/2015	4.994,50	0,00	0,00	4.994,50	SEGNALETICA STRADALE CONSELVANA SNC
		2123/2015	250.000,00	0,00	0,00	250.000,00	COMUNE DI CADONEGHE
		2124/2015	300.000,00	0,00	0,00	300.000,00	COMUNE DI CAMPOSAMPIERO
		2125/2015	56.608,69	0,00	0,00	56.608,69	COMUNE DI CERVARESE S.CROCE
		2126/2015	250.000,00	0,00	0,00	250.000,00	COMUNE DI GAZZO PADOVANO
		2127/2015	56.200,00	0,00	0,00	56.200,00	COMUNE DI MASERA' DI PADOVA
		2128/2015	56.391,40	20.305,13	0,00	36.086,27	COMUNE DI ROVOLON
		2129/2015	168.547,42	97.719,15	0,00	70.828,27	COMUNE DI S.MARGHERITA D'ADIGE
		2130/2015	100.000,00	0,00	0,00	100.000,00	COMUNE DI SACCOLONGO
		2132/2015	300.000,00	0,00	0,00	300.000,00	COMUNE DI SELVAZZANO
		2133/2015	351.000,00	0,00	0,00	351.000,00	COMUNE DI TEOLO
		2134/2015	300.000,00	153.294,61	0,00	146.705,39	COMUNE DI VEGGIANO
		2135/2015	300.000,00	0,00	0,00	300.000,00	COMUNE DI VIGONZA
		2137/2015	79.869,67	0,00	0,00	79.869,67	COMUNE DI CINTO EUGANEO
		2170/2015	12.140,43	0,00	0,00	12.140,43	GARE D'APPALTO O CONTRATTI
		2171/2015	56.812,01	0,00	0,00	56.812,01	GARE D'APPALTO O CONTRATTI
		2192/2015	1.056,23	0,00	0,00	1.056,23	GARE D'APPALTO O CONTRATTI
		<b>Totale 2015</b>	2.910.390,87	271.318,89	-42.157,01	2.596.914,97	
		159/2016	100.000,00	0,00	0,00	100.000,00	COMUNE DI VILLAFRANCA PADOVANA
		160/2016	225.000,00	163.270,50	0,00	61.729,50	COMUNE DI CASALSERUGO
		171/2016	298.500,68	0,00	0,00	298.500,68	REGIONE VENETO-PALAZZO BALBI
		172/2016	3.098.741,39	0,00	0,00	3.098.741,39	REGIONE VENETO-PALAZZO BALBI
		173/2016	3.098.741,40	0,00	0,00	3.098.741,40	REGIONE VENETO-PALAZZO BALBI
		179/2016	150.000,00	0,00	0,00	150.000,00	COMUNE DI S.PIETRO VIMINARIO
		180/2016	100.000,00	0,00	0,00	100.000,00	COMUNE DI PONSO
		610/2016	365.285,51	0,00	0,00	365.285,51	REGIONE VENETO-PALAZZO BALBI

## Bilancio CONSUNTIVO ESERCIZIO 2018

### Elenco Residui Passivi per anno di provenienza

Missione Programma Titolo	Descrizione	Impegni	Importo Iniziale	Pagamenti	Variazioni	Importo da Conservare	Beneficiario
10052	Trasporti e diritto alla mobilità-Viabilità e infrastrutture stradali-Spese in conto capitale	623/2016	80.000,00	0,00	0,00	80.000,00	COMUNE DI S.GIUSTINA IN COLLE
		633/2016	100.000,00	0,00	0,00	100.000,00	COMUNE DI S.GIUSTINA IN COLLE
		789/2016	14.471,67	0,00	0,00	14.471,67	GARE D'APPALTO O CONTRATTI
		1061/2016	712,40	0,00	0,00	712,40	GARE D'APPALTO O CONTRATTI
		1082/2016	13.278,45	8.171,35	0,00	5.107,10	NESE GIOVANNI
		1084/2016	41.056,22	0,00	0,00	41.056,22	STUDIO BREDI PATRIZI ZANDONA'
		1085/2016	15.609,77	0,00	0,00	15.609,77	E-FARM ENGINEERING & CONSULTING S.R.L.
		1086/2016	13.897,55	0,00	0,00	13.897,55	GALUPPO FRANCO
		1087/2016	10.413,58	0,00	0,00	10.413,58	GASPARINI ALESSANDRO
		1088/2016	2.025.566,36	0,00	0,00	2.025.566,36	REGIONE VENETO-PALAZZO BALBI
		1146/2016	1.275.932,96	0,00	0,00	1.275.932,96	REGIONE VENETO-PALAZZO BALBI
		1862/2016	230.000,00	0,00	0,00	230.000,00	COMUNE DI BAGNOLI DI SOPRA
		1863/2016	115.000,00	0,00	0,00	115.000,00	COMUNE DI CAMPODORO
		1864/2016	51.700,00	0,00	0,00	51.700,00	COMUNE DI CASALSERUGO
		1865/2016	161.000,00	0,00	0,00	161.000,00	COMUNE DI FONTANIVA
		1866/2016	40.000,00	38.434,00	0,00	1.566,00	COMUNE DI GALZIGNANO
		1867/2016	125.000,00	0,00	0,00	125.000,00	COMUNE DI GRANTORTO
		1868/2016	230.000,00	0,00	0,00	230.000,00	COMUNE DI GRANZE
		1869/2016	80.000,00	0,00	0,00	80.000,00	COMUNE DI MASI
		1870/2016	230.000,00	0,00	0,00	230.000,00	COMUNE DI SAN MARTINO DI LUPARI
		1871/2016	230.000,00	0,00	0,00	230.000,00	COMUNE DI SANT'ELENA
		1872/2016	210.000,00	114.749,29	0,00	95.250,71	COMUNE DI VILLA ESTENSE
		1873/2016	230.000,00	0,00	0,00	230.000,00	COMUNE DI VILLAFRANCA PADOVANA
		2330/2016	230.000,00	0,00	0,00	230.000,00	COMUNE DI CARMIGNANO DI BRENTA
		2331/2016	98.000,00	0,00	0,00	98.000,00	COMUNE DI SAONARA
		2332/2016	230.000,00	0,00	0,00	230.000,00	COMUNE DI MASSANZAGO

## Bilancio CONSUNTIVO ESERCIZIO 2018

### Elenco Residui Passivi per anno di provenienza

Missione Programma Titolo	Descrizione	Impegni	Importo Iniziale	Pagamenti	Variazioni	Importo da Conservare	Beneficiario
10052	Trasporti e diritto alla mobilità-Viabilità e infrastrutture stradali-Spese in conto capitale	2333/2016	82.000,00	0,00	0,00	82.000,00	COMUNE DI BARBONA
		2334/2016	50.000,00	0,00	0,00	50.000,00	COMUNE DI SACCOLONGO
		2335/2016	100.000,00	0,00	0,00	100.000,00	COMUNE DI PONTELONGO
		2336/2016	20.000,00	0,00	0,00	20.000,00	COMUNE DI CAMPOSAMPIERO
		2337/2016	130.000,00	0,00	0,00	130.000,00	COMUNE DI PIAZZOLA S.BRENTA
		2338/2016	120.000,00	93.536,19	0,00	26.463,81	COMUNE DI SELVAZZANO
		<b>Totale 2016</b>	14.019.907,94	418.161,33	0,00	13.601.746,61	
		2/2017	80.000,00	0,00	0,00	80.000,00	COMUNE DI S.GIUSTINA IN COLLE
		4/2017	50.000,00	0,00	0,00	50.000,00	COMUNE DI S.GIUSTINA IN COLLE
		716/2017	100.828,21	89.152,49	0,00	11.675,72	GARE D'APPALTO O CONTRATTI
		717/2017	35.592,88	4.584,33	-1.008,55	30.000,00	GARE D'APPALTO O CONTRATTI
		723/2017	9.263,98	7.238,96	0,00	2.025,02	GARE D'APPALTO O CONTRATTI
		726/2017	5.862,13	570,96	0,00	5.291,17	GARE D'APPALTO O CONTRATTI
		737/2017	72.267,60	65.672,68	0,00	6.594,92	GARE D'APPALTO O CONTRATTI
		<b>Totale 2017</b>	353.814,80	167.219,42	-1.008,55	185.586,83	
		7/2018	256.028,20	4.611,93	-246.547,10	4.869,17	GARE D'APPALTO O CONTRATTI
		10/2018	263.594,63	184.435,91	153.518,33	232.677,05	GARE D'APPALTO O CONTRATTI
		13/2018	332.037,00	0,00	-330.217,00	1.820,00	DIPENDENTI PROVINCIALI
		14/2018	93.805,05	337.228,40	246.710,97	3.287,62	GARE D'APPALTO O CONTRATTI
		15/2018	788.478,15	879.965,06	94.071,09	2.584,18	GARE D'APPALTO O CONTRATTI
		21/2018	72.346,60	0,00	-67.639,50	4.707,10	DIPENDENTI PROVINCIALI
		771/2018	299.180,16	74.475,91	0,00	224.704,25	GARE D'APPALTO O CONTRATTI
		775/2018	146.584,00	9.150,00	0,00	137.434,00	GARE D'APPALTO O CONTRATTI
		776/2018	100.000,00	0,00	0,00	100.000,00	GARE D'APPALTO O CONTRATTI
		783/2018	21.693,31	0,00	0,00	21.693,31	BRUNO MICHELE
		784/2018	50.972,56	0,00	0,00	50.972,56	COMUNE DI S.GIORGIO DELLE PERTICHE



## Bilancio CONSUNTIVO ESERCIZIO 2018

### Elenco Residui Passivi per anno di provenienza

Missione Programma Titolo	Descrizione	Impegni	Importo Iniziale	Pagamenti	Variazioni	Importo da Conservare	Beneficiario
10052	Trasporti e diritto alla mobilità-Viabilità e infrastrutture stradali-Spese in conto capitale	785/2018	20.000,00	0,00	0,00	20.000,00	COMUNE DI ROVEREDO DI GUA'
		786/2018	170.000,00	0,00	0,00	170.000,00	COMUNE DI SELVAZZANO
		795/2018	12.671,66	0,00	0,00	12.671,66	GARE D'APPALTO O CONTRATTI
		796/2018	33.118,20	0,00	-31.858,20	1.260,00	DIPENDENTI PROVINCIALI
		797/2018	2.913,66	0,00	0,00	2.913,66	GARE D'APPALTO O CONTRATTI
		798/2018	40.413,36	0,00	0,00	40.413,36	GARE D'APPALTO O CONTRATTI
		800/2018	12.782,86	0,00	0,00	12.782,86	COSTRUZIONI ING. CARLO BROETTO S.R.L.
		802/2018	44.221,83	0,00	0,00	44.221,83	C.G.P. SPA (EX PISTORELLO S.P.A.)
		808/2018	49.714,86	0,00	-39.519,41	10.195,45	GARE D'APPALTO O CONTRATTI
		809/2018	241.370,01	111.795,78	0,00	129.574,23	GARE D'APPALTO O CONTRATTI
		811/2018	14.614,47	0,00	-10.000,02	4.614,45	GARE D'APPALTO O CONTRATTI
		812/2018	349.558,78	8.061,61	-217.057,17	124.440,00	GARE D'APPALTO O CONTRATTI
		824/2018	31.349,64	25.685,43	0,00	5.664,21	GARE D'APPALTO O CONTRATTI
		825/2018	755.736,00	369.171,85	-10.124,61	376.439,54	GARE D'APPALTO O CONTRATTI
		1145/2018	728.000,00	0,00	-65.346,04	662.653,96	GARE D'APPALTO O CONTRATTI
		1161/2018	21.452,09	10.848,24	0,00	10.603,85	LAUT S.R.L. (EX LAUT ENGINEERING S.R.L.)
		1477/2018	100.000,00	0,00	0,00	100.000,00	COMUNE DI ARQUA' PETRARCA
		1478/2018	42.000,00	0,00	0,00	42.000,00	COMUNE DI BAGNOLI DI SOPRA
		1479/2018	150.000,00	0,00	0,00	150.000,00	COMUNE DI CADONEGHE
		1480/2018	113.000,00	0,00	0,00	113.000,00	COMUNE DI CAMPODORO
		1481/2018	56.000,00	0,00	0,00	56.000,00	COMUNE DI CANDIANA
		1482/2018	150.000,00	0,00	0,00	150.000,00	COMUNE DI CARMIGNANO DI BRENTA
		1483/2018	85.000,00	0,00	0,00	85.000,00	COMUNE DI CASTELBALDO
		1484/2018	94.000,00	0,00	0,00	94.000,00	COMUNE DI CERVARESE S.CROCE
		1485/2018	150.000,00	0,00	0,00	150.000,00	COMUNE DI CINTO EUGANEO
		1486/2018	200.000,00	0,00	0,00	200.000,00	COMUNE DI CITTADELLA

## Bilancio CONSUNTIVO ESERCIZIO 2018

### Elenco Residui Passivi per anno di provenienza

Missione Programma Titolo	Descrizione	Impegni	Importo Iniziale	Pagamenti	Variazioni	Importo da Conservare	Beneficiario
10052	Trasporti e diritto alla mobilità-Viabilità e infrastrutture stradali-Spese in conto capitale	1487/2018	57.000,00	0,00	0,00	57.000,00	COMUNE DI GALZIGNANO
		1488/2018	83.000,00	0,00	0,00	83.000,00	COMUNE DI GAZZO PADOVANO
		1489/2018	166.000,00	0,00	0,00	166.000,00	COMUNE DI MEGLIADINO S.VITALE
		1490/2018	135.000,00	0,00	0,00	135.000,00	COMUNE DI OSPEDALETTO EUGANEO
		1491/2018	35.000,00	0,00	0,00	35.000,00	COMUNE DI PIACENZA D'ADIGE
		1492/2018	200.000,00	0,00	0,00	200.000,00	COMUNE DI PIOMBINO DESE
		1493/2018	150.000,00	0,00	0,00	150.000,00	COMUNE DI POLVERARA
		1494/2018	167.000,00	0,00	0,00	167.000,00	COMUNE DI POZZONOVIO
		1495/2018	143.000,00	0,00	0,00	143.000,00	COMUNE DI ROVOLON
		1496/2018	38.000,00	0,00	0,00	38.000,00	COMUNE DI SACCOLONGO
		1497/2018	100.000,00	0,00	0,00	100.000,00	COMUNE DI SAN GIORGIO IN BOSCO
		1498/2018	113.000,00	0,00	0,00	113.000,00	COMUNE DI SAN MARTINO DI LUPARI
		1499/2018	77.000,00	0,00	0,00	77.000,00	COMUNE DI SAONARA
		1500/2018	110.000,00	0,00	0,00	110.000,00	COMUNE DI TORREGLIA
		1501/2018	113.000,00	0,00	0,00	113.000,00	COMUNE DI VIGONZA
		1502/2018	150.000,00	0,00	0,00	150.000,00	COMUNE DI VILLA ESTENSE
		1503/2018	200.000,00	0,00	0,00	200.000,00	COMUNE DI VILLANOVA DI CAMPOSAMPIERO
		1528/2018	132.000,00	0,00	0,00	132.000,00	COMUNE DI MASERA' DI PADOVA
		1529/2018	200.000,00	0,00	0,00	200.000,00	COMUNE DI BRUGINE
		1530/2018	83.000,00	0,00	0,00	83.000,00	COMUNE DI VIGODARZERE
		1531/2018	130.000,00	0,00	0,00	130.000,00	COMUNE DI MESTRINO
		1532/2018	49.000,00	0,00	0,00	49.000,00	COMUNE DI MERLARA
		1533/2018	50.000,00	0,00	0,00	50.000,00	COMUNE DI LIMENA
		1589/2018	13.733,28	0,00	0,00	13.733,28	GALUPPO FRANCO
		1590/2018	8.886,25	0,00	0,00	8.886,25	STUDIO LIPPI ASSOCIATO
		1591/2018	14.379,57	0,00	0,00	14.379,57	ZAMBONI LUCIO

## Bilancio CONSUNTIVO ESERCIZIO 2018

### Elenco Residui Passivi per anno di provenienza

Missione Programma Titolo	Descrizione	Impegni	Importo Iniziale	Pagamenti	Variazioni	Importo da Conservare	Beneficiario
10052	Trasporti e diritto alla mobilità-Viabilità e infrastrutture stradali-Spese in conto capitale	1592/2018	11.419,63	0,00	0,00	11.419,63	TRIDELLO ENRICO
		1620/2018	305.750,00	0,00	-297.618,70	8.131,30	GARE D'APPALTO O CONTRATTI
		1627/2018	560.000,00	0,00	-558.462,80	1.537,20	GARE D'APPALTO O CONTRATTI
		1701/2018	40.000,00	0,00	0,00	40.000,00	GARE D'APPALTO O CONTRATTI
		1883/2018	239.798,04	0,00	-238.639,04	1.159,00	GARE D'APPALTO O CONTRATTI
		1887/2018	110.201,96	0,00	-109.042,96	1.159,00	GARE D'APPALTO O CONTRATTI
		1906/2018	350.000,00	0,00	-345.804,42	4.195,58	GARE D'APPALTO O CONTRATTI
		1908/2018	350.000,00	0,00	-346.016,70	3.983,30	GARE D'APPALTO O CONTRATTI
		1930/2018	100.000,00	0,00	-98.877,60	1.122,40	GARE D'APPALTO O CONTRATTI
		1940/2018	131.416,92	0,00	-130.318,92	1.098,00	GARE D'APPALTO O CONTRATTI
		2108/2018	79.000,00	0,00	0,00	79.000,00	COMUNE DI S.PIETRO IN GU
		<b>Totale 2018</b>	11.088.222,73	2.015.430,12	-2.648.789,80	6.424.002,81	
		<b>Totale Codice 10052</b>	29.139.543,44	2.874.068,48	-2.693.669,66	23.571.805,30	
11011	Soccorso civile-Sistema di protezione civile-Spese correnti	950/2016	13.764,62	9.225,64	0,00	4.538,98	COMUNI DIVERSI
		951/2016	2.105,75	828,97	-469,38	807,40	BENVOLUTI S.R.L.
		953/2016	4.000,00	0,00	0,00	4.000,00	GARE D'APPALTO O CONTRATTI
		<b>Totale 2016</b>	19.870,37	10.054,61	-469,38	9.346,38	
		758/2017	25.641,35	5.641,35	0,00	20.000,00	GARE D'APPALTO O CONTRATTI
		760/2017	12.000,00	1.641,35	0,00	10.358,65	COMUNI DIVERSI
		1776/2017	1.989,90	0,00	0,00	1.989,90	TESORERIA PROV.LE DELLO STATO
		1849/2017	6.441,60	0,00	0,00	6.441,60	EI TOWERS S.P.A.
		<b>Totale 2017</b>	46.072,85	7.282,70	0,00	38.790,15	
		242/2018	2.825,52	1.211,22	-3,72	1.610,58	C2 GROUP S.R.L.
		267/2018	8.088,13	4.610,43	0,00	3.477,70	RAVAZZOLO SRL AUTORIPARAZIONI
		462/2018	1.500,00	1.053,47	-397,63	48,90	TELEPASS S.P.A.

## Bilancio CONSUNTIVO ESERCIZIO 2018

### Elenco Residui Passivi per anno di provenienza

Missione Programma Titolo	Descrizione	Impegni	Importo Iniziale	Pagamenti	Variazioni	Importo da Conservare	Beneficiario
11011	Soccorso civile-Sistema di protezione civile-Spese correnti	1873/2018	4.680,63	0,00	0,00	4.680,63	MERCOLEDISANTO RESCUE E ADVENTURE
		1904/2018	4.621,36	0,00	0,00	4.621,36	SICOR S.P.A.
		1917/2018	1.989,90	0,00	0,00	1.989,90	TESORERIA PROV.LE DELLO STATO
		1926/2018	2.440,00	0,00	0,00	2.440,00	RADARMETEO S.R.L.
		1934/2018	1.731,02	0,00	0,00	1.731,02	CENTRO HOBBY S.N.C.
		1948/2018	6.441,60	0,00	0,00	6.441,60	EI TOWERS S.P.A.
		<b>Totale 2018</b>	34.318,16	6.875,12	-401,35	27.041,69	
		<b>Totale Codice 11011</b>	100.261,38	24.212,43	-870,73	75.178,22	
11012	Soccorso civile-Sistema di protezione civile-Spese in conto capitale	921/2015	95.200,00	66.042,00	0,00	29.158,00	GARE D'APPALTO O CONTRATTI
		<b>Totale 2015</b>	95.200,00	66.042,00	0,00	29.158,00	
		966/2016	15.000,00	0,00	0,00	15.000,00	GARE D'APPALTO O CONTRATTI
		967/2016	58.175,12	5.652,47	0,00	52.522,65	GARE D'APPALTO O CONTRATTI
		<b>Totale 2016</b>	73.175,12	5.652,47	0,00	67.522,65	
		<b>Totale Codice 11012</b>	168.375,12	71.694,47	0,00	96.680,65	
12011	Diritti sociali, politiche sociali e famiglia-Interventi per l'infanzia e i minori e per asili nido-Spese correnti	248/2018	800.000,00	639.891,85	-157.000,00	3.108,15	LETTORI RIPETITORI
		<b>Totale 2018</b>	800.000,00	639.891,85	-157.000,00	3.108,15	
		<b>Totale Codice 12011</b>	800.000,00	639.891,85	-157.000,00	3.108,15	
14012	Sviluppo economico e competitività-Industria, e PMI e Artigianato-Spese in conto capitale	2180/2013	764,07	0,00	0,00	764,07	GARE D'APPALTO O CONTRATTI
		2181/2013	1.407,62	0,00	0,00	1.407,62	GARE D'APPALTO O CONTRATTI
		<b>Totale 2013</b>	2.171,69	0,00	0,00	2.171,69	
		<b>Totale Codice 14012</b>	2.171,69	0,00	0,00	2.171,69	
15011	Politiche per il lavoro e la formazione professionale-Servizi per lo sviluppo del mercato del lavoro-Spese correnti	1791/2018	1.464,00	0,00	0,00	1.464,00	TESIA S.R.L.
		<b>Totale 2018</b>	1.464,00	0,00	0,00	1.464,00	

## Bilancio CONSUNTIVO ESERCIZIO 2018

### Elenco Residui Passivi per anno di provenienza

Missione Programma Titolo	Descrizione	Impegni	Importo Iniziale	Pagamenti	Variazioni	Importo da Conservare	Beneficiario
		<b>Totale Codice 15011</b>	1.464,00	0,00	0,00	1.464,00	
15021	Politiche per il lavoro e la formazione professionale-Formazione professionale-Spese correnti	1661/2015	0,03	0,00	0,00	0,03	ZUCCHETTI SOFTWARE S.R.L.
		<b>Totale 2015</b>	0,03	0,00	0,00	0,03	
		910/2016	249.308,97	0,00	0,00	249.308,97	GARE D'APPALTO O CONTRATTI
		911/2016	226.247,72	0,00	0,00	226.247,72	GARE D'APPALTO O CONTRATTI
		913/2016	908,68	0,00	0,00	908,68	DIVERSI
		916/2016	4.925,14	0,00	0,00	4.925,14	GARE D'APPALTO O CONTRATTI
		917/2016	1.558,92	0,00	0,00	1.558,92	DIVERSI
		<b>Totale 2016</b>	482.949,43	0,00	0,00	482.949,43	
		<b>Totale Codice 15021</b>	482.949,46	0,00	0,00	482.949,46	
15031	Politiche per il lavoro e la formazione professionale-Sostegno all'occupazione-Spese correnti	548/2011	3.600,00	0,00	0,00	3.600,00	DIVERSI
		<b>Totale 2011</b>	3.600,00	0,00	0,00	3.600,00	
		1653/2013	220.706,89	192.318,50	0,00	28.388,39	DIVERSI
		<b>Totale 2013</b>	220.706,89	192.318,50	0,00	28.388,39	
		738/2015	0,20	0,00	0,00	0,20	DIVERSI
		<b>Totale 2015</b>	0,20	0,00	0,00	0,20	
		920/2016	15.827,14	0,00	0,00	15.827,14	BENEFICIARI DIVERSI
		923/2016	111.775,79	48.854,52	0,00	62.921,27	DIVERSI
		924/2016	8.429,06	0,00	0,00	8.429,06	DIVERSI
		925/2016	14.325,18	0,00	0,00	14.325,18	DIVERSI
		<b>Totale 2016</b>	150.357,17	48.854,52	0,00	101.502,65	
		1582/2017	114.466,79	93.730,79	0,00	20.736,00	BENEFICIARI DIVERSI
		1642/2017	72.311,13	71.232,38	0,00	1.078,75	BENEFICIARI DIVERSI
		1747/2017	110.000,00	109.989,00	0,00	11,00	AZIENDA ULSS 6 EUGANEA
		<b>Totale 2017</b>	296.777,92	274.952,17	0,00	21.825,75	

## Bilancio CONSUNTIVO ESERCIZIO 2018

### Elenco Residui Passivi per anno di provenienza

Missione Programma Titolo	Descrizione	Impegni	Importo Iniziale	Pagamenti	Variazioni	Importo da Conservare	Beneficiario
15031	Politiche per il lavoro e la formazione professionale-Sostegno all'occupazione-Spese correnti	1413/2018	143.249,00	81.590,01	0,00	61.658,99	BENEFICIARI DIVERSI
		1414/2018	11.751,00	5.337,00	0,00	6.414,00	REGIONE VENETO IRAP AMM.PUBBL.
		<b>Totale 2018</b>	155.000,00	86.927,01	0,00	68.072,99	
		<b>Totale Codice 15031</b>	826.442,18	603.052,20	0,00	223.389,98	
16011	Agricoltura, politiche agroalimentari e pesca-Sviluppo del settore agricolo e del sistema agroalimentare-Spese correnti	142/2016	3.120,82	954,00	0,00	2.166,82	RANDONE GAETANO
		143/2016	1.071,37	0,00	0,00	1.071,37	INPS
		<b>Totale 2016</b>	4.192,19	954,00	0,00	3.238,19	
		8/2017	190,14	0,00	0,00	190,14	PUBLITOUR S.P.A.
		11/2017	3.599,10	0,00	-99,10	3.500,00	GARE D'APPALTO O CONTRATTI
		<b>Totale 2017</b>	3.789,24	0,00	-99,10	3.690,14	
		1575/2018	35.990,00	0,00	-7.534,50	28.455,50	MARK. CO. E CO. S.R.L.
		1958/2018	500,00	0,00	0,00	500,00	STRADA RADICCHIO ROSSO TV VARIEGATO CAST
		1965/2018	120,00	0,00	0,00	120,00	ASSOC. STRADA DEI VINI DOC COLLI EUGANEI
		<b>Totale 2018</b>	36.610,00	0,00	-7.534,50	29.075,50	
		<b>Totale Codice 16011</b>	44.591,43	954,00	-7.633,60	36.003,83	
16021	Agricoltura, politiche agroalimentari e pesca-Caccia e pesca-Spese correnti	699/2015	6.176,43	1.225,06	0,00	4.951,37	BENEFICIARI DIVERSI
		2203/2015	4.000,00	0,00	0,00	4.000,00	DIVERSI
		<b>Totale 2015</b>	10.176,43	1.225,06	0,00	8.951,37	
		889/2016	999,00	0,00	0,00	999,00	
		897/2016	61.539,00	0,00	0,00	61.539,00	DIVERSI
		2228/2016	3.600,00	0,00	0,00	3.600,00	AMBITO TERRITORIALE CACCIA PD 1
		2229/2016	3.600,00	0,00	0,00	3.600,00	AMBITO TERRITORIALE CACCIA PD 2
		2231/2016	3.200,00	0,00	0,00	3.200,00	AMBITO TERRITORIALE CACCIA PD 4

## Bilancio CONSUNTIVO ESERCIZIO 2018

### Elenco Residui Passivi per anno di provenienza

Missione Programma Titolo	Descrizione	Impegni	Importo Iniziale	Pagamenti	Variazioni	Importo da Conservare	Beneficiario
16021	Agricoltura, politiche agroalimentari e pesca-Caccia e pesca-Spese correnti	2232/2016	2.000,00	0,00	0,00	2.000,00	AMBITO TERRITORIALE CACCIA PD 5
		<b>Totale 2016</b>	74.938,00	0,00	0,00	74.938,00	
		675/2017	74.766,60	0,00	0,00	74.766,60	
		1127/2017	500,00	0,00	0,00	500,00	UNIONE NAZ.ENALCACCIA PESCA E TIRO
		1364/2017	3.000,00	750,00	0,00	2.250,00	COMPONENTI DI COMMISSIONE
		1591/2017	2.000,00	1.881,59	0,00	118,41	FEDERPESCA PROVINCIALE
		1686/2017	16.282,00	0,00	0,00	16.282,00	AMBITO TERRITORIALE CACCIA PD 1
		1687/2017	12.429,00	0,00	0,00	12.429,00	AMBITO TERRITORIALE CACCIA PD 2
		1688/2017	4.817,00	0,00	0,00	4.817,00	AMBITO TERRITORIALE CACCIA PD 3 "DESE"
		1689/2017	11.557,00	0,00	0,00	11.557,00	AMBITO TERRITORIALE CACCIA PD 4
		1690/2017	7.415,00	0,00	0,00	7.415,00	AMBITO TERRITORIALE CACCIA PD 5
		1767/2017	5.070,00	0,00	0,00	5.070,00	AMBITO TERRITORIALE CACCIA PD 1
		1769/2017	1.930,00	0,00	0,00	1.930,00	AMBITO TERRITORIALE CACCIA PD 2
		1770/2017	1.320,00	0,00	0,00	1.320,00	AMBITO TERRITORIALE CACCIA PD 2
		1773/2017	3.120,00	0,00	0,00	3.120,00	AMBITO TERRITORIALE CACCIA PD 4
		1774/2017	1.040,00	0,00	0,00	1.040,00	AMBITO TERRITORIALE CACCIA PD 5
		1840/2017	205,00	0,00	0,00	205,00	FEDERPESCA PROVINCIALE
		1841/2017	180,00	0,00	0,00	180,00	FEDERPESCA PROVINCIALE
		1842/2017	180,00	0,00	0,00	180,00	FEDERPESCA PROVINCIALE
		1845/2017	200,00	0,00	0,00	200,00	ELEMENTI NEGATIVI CARP TEAM ASD
		<b>Totale 2017</b>	146.011,60	2.631,59	0,00	143.380,01	
		546/2018	6.000,00	1.035,90	0,00	4.964,10	LA SORGENTE S.M.P.S - ASSOC.
		547/2018	3.800,00	0,00	0,00	3.800,00	FEDERPESCA PROVINCIALE
		548/2018	500,00	0,00	0,00	500,00	UNIONE NAZ.ENALCACCIA PESCA E TIRO
		999/2018	3.000,00	0,00	0,00	3.000,00	COMPONENTI DI COMMISSIONE

## Bilancio CONSUNTIVO ESERCIZIO 2018

### Elenco Residui Passivi per anno di provenienza

Missione Programma Titolo	Descrizione	Impegni	Importo Iniziale	Pagamenti	Variazioni	Importo da Conservare	Beneficiario
16021	Agricoltura, politiche agroalimentari e pesca- Caccia e pesca-Spese correnti	1038/2018	1.050,00	0,00	0,00	1.050,00	LA SORGENTE S.M.P.S - ASSOC.
		1039/2018	1.950,00	0,00	0,00	1.950,00	LA SORGENTE S.M.P.S - ASSOC.
		1040/2018	2.750,00	0,00	0,00	2.750,00	FEDERPESCA PROVINCIALE
		1177/2018	10.404,00	6.936,00	0,00	3.468,00	LOCATELLI ROBERTA
		1388/2018	3.000,00	488,00	0,00	2.512,00	SOLAR SRL
		1436/2018	1.000,00	0,00	0,00	1.000,00	AMBITO TERRITORIALE CACCIA PD 2
		1597/2018	4.200,00	0,00	0,00	4.200,00	COMUNE DI MEGLIADINO S.VITALE
		1598/2018	2.190,00	0,00	0,00	2.190,00	COMUNE DI BARBONA
		1703/2018	13.171,00	0,00	0,00	13.171,00	
		1793/2018	7.165,06	0,00	0,00	7.165,06	TROTICOLTURA FOGLIO ANGELO S.S.
		1794/2018	2.000,00	0,00	-25,31	1.974,69	LA SORGENTE S.M.P.S - ASSOC.
		1795/2018	500,00	0,00	0,00	500,00	LA SORGENTE S.M.P.S - ASSOC.
		1796/2018	400,00	0,00	0,00	400,00	FEDERPESCA PROVINCIALE
		1797/2018	560,00	0,00	0,00	560,00	FEDERPESCA PROVINCIALE
		1798/2018	1.200,00	0,00	0,00	1.200,00	FEDERPESCA PROVINCIALE
		1799/2018	1.184,00	0,00	0,00	1.184,00	CARP FISHING ITALIA
		1800/2018	2.000,00	0,00	0,00	2.000,00	ASS.PESCA SPORTIVA E ATTIVITA' SUBACQUEE
		1801/2018	500,00	0,00	0,00	500,00	ASS.PESCA SPORTIVA E ATTIVITA' SUBACQUEE
		1802/2018	800,00	0,00	0,00	800,00	UNIONE NAZ.ENALCACCIA PESCA E TIRO
		1803/2018	300,00	0,00	0,00	300,00	A.S.D. PESCATORI LUPARENSI
		1937/2018	85.203,24	0,00	0,00	85.203,24	BENEFICIARI DIVERSI
		1951/2018	15.310,00	0,00	0,00	15.310,00	AMBITO TERRITORIALE CACCIA PD 1
		1952/2018	11.737,00	0,00	0,00	11.737,00	AMBITO TERRITORIALE CACCIA PD 2
		1953/2018	4.577,00	0,00	0,00	4.577,00	AMBITO TERRITORIALE CACCIA PD 3 "DESE"
		1954/2018	10.964,00	0,00	0,00	10.964,00	AMBITO TERRITORIALE CACCIA PD 4



## Bilancio CONSUNTIVO ESERCIZIO 2018

### Elenco Residui Passivi per anno di provenienza

Missione Programma Titolo	Descrizione	Impegni	Importo Iniziale	Pagamenti	Variazioni	Importo da Conservare	Beneficiario
16021	Agricoltura, politiche agroalimentari e pesca-Caccia e pesca-Spese correnti	1955/2018	7.412,00	0,00	0,00	7.412,00	AMBITO TERRITORIALE CACCIA PD 5
		<b>Totale 2018</b>	204.827,30	8.459,90	-25,31	196.342,09	
		<b>Totale Codice 16021</b>	435.953,33	12.316,55	-25,31	423.611,47	
17011	Energia e diversificazione delle fonti energetiche-Fonti energetiche-Spese correnti	1791/2013	182.940,81	110.195,84	-71.131,97	1.613,00	
		<b>Totale 2013</b>	182.940,81	110.195,84	-71.131,97	1.613,00	
		767/2018	55.000,00	0,00	-1.881,35	53.118,65	GARE D'APPALTO O CONTRATTI
		768/2018	110.000,00	0,00	-102.000,00	8.000,00	GARE D'APPALTO O CONTRATTI
		1133/2018	35.416,65	9.444,44	0,00	25.972,21	MINCHIO FABIO
		1134/2018	35.416,65	9.444,44	0,00	25.972,21	MORETTI FEDERICA
		1135/2018	35.416,65	9.444,44	0,00	25.972,21	BONZA CARLO
		<b>Totale 2018</b>	271.249,95	28.333,32	-103.881,35	139.035,28	
		<b>Totale Codice 17011</b>	454.190,76	138.529,16	-175.013,32	140.648,28	
99017	Servizi per conto terzi-Servizi per conto terzi - partite di giro-Uscite per conto terzi e partite di giro	1905/2006	1.415,07	0,00	0,00	1.415,07	R.T.I. WORKNET SPA GENERALE INDUSTRIELLE
		<b>Totale 2006</b>	1.415,07	0,00	0,00	1.415,07	
		2899/2009	567,00	0,00	0,00	567,00	INPS
		<b>Totale 2009</b>	567,00	0,00	0,00	567,00	
		575/2010	3.200,00	0,00	0,00	3.200,00	COMUNI DIVERSI
		781/2010	105,00	0,00	0,00	105,00	DIVERSI
		832/2010	52,42	0,00	0,00	52,42	TIWAG ITALIA SRL
		1830/2010	35,00	0,00	0,00	35,00	DIVERSI
		<b>Totale 2010</b>	3.392,42	0,00	0,00	3.392,42	
		348/2011	1.776,44	0,00	0,00	1.776,44	I.S.S. ITALIA S.R.L.
		1771/2011	7,00	0,00	0,00	7,00	DIPENDENTI PROVINCIALI
		1850/2011	10.000,00	0,00	0,00	10.000,00	PIEMME COSTRUZIONI S.R.L.
		<b>Totale 2011</b>	11.783,44	0,00	0,00	11.783,44	

## Bilancio CONSUNTIVO ESERCIZIO 2018

### Elenco Residui Passivi per anno di provenienza

Missione Programma Titolo	Descrizione	Impegni	Importo Iniziale	Pagamenti	Variazioni	Importo da Conservare	Beneficiario
99017	Servizi per conto terzi-Servizi per conto terzi - partite di giro-Uscite per conto terzi e partite di giro	274/2012	260,00	0,00	0,00	260,00	ASD SAN LORENZO PADOVA
		387/2012	260,00	0,00	0,00	260,00	PRO SENECTUTE
		470/2012	260,00	0,00	0,00	260,00	UNIONE SPORT.M.AUSILIATRICE
		922/2012	35,00	0,00	0,00	35,00	ANDREELLO MARICA
		2292/2012	312,00	0,00	0,00	312,00	COMPAGNIA DELLA TORLONGA
		2295/2012	312,00	0,00	0,00	312,00	POLISPORTIVA LEGNARO PGS 2000
		2339/2012	312,00	0,00	0,00	312,00	PADOVA KINGS BASKET
		2340/2012	260,00	0,00	0,00	260,00	ASSOCIAZIONE CASA DEL FANCIULLO
		2899/2012	1.302,67	0,00	0,00	1.302,67	I.M.A.B. COSTRUZIONI S.R.L.
		<b>Totale 2012</b>	3.313,67	0,00	0,00	3.313,67	
		1389/2013	312,00	0,00	0,00	312,00	ASSOCIAZIONE SPORTIVA CALVI BAD MINTON
		2153/2013	29,24	0,00	0,00	29,24	RINO E CILLA COOP. SOCIALE
		<b>Totale 2013</b>	341,24	0,00	0,00	341,24	
		360/2014	35,00	0,00	0,00	35,00	SANAVIA SANDRA
		425/2014	1.624,00	0,00	0,00	1.624,00	PIOVANELLO SRL
		975/2014	1.700,00	0,00	0,00	1.700,00	REGIONE VENETO-PALAZZO BALBI
		1403/2014	4.098,00	0,00	0,00	4.098,00	AGENZIA VIAGGI E TURISMO IDEA RELAX
		1411/2014	200,00	0,00	0,00	200,00	GARALIN S.R.L.
		1412/2014	312,00	0,00	0,00	312,00	C.U.S. A.R.C.S. UNIPD
		1422/2014	312,00	0,00	0,00	312,00	A.S.D. ARCIERI RIO
		1517/2014	312,00	0,00	0,00	312,00	BODY ARMONY
		1549/2014	312,00	0,00	0,00	312,00	A.P.S. OLTRE LO SPORT
		1856/2014	3.856,25	0,00	0,00	3.856,25	GRUPPO SERVIZI ASSOCIATI G.S.A. S.C.P.A.
		<b>Totale 2014</b>	12.761,25	0,00	0,00	12.761,25	
		180/2015	0,14	0,00	0,00	0,14	I.N.P.D.A.P. GESTIONI PREVIDENZIALI
		182/2015	260,95	0,00	0,00	260,95	TESORIERE PROVINCIALE

## Bilancio CONSUNTIVO ESERCIZIO 2018

### Elenco Residui Passivi per anno di provenienza

Missione Programma Titolo	Descrizione	Impegni	Importo Iniziale	Pagamenti	Variazioni	Importo da Conservare	Beneficiario
99017	Servizi per conto terzi-Servizi per conto terzi - partite di giro-Uscite per conto terzi e partite di giro	183/2015	0,67	0,00	0,00	0,67	INPS
		1376/2015	1.873,80	0,00	0,00	1.873,80	AUTOSERVIZI ZULIAN SNC
		1511/2015	906,00	0,00	0,00	906,00	BUTTERFLY ARC SRL
		<b>Totale 2015</b>	3.041,56	0,00	0,00	3.041,56	
		189/2016	1.624,25	0,00	0,00	1.624,25	TESORERIA PROV.LE DELLO STATO
		595/2016	90,00	0,00	0,00	90,00	COMUNE DI PIOMBINO DESE
		601/2016	0,03	0,00	0,00	0,03	AGENZIA ENTRATE UFFICIO TERRITORIALE PD
		1363/2016	106,00	0,00	0,00	106,00	COMUNE DI CAMPODORO
		1365/2016	88,00	0,00	0,00	88,00	GENERAL NORD S.R.L.
		1396/2016	17,04	0,00	0,00	17,04	PARPAJOLA COSTRUZIONI EDILI
		1397/2016	183,00	0,00	0,00	183,00	BALDAN RECUPERI E TRATTAMENTI S.R.L.
		1603/2016	150,00	0,00	0,00	150,00	CEOLA PATRIZIA
		2173/2016	150,00	0,00	0,00	150,00	
		<b>Totale 2016</b>	2.408,32	0,00	0,00	2.408,32	
		269/2017	236,85	0,00	0,00	236,85	
		836/2017	960,00	0,00	0,00	960,00	REGIONE VENETO-PALAZZO BALBI
		1020/2017	312,00	0,00	0,00	312,00	ASSOCIAZIONE S.A.A.M.
		1120/2017	2.371,80	0,00	0,00	2.371,80	ALPOC S.R.L.
		1136/2017	660,00	0,00	0,00	660,00	REGIONE VENETO-PALAZZO BALBI
		1137/2017	900,00	0,00	0,00	900,00	REGIONE VENETO-PALAZZO BALBI
		1138/2017	51,65	0,00	0,00	51,65	CALCESTRUZZI S.P.A.
		1211/2017	312,00	0,00	0,00	312,00	A.S.D. ALEMAT
		1212/2017	1.430,56	0,00	0,00	1.430,56	A.S.D. CALCIO RUBANO
		1213/2017	2.877,99	0,00	0,00	2.877,99	BORGATO PAOLO
		1355/2017	312,00	0,00	0,00	312,00	ASSOCIAZIONE UNCENSORED RUNNERS
		1357/2017	2.000,00	0,00	0,00	2.000,00	B.F. S.R.L.

## Bilancio CONSUNTIVO ESERCIZIO 2018

### Elenco Residui Passivi per anno di provenienza

Missione Programma Titolo	Descrizione	Impegni	Importo Iniziale	Pagamenti	Variazioni	Importo da Conservare	Beneficiario
99017	Servizi per conto terzi-Servizi per conto terzi - partite di giro-Uscite per conto terzi e partite di giro	1577/2017	35,00	0,00	0,00	35,00	MUTTERLE ENZO
		1768/2017	312,00	0,00	0,00	312,00	SCUOLA BASKET PADOVA OVEST
		1771/2017	312,00	0,00	0,00	312,00	SPORTPIU'
		1783/2017	1.605,18	0,00	0,00	1.605,18	POLIAMBULATORIO PUNTO MEDICO S.R.L.
		<b>Totale 2017</b>	14.689,03	0,00	0,00	14.689,03	
		231/2018	176.486,17	162.781,25	0,00	13.704,92	TESORERIA PROV.LE DELLO STATO
		232/2018	30.559,46	26.192,70	0,00	4.366,76	TESORERIA PROV.LE DELLO STATO
		234/2018	6.322.060,99	5.699.670,64	0,00	622.390,35	TESORERIA PROV.LE DELLO STATO
		418/2018	2.505,12	0,00	0,00	2.505,12	
		549/2018	2.271,50	0,00	0,00	2.271,50	WORK CROSSING COOP.SOC.P.A.- RISTORAZ.FOR
		587/2018	34,00	0,00	0,00	34,00	BERTULESSI MICHELE
		593/2018	34,00	0,00	0,00	34,00	CALDERARO GIAMPIETRO
		603/2018	2.003,99	0,00	0,00	2.003,99	REGIONE VENETO-PALAZZO BALBI
		613/2018	6.675,57	0,00	0,00	6.675,57	TESORIERE PROVINCIALE
		940/2018	4.400,00	0,00	0,00	4.400,00	GREEN COOP
		948/2018	40,70	0,00	0,00	40,70	
		963/2018	34,00	0,00	0,00	34,00	GRANDI ELISA
		964/2018	34,00	0,00	0,00	34,00	BERNARDI LORIS
		965/2018	34,00	0,00	0,00	34,00	TAGLIARO DAVIDE
		993/2018	34,00	0,00	0,00	34,00	CELLI ANDREA
		1022/2018	52,00	0,00	0,00	52,00	AL PORTEGHETTO S.A.S
		1096/2018	3.640,00	0,00	0,00	3.640,00	REGIONE VENETO-PALAZZO BALBI
		1097/2018	1.350,00	0,00	0,00	1.350,00	REGIONE VENETO-PALAZZO BALBI
		1191/2018	34,00	0,00	0,00	34,00	VINCENTI MATTIA
		1258/2018	13,00	0,00	0,00	13,00	YUAN WENLONG
		1416/2018	60,95	0,00	0,00	60,95	C.G.P. SPA (EX PISTORELLO S.P.A.)

# Bilancio CONSUNTIVO ESERCIZIO 2018

## Elenco Residui Passivi per anno di provenienza

Missione Programma Titolo	Descrizione	Impegni	Importo Iniziale	Pagamenti	Variazioni	Importo da Conservare	Beneficiario
99017	Servizi per conto terzi-Servizi per conto terzi - partite di giro-Uscite per conto terzi e partite di giro	1427/2018	34,00	0,00	0,00	34,00	ZOLEZZI GIOVANNI
		1432/2018	34,00	0,00	0,00	34,00	MARINELLO ALESSANDRO
		1476/2018	34,00	0,00	0,00	34,00	ROMANATO ALBERTO
		1579/2018	34,00	0,00	0,00	34,00	ROSTELLATO FEDERICO
		1600/2018	7.611,00	0,00	0,00	7.611,00	REGIONE VENETO-PALAZZO BALBI
		1678/2018	2.714,80	0,00	0,00	2.714,80	INGBARALDO SRL
		1821/2018	400,00	0,00	0,00	400,00	INTESA SANPAOLO SPA
		1845/2018	88,80	0,00	0,00	88,80	TESORERIA PROV.LE DELLO STATO
		1865/2018	10,00	0,00	0,00	10,00	NOVENTA ELIDE
		1866/2018	17,50	0,00	0,00	17,50	FAVERO LUCIANO
		1867/2018	17,50	0,00	0,00	17,50	ZANGONI LILIANA
		1889/2018	1.345,00	0,00	0,00	1.345,00	REGIONE VENETO-PALAZZO BALBI
		1894/2018	16.813,51	0,00	0,00	16.813,51	SERVIZI A RETE S.R.L.
		1895/2018	19.571,39	0,00	0,00	19.571,39	ASE ACEGAS APSAMGA SERV. ENERGETICI SPA
		1902/2018	33,37	0,00	0,00	33,37	ALPOC S.R.L.
		1920/2018	3.348,00	0,00	0,00	3.348,00	ASSOCIAZIONE NON SOLO BIKE
		1938/2018	9,98	0,00	0,00	9,98	COMUNE DI ASOLA
		2022/2018	207,74	0,00	0,00	207,74	NEGRISOLO RITA
		2023/2018	5,92	0,00	0,00	5,92	SARTORI RENATO
		2024/2018	5,35	0,00	0,00	5,35	PELLARIN FIORELLA
		2025/2018	9,46	0,00	0,00	9,46	XODO MARINO
		<b>Totale 2018</b>	6.604.702,77	5.888.644,59	0,00	716.058,18	
		<b>Totale Codice 99017</b>	6.658.415,77	5.888.644,59	0,00	769.771,18	
		<b>TOTALE</b>	97.279.042,95	29.222.363,94	-6.162.105,11	61.894.573,90	

# Bilancio CONSUNTIVO ESERCIZIO 2018

## Elenco Residui Passivi per anno di provenienza

### Riepilogo Titoli

Titolo	Anno Impegno	Importo Iniziale	Pagamenti	Variazioni	Importo da Conservare
1 - Spese correnti	2011	3.600,00	0,00	0,00	3.600,00
	2013	407.855,70	302.514,34	-75.339,97	30.001,39
	2014	2.342,59	178,30	-1.129,73	1.034,56
	2015	79.742,33	18.770,21	-43.529,78	17.442,34
	2016	1.228.726,07	239.986,26	-290.856,77	697.883,04
	2017	35.540.469,92	34.545.483,13	-340.965,85	654.020,94
	2018	91.967.751,77	58.260.382,81	-1.777.856,05	31.929.512,91
	<b>Totale Titolo 1</b>	<b>129.230.488,38</b>	<b>93.367.315,05</b>	<b>-2.529.678,15</b>	<b>33.333.495,18</b>
2 - Spese in conto capitale	2004	6.714,30	0,00	-1.714,30	5.000,00
	2006	6.443,12	0,00	0,00	6.443,12
	2008	69.873,43	0,00	-30.880,42	38.993,01
	2009	5.469,90	0,00	0,00	5.469,90
	2010	550.462,71	85.129,02	-55.016,75	410.316,94
	2011	18.993,84	1.938,72	0,00	17.055,12
	2012	12.204,46	0,00	0,00	12.204,46
	2013	1.570.584,04	19.302,45	-1.227.609,90	323.671,69
	2014	42.069,04	1.494,16	0,00	40.574,88
	2015	5.107.961,68	866.884,85	-511.463,13	3.729.613,70
	2016	15.387.975,82	699.140,41	-503.663,89	14.185.171,52
	2017	2.564.132,47	1.928.671,40	-76.567,56	558.893,51
	2018	37.597.217,37	5.890.873,76	-23.248.443,92	8.457.899,69
	<b>Totale Titolo 2</b>	<b>62.940.102,18</b>	<b>9.493.434,77</b>	<b>-25.655.359,87</b>	<b>27.791.307,54</b>
7 - Uscite per conto terzi e partite di giro	2006	1.415,07	0,00	0,00	1.415,07
	2009	567,00	0,00	0,00	567,00
	2010	3.392,42	0,00	0,00	3.392,42
	2011	11.818,44	35,00	0,00	11.783,44
	2012	6.941,92	3.628,25	0,00	3.313,67

**Bilancio CONSUNTIVO ESERCIZIO 2018**  
**Elenco Residui Passivi per anno di provenienza**

**Riepilogo Titoli**

<b>Titolo</b>	<b>Anno Impegno</b>	<b>Importo Iniziale</b>	<b>Pagamenti</b>	<b>Variazioni</b>	<b>Importo da Conservare</b>
	2013	341,24	0,00	0,00	341,24
	2014	12.761,25	0,00	0,00	12.761,25
	2015	3.041,56	0,00	0,00	3.041,56
	2016	2.447,44	0,00	-39,12	2.408,32
	2017	801.191,07	782.701,12	-3.800,92	14.689,03
	2018	11.428.418,14	10.725.061,76	12.701,80	716.058,18
	<b>Totale Titolo 7</b>	12.272.335,55	11.511.426,13	8.861,76	769.771,18
	<b>TOTALE GENERALE</b>	204.442.926,11	114.372.175,95	-28.176.176,26	61.894.573,90



## CONTO ECONOMICO

	CONTO ECONOMICO	2018	2017
	<b>A) COMPONENTI POSITIVI DELLA GESTIONE</b>		
1	Proventi da tributi	74.123.817,60	73.197.520,22
2	Proventi da fondi perequativi	0,00	0,00
3	Proventi da trasferimenti e contributi	30.930.090,26	35.598.229,19
a	Proventi da trasferimenti correnti	27.851.380,92	32.532.507,75
b	Quota annuale di contributi agli investimenti	3.078.709,34	3.065.721,44
c	Contributi agli investimenti	0,00	0,00
4	Ricavi delle vendite e prestazioni e proventi da servizi pubblici	2.842.022,10	1.211.592,24
a	Proventi derivanti dalla gestione dei beni	2.561.731,34	755.400,97
b	Ricavi della vendita di beni	0,00	0,00
c	Ricavi e proventi dalla prestazione di servizi	280.290,76	456.191,27
5	Variazioni nelle rimanenze di prodotti in corso di lavorazione, etc (+/-)	0,00	0,00
6	Variazione dei lavori in corso su ordinazione	0,00	0,00
7	Incrementi di immobilizzazioni per lavori interni	0,00	0,00
8	Altri ricavi e proventi diversi	2.860.866,12	2.103.943,41
	<b>TOTALE COMPONENTI POSITIVI DELLA GESTIONE (A)</b>	<b>110.756.796,08</b>	<b>112.111.285,06</b>
	<b>B) COMPONENTI NEGATIVI DELLA GESTIONE</b>		
9	Acquisto di materie prime e/o beni di consumo	203.389,77	316.193,99
10	Prestazioni di servizi	45.869.296,37	34.725.802,26
11	Utilizzo beni di terzi	2.130.700,97	2.166.878,70
12	Trasferimenti e contributi	28.812.084,00	40.922.722,11
a	Trasferimenti correnti	28.812.084,00	40.922.722,11
b	Contributi agli investimenti ad Amministrazioni pubb.	0,00	0,00
c	Contributi agli investimenti ad altri soggetti	0,00	0,00
13	Personale	10.300.117,07	9.862.773,96
14	Ammortamenti e svalutazioni	15.486.107,14	15.341.273,74
a	Ammortamenti di immobilizzazioni Immateriali	1.303.918,28	1.301.918,28
b	Ammortamenti di immobilizzazioni materiali	14.125.733,36	14.039.355,46
c	Altre svalutazioni delle immobilizzazioni	0,00	0,00
d	Svalutazione dei crediti	56.455,50	0,00
15	Variazioni nelle rimanenze di materie prime e/o beni di consumo (+/-)	-826,03	207,70
16	Accantonamenti per rischi	0,00	0,00
17	Altri accantonamenti	350.000,00	616.983,80
18	Oneri diversi di gestione	1.762.761,21	1.086.911,55
	<b>TOTALE COMPONENTI NEGATIVI DELLA GESTIONE (B)</b>	<b>104.913.630,50</b>	<b>105.039.747,81</b>
	<b>DIFFERENZA TRA COMP. POSITIVI E NEGATIVI DELLA GESTIONE (A-B)</b>	<b>5.843.165,58</b>	<b>7.071.537,25</b>
	<b>C) PROVENTI ED ONERI FINANZIARI</b>		
	<i>Proventi finanziari</i>		
19	Proventi da partecipazioni	0,00	0,00
a	da società controllate	0,00	0,00
b	da società partecipate	0,00	0,00
c	da altri soggetti	0,00	0,00
20	Altri proventi finanziari	67,94	61,71
	<b>Totale proventi finanziari</b>	<b>67,94</b>	<b>61,71</b>
	<i>Oneri finanziari</i>		
21	Interessi ed altri oneri finanziari	6.877.565,57	5.630.729,53
a	Interessi passivi	6.877.565,57	5.630.729,53
b	Altri oneri finanziari	0,00	0,00
	<b>Totale oneri finanziari</b>	<b>6.877.565,57</b>	<b>5.630.729,53</b>
	<b>TOTALE PROVENTI E ONERI FINANZIARI (C)</b>	<b>-6.877.497,63</b>	<b>-5.630.667,82</b>
	<b>D) RETTIFICHE DI VALORE ATTIVITA' FINANZIARIE</b>		
22	Rivalutazioni	0,00	0,00
23	Svalutazioni	0,00	0,00
	<b>TOTALE RETTIFICHE (D)</b>	<b>0,00</b>	<b>0,00</b>
	<b>E) PROVENTI ED ONERI STRAORDINARI</b>		
24	Proventi straordinari	7.582.460,32	5.997.221,00
a	Proventi da permessi di costruire	0,00	0,00
b	Proventi da trasferimenti in conto capitale	3.045.592,83	3.539.732,13





## CONTO ECONOMICO

	CONTO ECONOMICO	2018	2017
	<i>c Sopravvenienze attive e insussistenze del passivo</i>	4.536.867,49	2.364.008,08
	<i>d Plusvalenze patrimoniali</i>	0,00	93.480,79
	<i>e Altri proventi straordinari</i>	0,00	0,00
	<b>Totale proventi straordinari</b>	<b>7.582.460,32</b>	<b>5.997.221,00</b>
25	Oneri straordinari	8.969.668,63	2.648.477,54
	<i>a Trasferimenti in conto capitale</i>	4.280.972,56	181.000,00
	<i>b Sopravvenienze passive e insussistenze dell'attivo</i>	4.688.696,07	2.467.477,54
	<i>c Minusvalenze patrimoniali</i>	0,00	0,00
	<i>d Altri oneri straordinari</i>	0,00	0,00
	<b>Totale oneri straordinari</b>	<b>8.969.668,63</b>	<b>2.648.477,54</b>
	<b>TOTALE PROVENTI ED ONERI STRAORDINARI (E)</b>	<b>-1.387.208,31</b>	<b>3.348.743,46</b>
	<b>RISULTATO PRIMA DELLE IMPOSTE (A-B+C+D+E)</b>	<b>-2.421.540,36</b>	<b>4.789.612,89</b>
26	Imposte (*)	662.423,83	671.829,48
	<b>RISULTATO DELL'ESERCIZIO</b>	<b>-3.083.964,19</b>	<b>4.117.783,41</b>



## STATO PATRIMONIALE - ATTIVO

	STATO PATRIMONIALE (ATTIVO)	2018	2017
	<b>A) CREDITI vs. LO STATO ED ALTRE AMMINISTRAZIONI PUBBLICHE PER LA PARTECIPAZIONE AL FONDO DI DOTAZIONE</b>	<b>0,00</b>	<b>0,00</b>
	<b>TOTALE CREDITI vs PARTECIPANTI (A)</b>	<b>0,00</b>	<b>0,00</b>
	<b>B) IMMOBILIZZAZIONI</b>		
I	<u>Immobilizzazioni immateriali</u>	1.226.646,65	2.520.564,93
1	Costi di impianto e di ampliamento	1.226.646,65	2.520.564,93
2	Costi di ricerca sviluppo e pubblicità	0,00	0,00
3	Diritti di brevetto ed utilizzazione opere dell'ingegno	0,00	0,00
4	Concessioni, licenze, marchi e diritti simile	0,00	0,00
5	Avviamento	0,00	0,00
6	Immobilizzazioni in corso ed acconti	0,00	0,00
9	Altre	0,00	0,00
	<b>Totale immobilizzazioni immateriali</b>	<b>1.226.646,65</b>	<b>2.520.564,93</b>
II	<u>Immobilizzazioni materiali (3)</u>		
1	Beni demaniali	213.714.230,58	218.032.463,58
1.1	Terreni	0,00	0,00
1.2	Fabbricati	0,00	0,00
1.3	Infrastrutture	213.714.230,58	218.032.463,58
1.9	Altri beni demaniali	0,00	0,00
III 2	Altre immobilizzazioni materiali (3)	194.838.971,08	200.367.102,08
2.1	Terreni	81.067.549,63	81.061.215,47
a	di cui in leasing finanziario	0,00	0,00
2.2	Fabbricati	112.457.479,31	118.895.029,77
a	di cui in leasing finanziario	0,00	0,00
2.3	Impianti e macchinari	5.615,21	3.765,33
a	di cui in leasing finanziario	0,00	0,00
2.4	Attrezzature industriali e commerciali	106.432,52	10.912,49
2.5	Mezzi di trasporto	265.853,42	52.321,10
2.6	Macchine per ufficio e hardware	80.198,17	87.493,03
2.7	Mobili e arredi	316.733,06	234.155,17
2.8	Infrastrutture	0,00	0,00
2.99	Altri beni materiali	539.109,76	22.209,72
3	Immobilizzazioni in corso ed acconti	83.111.331,16	83.111.129,65
	<b>Totale immobilizzazioni materiali</b>	<b>491.664.532,82</b>	<b>501.510.695,31</b>
IV	<u>Immobilizzazioni Finanziarie (1)</u>		
1	Partecipazioni in	20.317.144,54	19.427.024,10
a	imprese controllate	1.261.397,00	1.395.867,00
b	imprese partecipate	9.823.021,20	0,00
c	altri soggetti	9.232.726,34	18.031.157,10
2	Crediti verso	0,00	0,00
a	altre amministrazioni pubbliche	0,00	0,00
b	imprese controllate	0,00	0,00
c	imprese partecipate	0,00	0,00
d	altri soggetti	0,00	0,00
3	Altri titoli	0,00	0,00
	<b>Totale immobilizzazioni finanziarie</b>	<b>20.317.144,54</b>	<b>19.427.024,10</b>
	<b>TOTALE IMMOBILIZZAZIONI (B)</b>	<b>513.208.324,01</b>	<b>523.458.284,34</b>
	<b>C) ATTIVO CIRCOLANTE</b>		
I	<u>Rimanenze</u>	20.040,65	19.214,62
	<b>Totale rimanenze</b>	<b>20.040,65</b>	<b>19.214,62</b>
II	<u>Crediti (2)</u>		
1	Crediti di natura tributaria	13.932.296,60	14.846.198,92
a	Crediti da tributi destinati al finanziamento della sanità	0,00	0,00
b	Altri crediti da tributi	13.932.296,60	14.846.198,92
c	Crediti da Fondi perequativi	0,00	0,00
2	Crediti per trasferimenti e contributi	9.603.242,49	24.793.540,74
a	verso amministrazioni pubbliche	8.156.750,71	17.423.612,09
b	imprese controllate	0,00	0,00
c	imprese partecipate	0,00	0,00
d	verso altri soggetti	1.446.491,78	7.369.928,65



## STATO PATRIMONIALE - ATTIVO

	STATO PATRIMONIALE (ATTIVO)	2018	2017
3	Verso clienti ed utenti	3.499.688,56	2.128.119,70
4	Altri Crediti	6.052.510,17	785.055,85
a	verso l'erario	24.392,00	24.392,00
b	per attività svolta per c/terzi	0,00	94.457,47
c	altri	6.028.118,17	666.206,38
	<b>Totale crediti</b>	<b>33.087.737,82</b>	<b>42.552.915,21</b>
III	<u>Attività finanziarie che non costituiscono immobilizzi</u>		
1	Partecipazioni	0,00	0,00
2	Altri titoli	0,00	0,00
	<b>Totale attività finanziarie che non costituiscono immobilizzazioni</b>	<b>0,00</b>	<b>0,00</b>
IV	<u>Disponibilità liquide</u>		
1	Conto di tesoreria	60.680.876,66	53.435.593,28
a	Istituto tesoriere	0,00	0,00
b	presso Banca d'Italia	60.680.876,66	53.435.593,28
2	Altri depositi bancari e postali	10.740.102,62	10.853.615,01
3	Denaro e valori in cassa	0,00	0,00
4	Altri conti presso la tesoreria statale intestati all'ente	0,00	0,00
	<b>Totale disponibilità liquide</b>	<b>71.420.979,28</b>	<b>64.289.208,29</b>
	<b>TOTALE ATTIVO CIRCOLANTE (C)</b>	<b>104.528.757,75</b>	<b>106.861.338,12</b>
	<b><u>RATEI E RISCONTI</u></b>		
1	Ratei attivi	0,00	0,00
2	Risconti attivi	0,00	0,00
	<b>TOTALE RATEI E RISCONTI (D)</b>	<b>0,00</b>	<b>0,00</b>
	<b>TOTALE DELL'ATTIVO (A+B+C+D)</b>	<b>617.737.081,76</b>	<b>630.319.622,46</b>



## STATO PATRIMONIALE - PASSIVO

	STATO PATRIMONIALE (PASSIVO)	2018	2017
	<b>A) PATRIMONIO NETTO</b>		
I	Fondo di dotazione	21.031.840,66	21.031.840,66
II	Riserve	271.793.412,56	266.785.508,71
a	da risultato economico di esercizi precedenti	49.481.981,06	41.045.964,65
b	da capitale	8.223.751,91	7.707.080,48
c	da permessi di costruire	0,00	0,00
d	riserve indisponibili per beni demaniali e patrimoniali indisponibili e per i beni culturali	213.714.230,58	218.032.463,58
e	altre riserve indisponibili	373.449,01	0,00
III	Risultato economico dell'esercizio	-3.083.964,19	4.117.783,41
	<b>TOTALE PATRIMONIO NETTO (A)</b>	<b>289.741.289,03</b>	<b>291.935.132,78</b>
	<b>B) FONDI PER RISCHI ED ONERI</b>		
1	Per trattamento di quiescenza	0,00	0,00
2	Per imposte	0,00	0,00
3	Altri	350.000,00	0,00
	<b>TOTALE FONDI RISCHI ED ONERI (B)</b>	<b>350.000,00</b>	<b>0,00</b>
	<b>C) TRATTAMENTO DI FINE RAPPORTO</b>		
	<b>TOTALE T.F.R. (C)</b>	<b>0,00</b>	<b>0,00</b>
	<b>D) DEBITI (1)</b>		
1	Debiti da finanziamento	156.468.273,49	163.353.969,50
a	prestiti obbligazionari	69.923.492,80	75.353.714,42
b	v/ altre amministrazioni pubbliche	0,00	0,00
c	verso banche e tesoriere	0,00	0,00
d	verso altri finanziatori	86.544.780,69	88.000.255,08
2	Debiti verso fornitori	17.344.453,53	10.330.457,28
3	Acconti	0,00	0,00
4	Debiti per trasferimenti e contributi	43.780.349,19	51.585.636,10
a	enti finanziati dal servizio sanitario nazionale	0,00	0,00
b	altre amministrazioni pubbliche	43.012.976,99	50.785.415,46
c	imprese controllate	0,00	0,00
d	imprese partecipate	0,00	0,00
e	altri soggetti	767.372,20	800.220,64
5	Altri debiti	769.771,18	752.772,12
a	tributari	52.126,61	51.827,51
b	verso istituti di previdenza e sicurezza sociale	539,17	374.529,73
c	per attività svolta per c/terzi (2)	0,00	0,00
d	altri	717.105,40	326.414,88
	<b>TOTALE DEBITI (D)</b>	<b>218.362.847,39</b>	<b>226.022.835,00</b>
	<b>E) RATEI E RISCONTI E CONTRIBUTI AGLI INVESTIMENTI</b>		
I	Ratei passivi	0,00	0,00
II	Risconti passivi	109.282.945,34	112.361.654,68
1	Contributi agli investimenti	109.282.945,34	112.361.654,68
a	da altre amministrazioni pubbliche	109.282.945,34	112.361.654,68
b	da altri soggetti	0,00	0,00
2	Concessioni pluriennali	0,00	0,00
3	Altri risconti passivi	0,00	0,00
	<b>TOTALE RATEI E RISCONTI (E)</b>	<b>109.282.945,34</b>	<b>112.361.654,68</b>
	<b>TOTALE DEL PASSIVO (A+B+C+D+E)</b>	<b>617.737.081,76</b>	<b>630.319.622,46</b>
	<b>CONTI D'ORDINE</b>		
1)	Impegni su esercizi futuri	26.029.734,79	22.854.733,62
2)	Beni di terzi in uso	0,00	0,00
3)	Beni dati in uso a terzi	0,00	0,00
4)	Garanzie prestate a amministrazioni pubbliche	0,00	0,00
5)	Garanzie prestate a imprese controllate	0,00	0,00
6)	Garanzie prestate a imprese partecipate	0,00	0,00
7)	Garanzie prestate a altre imprese	0,00	0,00
	<b>TOTALE CONTI D'ORDINE</b>	<b>26.029.734,79</b>	<b>22.854.733,62</b>



## PROSPETTO DEI COSTI PER MISSIONE

MISSIONI		COMPONENTI NEGATIVI DELLA GESTIONE															Totale componenti negativi della gestione
		Consumi materie prime		Prestazioni di servizi e Trasferimenti e contributi				Utilizzo di beni di terzi	Personale	Ammortamenti e svalutazioni				Accantonamenti		Oneri diversi di gestione	
		Acquisto di materie prime e/o beni di consumo	Variazioni nelle rimanenze di materie prime e/o beni di consumo (+/-)	Prestazioni di servizi	Trasferimenti correnti	Contributi agli investimenti ad Amministrazioni pubbliche	Contributi agli investimenti ad altri soggetti	Utilizzo beni di terzi	Personale	Ammortamenti immobilizzazioni Immateriali	Ammortamenti immobilizzazioni materiali	Altre svalutazioni delle immobilizzazioni	Svalutazione dei crediti	Accantonamento per rischi	Altri accantonamenti	Oneri diversi di gestione	
MISSIONE 01	Servizi istituzionali, generali e di gestione	145.699,31	-826,03	3.933.924,10	26.726.193,31	0,00	0,00	1.632.003,31	4.151.649,89	1.303.918,28	110.696,54	0,00	56.455,50	0,00	0,00	1.760.903,29	39.820.617,50
MISSIONE 02	Giustizia	0,00	0,00	0,00	0,00	0,00	0,00	0,00	0,00	0,00	0,00	0,00	0,00	0,00	0,00	0,00	0,00
MISSIONE 03	Ordine pubblico e sicurezza	3.834,29	0,00	0,00	0,00	0,00	0,00	0,00	582.791,73	0,00	0,00	0,00	0,00	0,00	0,00	0,00	586.626,02
MISSIONE 04	Istruzione e diritto allo studio	10.000,00	0,00	6.682.573,36	837.190,92	0,00	0,00	498.697,66	538.515,15	0,00	8.696.955,78	0,00	0,00	0,00	350.000,00	0,00	17.613.932,87
MISSIONE 05	Tutela e valorizzazione dei beni e delle attività culturali	2.898,19	0,00	65.948,96	69.866,44	0,00	0,00	0,00	0,00	0,00	0,00	0,00	0,00	0,00	0,00	0,00	138.713,59
MISSIONE 06	Politiche giovanili, sport e tempo libero	0,00	0,00	0,00	15.000,00	0,00	0,00	0,00	0,00	0,00	0,00	0,00	0,00	0,00	0,00	0,00	15.000,00
MISSIONE 07	Turismo	497,14	0,00	5.300,00	80.000,00	0,00	0,00	0,00	0,00	0,00	0,00	0,00	0,00	0,00	0,00	0,00	85.797,14
MISSIONE 08	Assetto del territorio ed edilizia abitativa	0,00	0,00	550,86	0,00	0,00	0,00	0,00	385.006,03	0,00	0,00	0,00	0,00	0,00	0,00	0,00	385.556,89
MISSIONE 09	Sviluppo sostenibile e tutela del territorio e dell'ambiente	0,00	0,00	325.115,31	159.330,00	0,00	0,00	0,00	798.393,57	0,00	0,00	0,00	0,00	0,00	0,00	1.857,92	1.284.696,80
MISSIONE 10	Trasporti e diritto alla mobilità	9.985,27	0,00	32.830.364,61	106.168,55	0,00	0,00	0,00	2.316.576,97	0,00	5.318.081,04	0,00	0,00	0,00	0,00	0,00	40.581.176,44
MISSIONE 11	Soccorso civile	7.694,70	0,00	139.840,96	0,00	0,00	0,00	0,00	0,00	0,00	0,00	0,00	0,00	0,00	0,00	0,00	147.535,66
MISSIONE 12	Diritti sociali, politiche sociali e famiglia	0,00	0,00	866.519,62	168.552,56	0,00	0,00	0,00	0,00	0,00	0,00	0,00	0,00	0,00	0,00	0,00	1.035.072,18
MISSIONE 13	Tutela della salute	0,00	0,00	0,00	0,00	0,00	0,00	0,00	0,00	0,00	0,00	0,00	0,00	0,00	0,00	0,00	0,00
MISSIONE 14	Sviluppo economico e competitività	0,00	0,00	0,00	218.339,00	0,00	0,00	0,00	0,00	0,00	0,00	0,00	0,00	0,00	0,00	0,00	218.339,00
MISSIONE 15	Politiche per il lavoro e la formazione professionale	486,10	0,00	564.981,13	182.477,50	0,00	0,00	0,00	1.527.183,73	0,00	0,00	0,00	0,00	0,00	0,00	0,00	2.275.128,46
MISSIONE 16	Agricoltura, politiche agroalimentari e pesca	22.294,77	0,00	123.615,78	248.965,72	0,00	0,00	0,00	0,00	0,00	0,00	0,00	0,00	0,00	0,00	0,00	394.876,27
MISSIONE 17	Energia e diversificazione delle fonti energetiche	0,00	0,00	330.561,68	0,00	0,00	0,00	0,00	0,00	0,00	0,00	0,00	0,00	0,00	0,00	0,00	330.561,68
MISSIONE 18	Relazioni con le altre autonomie territoriali e locali	0,00	0,00	0,00	0,00	0,00	0,00	0,00	0,00	0,00	0,00	0,00	0,00	0,00	0,00	0,00	0,00
MISSIONE 19	Relazioni internazionali	0,00	0,00	0,00	0,00	0,00	0,00	0,00	0,00	0,00	0,00	0,00	0,00	0,00	0,00	0,00	0,00
MISSIONE 20	Fondi e accantonamenti	0,00	0,00	0,00	0,00	0,00	0,00	0,00	0,00	0,00	0,00	0,00	0,00	0,00	0,00	0,00	0,00
MISSIONE 50	Debito pubblico	0,00	0,00	0,00	0,00	0,00	0,00	0,00	0,00	0,00	0,00	0,00	0,00	0,00	0,00	0,00	0,00
MISSIONE 60	Anticipazioni finanziarie	0,00	0,00	0,00	0,00	0,00	0,00	0,00	0,00	0,00	0,00	0,00	0,00	0,00	0,00	0,00	0,00
MISSIONE 99	Servizi per conto terzi	0,00	0,00	0,00	0,00	0,00	0,00	0,00	0,00	0,00	0,00	0,00	0,00	0,00	0,00	0,00	0,00
TOTALE COSTI/ONERI		203.389,77	-826,03	45.869.296,37	28.812.084,00	0,00	0,00	2.130.700,97	10.300.117,07	1.303.918,28	14.125.733,36	0,00	56.455,50	0,00	350.000,00	1.762.761,21	104.913.630,50



## PROSPETTO DEI COSTI PER MISSIONE

MISSIONI		ONERI FINANZIARI		RETTIFICHE DI VALORE ATTIVITA' FINANZIARIE		COMPONENTI ED ONERI STRAORDINARI					IMPOSTE		TOTALE COSTI DI PER MISSIONE	
		Oneri finanziari	Totale Oneri finanziari	Svalutazioni	Totale rettifiche di valore attività finanziarie	Oneri straordinari				Totale Oneri straordinari	Imposte	Totale Imposte		
				Interessi ed altri oneri finanziari		Svalutazioni	Sopravvenienze passive e insussistenze dell'attivo	Minusvalenze patrimoniali	Trasferimenti in conto capitale		Altri oneri straordinari			Imposte
MISSIONE 01	Servizi istituzionali, generali e di gestione	0,00	0,00	0,00	0,00	234.592,41	0,00	0,00	0,00	234.592,41	252.345,33	252.345,33	40.307.555,24	
MISSIONE 02	Giustizia	0,00	0,00	0,00	0,00	0,00	0,00	0,00	0,00	0,00	0,00	0,00	0,00	
MISSIONE 03	Ordine pubblico e sicurezza	0,00	0,00	0,00	0,00	9.942,18	0,00	0,00	0,00	9.942,18	37.671,30	37.671,30	634.239,50	
MISSIONE 04	Istruzione e diritto allo studio	0,00	0,00	0,00	0,00	6.633,84	0,00	0,00	0,00	6.633,84	34.324,39	34.324,39	17.654.891,10	
MISSIONE 05	Tutela e valorizzazione dei beni e delle attività culturali	0,00	0,00	0,00	0,00	0,00	0,00	0,00	0,00	0,00	0,00	0,00	138.713,59	
MISSIONE 06	Politiche giovanili, sport e tempo libero	0,00	0,00	0,00	0,00	0,00	0,00	0,00	0,00	0,00	0,00	0,00	15.000,00	
MISSIONE 07	Turismo	0,00	0,00	0,00	0,00	0,00	0,00	0,00	0,00	0,00	0,00	0,00	85.797,14	
MISSIONE 08	Assetto del territorio ed edilizia abitativa	0,00	0,00	0,00	0,00	4.687,49	0,00	0,00	0,00	4.687,49	26.663,86	26.663,86	416.908,24	
MISSIONE 09	Sviluppo sostenibile e tutela del territorio e dell'ambiente	0,00	0,00	0,00	0,00	8.274,24	0,00	0,00	0,00	8.274,24	54.065,52	54.065,52	1.347.036,56	
MISSIONE 10	Trasporti e diritto alla mobilità	0,00	0,00	0,00	0,00	23.407,66	0,00	4.280.972,56	0,00	4.304.380,22	145.443,82	145.443,82	45.031.000,48	
MISSIONE 11	Soccorso civile	0,00	0,00	0,00	0,00	0,00	0,00	0,00	0,00	0,00	0,00	0,00	147.535,66	
MISSIONE 12	Diritti sociali, politiche sociali e famiglia	0,00	0,00	0,00	0,00	0,00	0,00	0,00	0,00	0,00	0,00	0,00	1.035.072,18	
MISSIONE 13	Tutela della salute	0,00	0,00	0,00	0,00	0,00	0,00	0,00	0,00	0,00	0,00	0,00	0,00	
MISSIONE 14	Sviluppo economico e competitività	0,00	0,00	0,00	0,00	0,00	0,00	0,00	0,00	0,00	0,00	0,00	218.339,00	
MISSIONE 15	Politiche per il lavoro e la formazione professionale	0,00	0,00	0,00	0,00	18.151,85	0,00	0,00	0,00	18.151,85	111.909,61	111.909,61	2.405.189,92	
MISSIONE 16	Agricoltura, politiche agroalimentari e pesca	0,00	0,00	0,00	0,00	0,00	0,00	0,00	0,00	0,00	0,00	0,00	394.876,27	
MISSIONE 17	Energia e diversificazione delle fonti energetiche	0,00	0,00	0,00	0,00	0,00	0,00	0,00	0,00	0,00	0,00	0,00	330.561,68	
MISSIONE 18	Relazioni con le altre autonomie territoriali e locali	0,00	0,00	0,00	0,00	0,00	0,00	0,00	0,00	0,00	0,00	0,00	0,00	
MISSIONE 19	Relazioni internazionali	0,00	0,00	0,00	0,00	0,00	0,00	0,00	0,00	0,00	0,00	0,00	0,00	
MISSIONE 20	Fondi e accantonamenti	0,00	0,00	0,00	0,00	0,00	0,00	0,00	0,00	0,00	0,00	0,00	0,00	
MISSIONE 50	Debito pubblico	6.877.565,57	6.877.565,57	0,00	0,00	0,00	0,00	0,00	0,00	0,00	0,00	0,00	6.877.565,57	
MISSIONE 60	Anticipazioni finanziarie	0,00	0,00	0,00	0,00	0,00	0,00	0,00	0,00	0,00	0,00	0,00	0,00	
MISSIONE 99	Servizi per conto terzi	0,00	0,00	0,00	0,00	0,00	0,00	0,00	0,00	0,00	0,00	0,00	0,00	
TOTALE COSTI/ONERI		6.877.565,57	6.877.565,57	0,00	0,00	305.689,67	0,00	4.280.972,56	0,00	4.586.662,23	662.423,83	662.423,83	117.040.282,13	

## ELENCO CREDITI INESIGIBILI STRALCIATI DALLE SCRITTURE

Pagina 1 di 28

## CONTABILI ALLEGATO N

Dal 01/01/2018 al 31/12/2018

Capitolo/Art.	Codice	Accertamento	Data	Descrizione	Anno Esig.	Anno Prov.	Importo	Delibera	Tipo
1010020/0	101011	843/2012	06/09/2012	VERSAMENTO TRIBUTO PROVINCIALE ESERCIZIO FUNZIONE TUTELA AMBIENTE - COMUNE DI BATTAGLIA TERME - ANNO 2012			11.163,03		
			31/12/2018	DIMINUZIONE			-11.163,03		DIMINUZIONE PER INESIGIBILITA'
				Totale Accertamento			0,00		
		844/2012	06/09/2012	VERSAMENTO TRIBUTO PROVINCIALE ESERCIZIO FUNZIONE TUTELA AMBIENTE - COMUNE DI BOVOLenta - ANNO 2012			13.287,00		
			31/12/2018	DIMINUZIONE			-13.287,00		DIMINUZIONE PER INESIGIBILITA'
				Totale Accertamento			0,00		
		845/2012	06/09/2012	VERSAMENTO TRIBUTO PROVINCIALE ESERCIZIO FUNZIONE TUTELA AMBIENTE - COMUNE DI BRUGINE - ANNO 2012			26.655,00		
			31/12/2018	DIMINUZIONE			-26.655,00		DIMINUZIONE PER INESIGIBILITA'
				Totale Accertamento			0,00		
		846/2012	06/09/2012	VERSAMENTO TRIBUTO PROVINCIALE ESERCIZIO FUNZIONE TUTELA AMBIENTE - COMUNE DI CANDIANA - ANNO 2012			9.062,00		
			31/12/2018	DIMINUZIONE			-9.062,00		DIMINUZIONE PER INESIGIBILITA'
				Totale Accertamento			0,00		
		847/2012	06/09/2012	VERSAMENTO TRIBUTO PROVINCIALE ESERCIZIO FUNZIONE TUTELA AMBIENTE - COMUNE DI CARCERI - ANNO 2012			6.644,00		
			31/12/2018	DIMINUZIONE			-6.644,00		DIMINUZIONE PER INESIGIBILITA'
				Totale Accertamento			0,00		
		848/2012	06/09/2012	VERSAMENTO TRIBUTO PROVINCIALE ESERCIZIO FUNZIONE TUTELA AMBIENTE - COMUNE DI CARTURA - ANNO 2012			16.260,00		
			31/12/2018	DIMINUZIONE			-16.260,00		DIMINUZIONE PER INESIGIBILITA'
				Totale Accertamento			0,00		
		849/2012	06/09/2012	VERSAMENTO TRIBUTO PROVINCIALE ESERCIZIO FUNZIONE TUTELA AMBIENTE - COMUNE DI CASALE DI SCODOSIA - ANNO 2012			23.745,00		
			31/12/2018	DIMINUZIONE			-23.745,00		DIMINUZIONE PER INESIGIBILITA'
				Totale Accertamento			0,00		
		850/2012	06/09/2012	VERSAMENTO TRIBUTO PROVINCIALE ESERCIZIO FUNZIONE TUTELA AMBIENTE - COMUNE DI CASTELBALDO - ANNO 2012			9.655,00		

# ELENCO VARIAZIONI ACCERTAMENTI

## ESERCIZIO 2018

Dal 01/01/2018 al 31/12/2018

Capitolo/Art.	Codice	Accertamento	Data	Descrizione	Anno Esig.	Anno Prov.	Importo	Delibera	Tipo
			31/12/2018	DIMINUZIONE			-9.655,00		DIMINUZIONE PER INESIGIBILITA'
				Totale Accertamento			0,00		
		851/2012	06/09/2012	VERSAMENTO TRIBUTI PROVINCIALE ESERCIZIO FUNZIONE TUTELA AMBIENTE - COMUNE DI CINTO EUGANEO - ANNO 2012			7.600,00		
			31/12/2018	DIMINUZIONE			-7.600,00		DIMINUZIONE PER INESIGIBILITA'
				Totale Accertamento			0,00		
		852/2012	06/09/2012	VERSAMENTO TRIBUTI PROVINCIALE ESERCIZIO FUNZIONE TUTELA AMBIENTE - COMUNE DI CODEVIGO - ANNO 2012			32.999,00		
			31/12/2018	DIMINUZIONE			-32.999,00		DIMINUZIONE PER INESIGIBILITA'
				Totale Accertamento			0,00		
		853/2012	06/09/2012	VERSAMENTO TRIBUTI PROVINCIALE ESERCIZIO FUNZIONE TUTELA AMBIENTE - COMUNE DI CONSELVE - ANNO 2012			26.679,50		
			31/12/2018	DIMINUZIONE			-26.679,50		DIMINUZIONE PER INESIGIBILITA'
				Totale Accertamento			0,00		
		854/2012	06/09/2012	VERSAMENTO TRIBUTI PROVINCIALE ESERCIZIO FUNZIONE TUTELA AMBIENTE - COMUNE DI CORREZZOLA - ANNO 2012			21.232,00		
			31/12/2018	DIMINUZIONE			-21.232,00		DIMINUZIONE PER INESIGIBILITA'
				Totale Accertamento			0,00		
		855/2012	06/09/2012	VERSAMENTO TRIBUTI PROVINCIALE ESERCIZIO FUNZIONE TUTELA AMBIENTE - COMUNE DI DUE CARRARE - ANNO 2012			20.978,00		
			31/12/2018	DIMINUZIONE			-20.978,00		DIMINUZIONE PER INESIGIBILITA'
				Totale Accertamento			0,00		
		856/2012	06/09/2012	VERSAMENTO TRIBUTI PROVINCIALE ESERCIZIO FUNZIONE TUTELA AMBIENTE - COMUNE DI GRANZE - ANNO 2012			9.308,00		
			31/12/2018	DIMINUZIONE			-9.308,00		DIMINUZIONE PER INESIGIBILITA'
				Totale Accertamento			0,00		
		857/2012	06/09/2012	VERSAMENTO TRIBUTI PROVINCIALE ESERCIZIO FUNZIONE TUTELA AMBIENTE - COMUNE DI LEGNARO - ANNO 2012			35.831,00		
			31/12/2018	DIMINUZIONE			-35.831,00		DIMINUZIONE PER INESIGIBILITA'
				Totale Accertamento			0,00		



# ELENCO VARIAZIONI ACCERTAMENTI

## ESERCIZIO 2018

Dal 01/01/2018 al 31/12/2018

Capitolo/Art.	Codice	Accertamento	Data	Descrizione	Anno Esig.	Anno Prov.	Importo	Delibera	Tipo
		858/2012	06/09/2012	VERSAMENTO TRIBUTO PROVINCIALE ESERCIZIO FUNZIONE TUTELA AMBIENTE - COMUNE DI LOZZO ATESTINO - ANNO 2012			17.412,00		
			31/12/2018	DIMINUZIONE			-17.412,00		DIMINUZIONE PER INESIGIBILITA'
				Totale Accertamento			0,00		
		859/2012	06/09/2012	VERSAMENTO TRIBUTO PROVINCIALE ESERCIZIO FUNZIONE TUTELA AMBIENTE - COMUNE DI MASERA' - ANNO 2012			33.818,00		
			31/12/2018	DIMINUZIONE			-33.818,00		DIMINUZIONE PER INESIGIBILITA'
				Totale Accertamento			0,00		
		860/2012	06/09/2012	VERSAMENTO TRIBUTO PROVINCIALE ESERCIZIO FUNZIONE TUTELA AMBIENTE - COMUNE DI MASI - ANNO 2012			8.503,00		
			31/12/2018	DIMINUZIONE			-8.503,00		DIMINUZIONE PER INESIGIBILITA'
				Totale Accertamento			0,00		
		861/2012	06/09/2012	VERSAMENTO TRIBUTO PROVINCIALE ESERCIZIO FUNZIONE TUTELA AMBIENTE - COMUNE DI MEGLIADINO S.FIDENZIO - ANNO 2012			9.068,00		
			31/12/2018	DIMINUZIONE			-9.068,00		DIMINUZIONE PER INESIGIBILITA'
				Totale Accertamento			0,00		
		862/2012	06/09/2012	VERSAMENTO TRIBUTO PROVINCIALE ESERCIZIO FUNZIONE TUTELA AMBIENTE - COMUNE DI MEGLIADINO S.VITALE - ANNO 2012			7.026,00		
			31/12/2018	DIMINUZIONE			-7.026,00		DIMINUZIONE PER INESIGIBILITA'
				Totale Accertamento			0,00		
		863/2012	06/09/2012	VERSAMENTO TRIBUTO PROVINCIALE ESERCIZIO FUNZIONE TUTELA AMBIENTE - COMUNE DI MERLARA - ANNO 2012			14.962,00		
			31/12/2018	DIMINUZIONE			-14.962,00		DIMINUZIONE PER INESIGIBILITA'
				Totale Accertamento			0,00		
		864/2012	06/09/2012	VERSAMENTO TRIBUTO PROVINCIALE ESERCIZIO FUNZIONE TUTELA AMBIENTE - COMUNE DI MONTAGNANA - ANNO 2012			55.388,00		
			31/12/2018	DIMINUZIONE			-55.388,00		DIMINUZIONE PER INESIGIBILITA'
				Totale Accertamento			0,00		

# ELENCO VARIAZIONI ACCERTAMENTI

## ESERCIZIO 2018

Dal 01/01/2018 al 31/12/2018

Capitolo/Art.	Codice	Accertamento	Data	Descrizione	Anno Esig.	Anno Prov.	Importo	Delibera	Tipo
		865/2012	06/09/2012	VERSAMENTO TRIBUTI PROVINCIALE ESERCIZIO FUNZIONE TUTELA AMBIENTE - COMUNE DI OSPEDALETTO EUGANEO - ANNO 2012			19.480,00		
			31/12/2018	DIMINUZIONE			-19.480,00		DIMINUZIONE PER INESIGIBILITA'
				<b>Totale Accertamento</b>			0,00		
		866/2012	06/09/2012	VERSAMENTO TRIBUTI PROVINCIALE ESERCIZIO FUNZIONE TUTELA AMBIENTE - COMUNE DI PERNUMIA - ANNO 2012			18.023,00		
			31/12/2018	DIMINUZIONE			-18.023,00		DIMINUZIONE PER INESIGIBILITA'
				<b>Totale Accertamento</b>			0,00		
		867/2012	06/09/2012	VERSAMENTO TRIBUTI PROVINCIALE ESERCIZIO FUNZIONE TUTELA AMBIENTE - COMUNE DI PIACENZA D'ADIGE - ANNO 2012			8.432,00		
			31/12/2018	DIMINUZIONE			-8.432,00		DIMINUZIONE PER INESIGIBILITA'
				<b>Totale Accertamento</b>			0,00		
		868/2012	06/09/2012	VERSAMENTO TRIBUTI PROVINCIALE ESERCIZIO FUNZIONE TUTELA AMBIENTE - COMUNE DI PIOVE DI SACCO - ANNO 2012			42.393,54		
			31/12/2018	DIMINUZIONE			-42.393,54		DIMINUZIONE PER INESIGIBILITA'
				<b>Totale Accertamento</b>			0,00		
		869/2012	06/09/2012	VERSAMENTO TRIBUTI PROVINCIALE ESERCIZIO FUNZIONE TUTELA AMBIENTE - COMUNE DI POLVERARA - ANNO 2012			13.555,00		
			31/12/2018	DIMINUZIONE			-13.555,00		DIMINUZIONE PER INESIGIBILITA'
				<b>Totale Accertamento</b>			0,00		
		870/2012	06/09/2012	VERSAMENTO TRIBUTI PROVINCIALE ESERCIZIO FUNZIONE TUTELA AMBIENTE - COMUNE DI PONSO - ANNO 2012			10.758,00		
			31/12/2018	DIMINUZIONE			-10.758,00		DIMINUZIONE PER INESIGIBILITA'
				<b>Totale Accertamento</b>			0,00		
		871/2012	06/09/2012	VERSAMENTO TRIBUTI PROVINCIALE ESERCIZIO FUNZIONE TUTELA AMBIENTE - COMUNE DI PONTELONGO - ANNO 2012			18.578,00		
			31/12/2018	DIMINUZIONE			-18.578,00		DIMINUZIONE PER INESIGIBILITA'
				<b>Totale Accertamento</b>			0,00		

# ELENCO VARIAZIONI ACCERTAMENTI

## ESERCIZIO 2018

Dal 01/01/2018 al 31/12/2018

Capitolo/Art.	Codice	Accertamento	Data	Descrizione	Anno Esig.	Anno Prov.	Importo	Delibera	Tipo
		872/2012	06/09/2012	VERSAMENTO TRIBUTO PROVINCIALE ESERCIZIO FUNZIONE TUTELA AMBIENTE - COMUNE DI S.PIETRO VIMINARIO - ANNO 2012			12.282,00		
			31/12/2018	DIMINUZIONE			-12.282,00		DIMINUZIONE PER INESIGIBILITA'
				Totale Accertamento			0,00		
		873/2012	06/09/2012	VERSAMENTO TRIBUTO PROVINCIALE ESERCIZIO FUNZIONE TUTELA AMBIENTE - COMUNE DI SANT'ANGELO DI PIOVE DI SACCO - ANNO 2012			30.400,00		
			31/12/2018	DIMINUZIONE			-30.400,00		DIMINUZIONE PER INESIGIBILITA'
				Totale Accertamento			0,00		
		874/2012	06/09/2012	VERSAMENTO TRIBUTO PROVINCIALE ESERCIZIO FUNZIONE TUTELA AMBIENTE - COMUNE DI S.MARGHERITA D'ADIGE - ANNO 2012			9.198,00		
			31/12/2018	DIMINUZIONE			-9.198,00		DIMINUZIONE PER INESIGIBILITA'
				Totale Accertamento			0,00		
		875/2012	06/09/2012	VERSAMENTO TRIBUTO PROVINCIALE ESERCIZIO FUNZIONE TUTELA AMBIENTE - COMUNE DI SANT'ELENA - ANNO 2012			9.762,00		
			31/12/2018	DIMINUZIONE			-9.762,00		DIMINUZIONE PER INESIGIBILITA'
				Totale Accertamento			0,00		
		876/2012	06/09/2012	VERSAMENTO TRIBUTO PROVINCIALE ESERCIZIO FUNZIONE TUTELA AMBIENTE - COMUNE DI SOLESINO - ANNO 2012			38.343,00		
			31/12/2018	DIMINUZIONE			-38.343,00		DIMINUZIONE PER INESIGIBILITA'
				Totale Accertamento			0,00		
		877/2012	06/09/2012	VERSAMENTO TRIBUTO PROVINCIALE ESERCIZIO FUNZIONE TUTELA AMBIENTE - COMUNE DI STANGHELLA - ANNO 2012			18.678,00		
			31/12/2018	DIMINUZIONE			-18.678,00		DIMINUZIONE PER INESIGIBILITA'
				Totale Accertamento			0,00		
		878/2012	06/09/2012	VERSAMENTO TRIBUTO PROVINCIALE ESERCIZIO FUNZIONE TUTELA AMBIENTE - COMUNE DI TERRASSA PADOVANA - ANNO 2012			9.632,00		
			31/12/2018	DIMINUZIONE			-9.632,00		DIMINUZIONE PER INESIGIBILITA'
				Totale Accertamento			0,00		

# ELENCO VARIAZIONI ACCERTAMENTI

## ESERCIZIO 2018

Dal 01/01/2018 al 31/12/2018

Capitolo/Art.	Codice	Accertamento	Data	Descrizione	Anno Esig.	Anno Prov.	Importo	Delibera	Tipo
		879/2012	06/09/2012	VERSAMENTO TRIBUTO PROVINCIALE ESERCIZIO FUNZIONE TUTELA AMBIENTE - COMUNE DI URBANA - ANNO 2012			11.323,00		
			31/12/2018	DIMINUZIONE			-11.323,00		DIMINUZIONE PER INESIGIBILITA'
				<b>Totale Accertamento</b>			0,00		
		880/2012	06/09/2012	VERSAMENTO TRIBUTO PROVINCIALE ESERCIZIO FUNZIONE TUTELA AMBIENTE - COMUNE DI VIGHIZZOLO D'ESTE - ANNO 2012			5.273,00		
			31/12/2018	DIMINUZIONE			-5.273,00		DIMINUZIONE PER INESIGIBILITA'
				<b>Totale Accertamento</b>			0,00		
		747/2013	21/08/2013	VERSAMENTO TRIBUTO PROVINCIALE ESERCIZIO FUNZIONE TUTELA AMBIENTE - COMUNE DI AGNA ANNO 2013			19.368,00		
			31/12/2018	DIMINUZIONE			-19.368,00		DIMINUZIONE PER INESIGIBILITA'
				<b>Totale Accertamento</b>			0,00		
		1274/2013	31/12/2013	VERSAMENTO TRIBUTO PROVINCIALE ESERCIZIO FUNZIONE TUTELA AMBIENTE - COMUNE DI ANGUILLARA VENETA - ANNO 2013			20.575,00		
			31/12/2018	DIMINUZIONE			-20.575,00		DIMINUZIONE PER INESIGIBILITA'
				<b>Totale Accertamento</b>			0,00		
		1275/2013	31/12/2013	VERSAMENTO TRIBUTO PROVINCIALE ESERCIZIO FUNZIONE TUTELA AMBIENTE - COMUNE DI ARQUA' PETRARCA - ANNO 2013			2.377,00		
			31/12/2018	DIMINUZIONE			-2.377,00		DIMINUZIONE PER INESIGIBILITA'
				<b>Totale Accertamento</b>			0,00		
		1276/2013	31/12/2013	VERSAMENTO TRIBUTO PROVINCIALE ESERCIZIO FUNZIONE TUTELA AMBIENTE - COMUNE DI ARRE ANNO 2013			10.392,00		
			31/12/2018	DIMINUZIONE			-10.392,00		DIMINUZIONE PER INESIGIBILITA'
				<b>Totale Accertamento</b>			0,00		
		1277/2013	31/12/2013	VERSAMENTO TRIBUTO PROVINCIALE ESERCIZIO FUNZIONE TUTELA AMBIENTE - COMUNE DI ARZERGRANDE - ANNO 2013			22.113,00		
			31/12/2018	DIMINUZIONE			-22.113,00		DIMINUZIONE PER INESIGIBILITA'
				<b>Totale Accertamento</b>			0,00		

# ELENCO VARIAZIONI ACCERTAMENTI

## ESERCIZIO 2018

Dal 01/01/2018 al 31/12/2018

Capitolo/Art.	Codice	Accertamento	Data	Descrizione	Anno Esig.	Anno Prov.	Importo	Delibera	Tipo
		1278/2013	31/12/2013	VERSAMENTO TRIBUTI PROVINCIALE ESERCIZIO FUNZIONE TUTELA AMBIENTE - COMUNE DI BAGNOLI DI SOPRA- ANNO 2013			21.898,00		
			31/12/2018	DIMINUZIONE			-21.898,00		DIMINUZIONE PER INESIGIBILITA'
				<b>Totale Accertamento</b>			0,00		
		1279/2013	31/12/2013	VERSAMENTO TRIBUTI PROVINCIALE ESERCIZIO FUNZIONE TUTELA AMBIENTE - COMUNE DI BAONE ANNO 2013			2.310,00		
			31/12/2018	DIMINUZIONE			-2.310,00		DIMINUZIONE PER INESIGIBILITA'
				<b>Totale Accertamento</b>			0,00		
		1280/2013	31/12/2013	VERSAMENTO TRIBUTI PROVINCIALE ESERCIZIO FUNZIONE TUTELA AMBIENTE - COMUNE DI BATTAGLIA TERME ANNO 2013			20.189,00		
			31/12/2018	DIMINUZIONE			-20.189,00		DIMINUZIONE PER INESIGIBILITA'
				<b>Totale Accertamento</b>			0,00		
		1281/2013	31/12/2013	VERSAMENTO TRIBUTI PROVINCIALE ESERCIZIO FUNZIONE TUTELA AMBIENTE - COMUNE DI BOARA PISANI ANNO 2013			3.922,00		
			31/12/2018	DIMINUZIONE			-3.922,00		DIMINUZIONE PER INESIGIBILITA'
				<b>Totale Accertamento</b>			0,00		
		1282/2013	31/12/2013	VERSAMENTO TRIBUTI PROVINCIALE ESERCIZIO FUNZIONE TUTELA AMBIENTE - COMUNE DI BOVOLenta ANNO 2013			17.270,00		
			31/12/2018	DIMINUZIONE			-17.270,00		DIMINUZIONE PER INESIGIBILITA'
				<b>Totale Accertamento</b>			0,00		
		1283/2013	31/12/2013	VERSAMENTO TRIBUTI PROVINCIALE ESERCIZIO FUNZIONE TUTELA AMBIENTE - COMUNE DI BRUGINE ANNO 2013			35.003,00		
			31/12/2018	DIMINUZIONE			-35.003,00		DIMINUZIONE PER INESIGIBILITA'
				<b>Totale Accertamento</b>			0,00		
		1284/2013	31/12/2013	VERSAMENTO TRIBUTI PROVINCIALE ESERCIZIO FUNZIONE TUTELA AMBIENTE - COMUNE DI CANDIANA ANNO 2013			11.105,00		
			31/12/2018	DIMINUZIONE			-11.105,00		DIMINUZIONE PER INESIGIBILITA'
				<b>Totale Accertamento</b>			0,00		
		1285/2013	31/12/2013	VERSAMENTO TRIBUTI PROVINCIALE ESERCIZIO FUNZIONE TUTELA AMBIENTE - COMUNE DI CARCERI ANNO 2013			7.348,00		

# ELENCO VARIAZIONI ACCERTAMENTI

## ESERCIZIO 2018

Dal 01/01/2018 al 31/12/2018

Capitolo/Art.	Codice	Accertamento	Data	Descrizione	Anno Esig.	Anno Prov.	Importo	Delibera	Tipo
			31/12/2018	DIMINUZIONE			-7.348,00		DIMINUZIONE PER INESIGIBILITA'
				<b>Totale Accertamento</b>			0,00		
		1286/2013	31/12/2013	VERSAMENTO TRIBUTI PROVINCIALE ESERCIZIO FUNZIONE TUTELA AMBIENTE - COMUNE DI CARTURA ANNO 2013			23.484,00		
			31/12/2018	DIMINUZIONE			-23.484,00		DIMINUZIONE PER INESIGIBILITA'
				<b>Totale Accertamento</b>			0,00		
		1287/2013	31/12/2013	VERSAMENTO TRIBUTI PROVINCIALE ESERCIZIO FUNZIONE TUTELA AMBIENTE - COMUNE DI CASALE DI SCODOSIA ANNO 2013			27.499,00		
			31/12/2018	DIMINUZIONE			-27.499,00		DIMINUZIONE PER INESIGIBILITA'
				<b>Totale Accertamento</b>			0,00		
		1288/2013	31/12/2013	VERSAMENTO TRIBUTI PROVINCIALE ESERCIZIO FUNZIONE TUTELA AMBIENTE - COMUNE DI CASTELBALDO ANNO 2013			10.343,00		
			31/12/2018	DIMINUZIONE			-10.343,00		DIMINUZIONE PER INESIGIBILITA'
				<b>Totale Accertamento</b>			0,00		
		1289/2013	31/12/2013	VERSAMENTO TRIBUTI PROVINCIALE ESERCIZIO FUNZIONE TUTELA AMBIENTE - COMUNE DI CINTO EUGANEO ANNO 2013			7.555,00		
			31/12/2018	DIMINUZIONE			-7.555,00		DIMINUZIONE PER INESIGIBILITA'
				<b>Totale Accertamento</b>			0,00		
		1290/2013	31/12/2013	VERSAMENTO TRIBUTI PROVINCIALE ESERCIZIO FUNZIONE TUTELA AMBIENTE - COMUNE DI CODEVIGO ANNO 2013			36.890,00		
			31/12/2018	DIMINUZIONE			-36.890,00		DIMINUZIONE PER INESIGIBILITA'
				<b>Totale Accertamento</b>			0,00		
		1291/2013	31/12/2013	VERSAMENTO TRIBUTI PROVINCIALE ESERCIZIO FUNZIONE TUTELA AMBIENTE - COMUNE DI CONSELVE ANNO 2013			60.286,00		
			31/12/2018	DIMINUZIONE			-60.286,00		DIMINUZIONE PER INESIGIBILITA'
				<b>Totale Accertamento</b>			0,00		
		1292/2013	31/12/2013	VERSAMENTO TRIBUTI PROVINCIALE ESERCIZIO FUNZIONE TUTELA AMBIENTE - COMUNE DI CORREZZOLA ANNO 2013			24.740,00		
			31/12/2018	DIMINUZIONE			-24.740,00		DIMINUZIONE PER INESIGIBILITA'
				<b>Totale Accertamento</b>			0,00		

# ELENCO VARIAZIONI ACCERTAMENTI

## ESERCIZIO 2018

Dal 01/01/2018 al 31/12/2018

Capitolo/Art.	Codice	Accertamento	Data	Descrizione	Anno Esig.	Anno Prov.	Importo	Delibera	Tipo
		1293/2013	31/12/2013	VERSAMENTO TRIBUTI PROVINCIALE ESERCIZIO FUNZIONE TUTELA AMBIENTE - COMUNE DI DUE CARRARE ANNO 2013			49.810,00		
			31/12/2018	DIMINUZIONE			-49.810,00		DIMINUZIONE PER INESIGIBILITA'
				<b>Totale Accertamento</b>			0,00		
		1294/2013	31/12/2013	VERSAMENTO TRIBUTI PROVINCIALE ESERCIZIO FUNZIONE TUTELA AMBIENTE - COMUNE DI ESTE ANNO 2013			23.028,00		
			31/12/2018	DIMINUZIONE			-23.028,00		DIMINUZIONE PER INESIGIBILITA'
				<b>Totale Accertamento</b>			0,00		
		1295/2013	31/12/2013	VERSAMENTO TRIBUTI PROVINCIALE ESERCIZIO FUNZIONE TUTELA AMBIENTE - COMUNE DI GRANZE ANNO 2013			7.636,00		
			31/12/2018	DIMINUZIONE			-7.636,00		DIMINUZIONE PER INESIGIBILITA'
				<b>Totale Accertamento</b>			0,00		
		1296/2013	31/12/2013	VERSAMENTO TRIBUTI PROVINCIALE ESERCIZIO FUNZIONE TUTELA AMBIENTE - COMUNE DI LEGNARO ANNO 2013			52.710,00		
			31/12/2018	DIMINUZIONE			-52.710,00		DIMINUZIONE PER INESIGIBILITA'
				<b>Totale Accertamento</b>			0,00		
		1297/2013	31/12/2013	VERSAMENTO TRIBUTI PROVINCIALE ESERCIZIO FUNZIONE TUTELA AMBIENTE - COMUNE DI LOZZO ATESTINO ANNO 2013			16.562,00		
			31/12/2018	DIMINUZIONE			-16.562,00		DIMINUZIONE PER INESIGIBILITA'
				<b>Totale Accertamento</b>			0,00		
		1298/2013	31/12/2013	VERSAMENTO TRIBUTI PROVINCIALE ESERCIZIO FUNZIONE TUTELA AMBIENTE - COMUNE DI MASERA ANNO 2013			35.851,00		
			31/12/2018	DIMINUZIONE			-35.851,00		DIMINUZIONE PER INESIGIBILITA'
				<b>Totale Accertamento</b>			0,00		
		1299/2013	31/12/2013	VERSAMENTO TRIBUTI PROVINCIALE ESERCIZIO FUNZIONE TUTELA AMBIENTE - COMUNE DI MASI ANNO 2013			9.724,00		
			31/12/2018	DIMINUZIONE			-9.724,00		DIMINUZIONE PER INESIGIBILITA'
				<b>Totale Accertamento</b>			0,00		
		1300/2013	31/12/2013	VERSAMENTO TRIBUTI PROVINCIALE ESERCIZIO FUNZIONE TUTELA AMBIENTE - COMUNE DI MEGLIADINO S.FIDENZIO ANNO 2013			12.825,00		

# ELENCO VARIAZIONI ACCERTAMENTI

## ESERCIZIO 2018

Dal 01/01/2018 al 31/12/2018

Capitolo/Art.	Codice	Accertamento	Data	Descrizione	Anno Esig.	Anno Prov.	Importo	Delibera	Tipo
			31/12/2018	DIMINUZIONE			-12.825,00		DIMINUZIONE PER INESIGIBILITA'
				Totale Accertamento			0,00		
		1301/2013	31/12/2013	VERSAMENTO TRIBUTI PROVINCIALE ESERCIZIO FUNZIONE TUTELA AMBIENTE - COMUNE DI MEGLIADINO S.VITALE ANNO 2013			8.237,00		
			31/12/2018	DIMINUZIONE			-8.237,00		DIMINUZIONE PER INESIGIBILITA'
				Totale Accertamento			0,00		
		1302/2013	31/12/2013	VERSAMENTO TRIBUTI PROVINCIALE ESERCIZIO FUNZIONE TUTELA AMBIENTE - COMUNE DI MERLARA ANNO 2013			15.591,00		
			31/12/2018	DIMINUZIONE			-15.591,00		DIMINUZIONE PER INESIGIBILITA'
				Totale Accertamento			0,00		
		1303/2013	31/12/2013	VERSAMENTO TRIBUTI PROVINCIALE ESERCIZIO FUNZIONE TUTELA AMBIENTE - COMUNE DI MONSELICE ANNO 2013			84.422,00		
			31/12/2018	DIMINUZIONE			-84.422,00		DIMINUZIONE PER INESIGIBILITA'
				Totale Accertamento			0,00		
		1304/2013	31/12/2013	VERSAMENTO TRIBUTI PROVINCIALE ESERCIZIO FUNZIONE TUTELA AMBIENTE - COMUNE DI MONTAGNANA ANNO 2013			73.403,00		
			31/12/2018	DIMINUZIONE			-73.403,00		DIMINUZIONE PER INESIGIBILITA'
				Totale Accertamento			0,00		
		1305/2013	31/12/2013	VERSAMENTO TRIBUTI PROVINCIALE ESERCIZIO FUNZIONE TUTELA AMBIENTE - COMUNE DI OSPEDALETTO EUGANEO ANNO 2013			18.809,00		
			31/12/2018	DIMINUZIONE			-18.809,00		DIMINUZIONE PER INESIGIBILITA'
				Totale Accertamento			0,00		
		1306/2013	31/12/2013	VERSAMENTO TRIBUTI PROVINCIALE ESERCIZIO FUNZIONE TUTELA AMBIENTE - COMUNE DI PERNUMIA ANNO 2013			21.943,00		
			31/12/2018	DIMINUZIONE			-21.943,00		DIMINUZIONE PER INESIGIBILITA'
				Totale Accertamento			0,00		
		1307/2013	31/12/2013	VERSAMENTO TRIBUTI PROVINCIALE ESERCIZIO FUNZIONE TUTELA AMBIENTE - COMUNE DI PIACENZA D'ADIGE ANNO 2013			9.558,00		
			31/12/2018	DIMINUZIONE			-9.558,00		DIMINUZIONE PER INESIGIBILITA'



# ELENCO VARIAZIONI ACCERTAMENTI

## ESERCIZIO 2018

Dal 01/01/2018 al 31/12/2018

Capitolo/Art.	Codice	Accertamento	Data	Descrizione	Anno Esig.	Anno Prov.	Importo	Delibera	Tipo
				<b>Totale Accertamento</b>			0,00		
		1308/2013	31/12/2013	VERSAMENTO TRIBUTI PROVINCIALE ESERCIZIO FUNZIONE TUTELA AMBIENTE - COMUNE DI PIOVE DI SACCO ANNO 2013			121.159,00		
			31/12/2018	DIMINUZIONE			-121.159,00		DIMINUZIONE PER INESIGIBILITA'
				<b>Totale Accertamento</b>			0,00		
		1309/2013	31/12/2013	VERSAMENTO TRIBUTI PROVINCIALE ESERCIZIO FUNZIONE TUTELA AMBIENTE - COMUNE DI POLVERARA ANNO 2013			15.876,00		
			31/12/2018	DIMINUZIONE			-15.876,00		DIMINUZIONE PER INESIGIBILITA'
				<b>Totale Accertamento</b>			0,00		
		1310/2013	31/12/2013	VERSAMENTO TRIBUTI PROVINCIALE ESERCIZIO FUNZIONE TUTELA AMBIENTE - COMUNE DI PONSO ANNO 2013			13.070,00		
			31/12/2018	DIMINUZIONE			-13.070,00		DIMINUZIONE PER INESIGIBILITA'
				<b>Totale Accertamento</b>			0,00		
		1311/2013	31/12/2013	VERSAMENTO TRIBUTI PROVINCIALE ESERCIZIO FUNZIONE TUTELA AMBIENTE - COMUNE DI PONTELONGO ANNO 2013			18.176,00		
			31/12/2018	DIMINUZIONE			-18.176,00		DIMINUZIONE PER INESIGIBILITA'
				<b>Totale Accertamento</b>			0,00		
		1312/2013	31/12/2013	VERSAMENTO TRIBUTI PROVINCIALE ESERCIZIO FUNZIONE TUTELA AMBIENTE - COMUNE DI S.PIETRO VIMINARIO - ANNO 2013			13.875,00		
			31/12/2018	DIMINUZIONE			-13.875,00		DIMINUZIONE PER INESIGIBILITA'
				<b>Totale Accertamento</b>			0,00		
		1313/2013	31/12/2013	VERSAMENTO TRIBUTI PROVINCIALE ESERCIZIO FUNZIONE TUTELA AMBIENTE - COMUNE DI S.ANGELO DI PIOVE DI SACCO ANNO 2013			27.403,00		
			31/12/2018	DIMINUZIONE			-27.403,00		DIMINUZIONE PER INESIGIBILITA'
				<b>Totale Accertamento</b>			0,00		
		1314/2013	31/12/2013	VERSAMENTO TRIBUTI PROVINCIALE ESERCIZIO FUNZIONE TUTELA AMBIENTE - COMUNE DI S.MARGHERITA D'ADIGE ANNO 2013			11.978,00		
			31/12/2018	DIMINUZIONE			-11.978,00		DIMINUZIONE PER INESIGIBILITA'
				<b>Totale Accertamento</b>			0,00		

## ELENCO VARIAZIONI ACCERTAMENTI

## ESERCIZIO 2018

Dal 01/01/2018 al 31/12/2018

Capitolo/Art.	Codice	Accertamento	Data	Descrizione	Anno Esig.	Anno Prov.	Importo	Delibera	Tipo
		1315/2013	31/12/2013	VERSAMENTO TRIBUTI PROVINCIALE ESERCIZIO FUNZIONE TUTELA AMBIENTE - COMUNE DI SANT'ELENA ANNO 2013			12.384,00		
			31/12/2018	DIMINUZIONE			-12.384,00		DIMINUZIONE PER INESIGIBILITA'
				<b>Totale Accertamento</b>			0,00		
		1316/2013	31/12/2013	VERSAMENTO TRIBUTI PROVINCIALE ESERCIZIO FUNZIONE TUTELA AMBIENTE - COMUNE DI SOLESINO ANNO 2013			35.917,00		
			31/12/2018	DIMINUZIONE			-35.917,00		DIMINUZIONE PER INESIGIBILITA'
				<b>Totale Accertamento</b>			0,00		
		1317/2013	31/12/2013	VERSAMENTO TRIBUTI PROVINCIALE ESERCIZIO FUNZIONE TUTELA AMBIENTE - COMUNE DI STANGHELLA ANNO 2013			22.973,00		
			31/12/2018	DIMINUZIONE			-22.973,00		DIMINUZIONE PER INESIGIBILITA'
				<b>Totale Accertamento</b>			0,00		
		1318/2013	31/12/2013	VERSAMENTO TRIBUTI PROVINCIALE ESERCIZIO FUNZIONE TUTELA AMBIENTE - COMUNE DI TERRASSA PADOVANA ANNO 2013			12.954,00		
			31/12/2018	DIMINUZIONE			-12.954,00		DIMINUZIONE PER INESIGIBILITA'
				<b>Totale Accertamento</b>			0,00		
		1319/2013	31/12/2013	VERSAMENTO TRIBUTI PROVINCIALE ESERCIZIO FUNZIONE TUTELA AMBIENTE - COMUNE DI URBANA ANNO 2013			12.825,00		
			31/12/2018	DIMINUZIONE			-12.825,00		DIMINUZIONE PER INESIGIBILITA'
				<b>Totale Accertamento</b>			0,00		
		1320/2013	31/12/2013	VERSAMENTO TRIBUTI PROVINCIALE ESERCIZIO FUNZIONE TUTELA AMBIENTE - COMUNE DI VIGHIZZOLO D'ESTE ANNO 2013			5.607,00		
			31/12/2018	DIMINUZIONE			-5.607,00		DIMINUZIONE PER INESIGIBILITA'
				<b>Totale Accertamento</b>			0,00		
		1321/2013	31/12/2013	VERSAMENTO TRIBUTI PROVINCIALE ESERCIZIO FUNZIONE TUTELA AMBIENTE - COMUNE DI VILLA ESTENSE ANNO 2013			2.441,00		
			31/12/2018	DIMINUZIONE			-2.441,00		DIMINUZIONE PER INESIGIBILITA'
				<b>Totale Accertamento</b>			0,00		
		955/2014	13/11/2014	VERSAMENTO TRIBUTI PROVINCIALE ESERCIZIO FUNZIONE TUTELA AMBIENTE - COMUNE AGNA ANNO 2014			19.077,00		

# ELENCO VARIAZIONI ACCERTAMENTI

## ESERCIZIO 2018

Dal 01/01/2018 al 31/12/2018

Capitolo/Art.	Codice	Accertamento	Data	Descrizione	Anno Esig.	Anno Prov.	Importo	Delibera	Tipo
			31/12/2018	DIMINUZIONE			-19.077,00		DIMINUZIONE PER INESIGIBILITA'
				<b>Totale Accertamento</b>			0,00		
		956/2014	13/11/2014	VERSAMENTO TRIBUTI PROVINCIALE ESERCIZIO FUNZIONE TUTELA AMBIENTE - COMUNE DI ARQUA' PETRARCA ANNO 2014			2.714,92		
			31/12/2018	DIMINUZIONE			-2.714,92		DIMINUZIONE PER INESIGIBILITA'
				<b>Totale Accertamento</b>			0,00		
		1323/2014	31/12/2014	VERSAMENTO TRIBUTI PROVINCIALE ESERCIZIO FUNZIONE TUTELA AMBIENTE - COMUNE ANGUILLARA ANNO 2014			22.427,00		
			31/12/2018	DIMINUZIONE			-22.427,00		DIMINUZIONE PER INESIGIBILITA'
				<b>Totale Accertamento</b>			0,00		
		1324/2014	31/12/2014	VERSAMENTO TRIBUTI PROVINCIALE ESERCIZIO FUNZIONE TUTELA AMBIENTE - COMUNE ARQUA' PETRARCA ANNO 2014			1.604,00		
			31/12/2018	DIMINUZIONE			-1.604,00		DIMINUZIONE PER INESIGIBILITA'
				<b>Totale Accertamento</b>			0,00		
		1325/2014	31/12/2014	VERSAMENTO TRIBUTI PROVINCIALE ESERCIZIO FUNZIONE TUTELA AMBIENTE - COMUNE ARRE ANNO 2014			12.392,00		
			31/12/2018	DIMINUZIONE			-12.392,00		DIMINUZIONE PER INESIGIBILITA'
				<b>Totale Accertamento</b>			0,00		
		1326/2014	31/12/2014	VERSAMENTO TRIBUTI PROVINCIALE ESERCIZIO FUNZIONE TUTELA AMBIENTE - COMUNE ARZERGRANDE ANNO 2014			20.707,00		
			31/12/2018	DIMINUZIONE			-20.707,00		DIMINUZIONE PER INESIGIBILITA'
				<b>Totale Accertamento</b>			0,00		
		1327/2014	31/12/2014	VERSAMENTO TRIBUTI PROVINCIALE ESERCIZIO FUNZIONE TUTELA AMBIENTE - COMUNE BAGNOLI DI SOPRA ANNO 2014			22.907,00		
			31/12/2018	DIMINUZIONE			-22.907,00		DIMINUZIONE PER INESIGIBILITA'
				<b>Totale Accertamento</b>			0,00		
		1328/2014	31/12/2014	VERSAMENTO TRIBUTI PROVINCIALE ESERCIZIO FUNZIONE TUTELA AMBIENTE - COMUNE BAONE ANNO 2014			2.155,00		
			31/12/2018	DIMINUZIONE			-2.155,00		DIMINUZIONE PER INESIGIBILITA'

# ELENCO VARIAZIONI ACCERTAMENTI

## ESERCIZIO 2018

Dal 01/01/2018 al 31/12/2018

Capitolo/Art.	Codice	Accertamento	Data	Descrizione	Anno Esig.	Anno Prov.	Importo	Delibera	Tipo
				<b>Totale Accertamento</b>			0,00		
		1329/2014	31/12/2014	VERSAMENTO TRIBUTI PROVINCIALE ESERCIZIO FUNZIONE TUTELA AMBIENTE - COMUNE BATTAGLIA TERME ANNO 2014			20.505,00		
			31/12/2018	DIMINUIZIONE			-20.505,00		DIMINUIZIONE PER INESIGIBILITA'
				<b>Totale Accertamento</b>			0,00		
		1330/2014	31/12/2014	VERSAMENTO TRIBUTI PROVINCIALE ESERCIZIO FUNZIONE TUTELA AMBIENTE - COMUNE BOARA ANNO 2014			4.431,00		
			31/12/2018	DIMINUIZIONE			-4.431,00		DIMINUIZIONE PER INESIGIBILITA'
				<b>Totale Accertamento</b>			0,00		
		1331/2014	31/12/2014	VERSAMENTO TRIBUTI PROVINCIALE ESERCIZIO FUNZIONE TUTELA AMBIENTE - COMUNE BOVOLENTA ANNO 2014			18.009,00		
			31/12/2018	DIMINUIZIONE			-18.009,00		DIMINUIZIONE PER INESIGIBILITA'
				<b>Totale Accertamento</b>			0,00		
		1332/2014	31/12/2014	VERSAMENTO TRIBUTI PROVINCIALE ESERCIZIO FUNZIONE TUTELA AMBIENTE - COMUNE BRUGINE ANNO 2014			34.436,00		
			31/12/2018	DIMINUIZIONE			-34.436,00		DIMINUIZIONE PER INESIGIBILITA'
				<b>Totale Accertamento</b>			0,00		
		1333/2014	31/12/2014	VERSAMENTO TRIBUTI PROVINCIALE ESERCIZIO FUNZIONE TUTELA AMBIENTE - COMUNE CANDIANA ANNO 2014			11.327,00		
			31/12/2018	DIMINUIZIONE			-11.327,00		DIMINUIZIONE PER INESIGIBILITA'
				<b>Totale Accertamento</b>			0,00		
		1334/2014	31/12/2014	VERSAMENTO TRIBUTI PROVINCIALE ESERCIZIO FUNZIONE TUTELA AMBIENTE - COMUNE CARCERI ANNO 2014			7.849,00		
			31/12/2018	DIMINUIZIONE			-7.849,00		DIMINUIZIONE PER INESIGIBILITA'
				<b>Totale Accertamento</b>			0,00		
		1335/2014	31/12/2014	VERSAMENTO TRIBUTI PROVINCIALE ESERCIZIO FUNZIONE TUTELA AMBIENTE - COMUNE CARTURA ANNO 2014			5.950,00		
			31/12/2018	DIMINUIZIONE			-5.950,00		DIMINUIZIONE PER INESIGIBILITA'
				<b>Totale Accertamento</b>			0,00		

## ELENCO VARIAZIONI ACCERTAMENTI

## ESERCIZIO 2018

Dal 01/01/2018 al 31/12/2018

Capitolo/Art.	Codice	Accertamento	Data	Descrizione	Anno Esig.	Anno Prov.	Importo	Delibera	Tipo
		1336/2014	31/12/2014	VERSAMENTO TRIBUTI PROVINCIALE ESERCIZIO FUNZIONE TUTELA AMBIENTE - COMUNE CASALE DI SCODOSIA ANNO 2014			26.714,00		
			31/12/2018	DIMINUZIONE			-26.714,00		DIMINUZIONE PER INESIGIBILITA'
				<b>Totale Accertamento</b>			0,00		
		1337/2014	31/12/2014	VERSAMENTO TRIBUTI PROVINCIALE ESERCIZIO FUNZIONE TUTELA AMBIENTE - COMUNE CASTELBALDO ANNO 2014			10.062,00		
			31/12/2018	DIMINUZIONE			-10.062,00		DIMINUZIONE PER INESIGIBILITA'
				<b>Totale Accertamento</b>			0,00		
		1338/2014	31/12/2014	VERSAMENTO TRIBUTI PROVINCIALE ESERCIZIO FUNZIONE TUTELA AMBIENTE - COMUNE CINTO EUGANEO ANNO 2014			7.346,00		
			31/12/2018	DIMINUZIONE			-7.346,00		DIMINUZIONE PER INESIGIBILITA'
				<b>Totale Accertamento</b>			0,00		
		1339/2014	31/12/2014	VERSAMENTO TRIBUTI PROVINCIALE ESERCIZIO FUNZIONE TUTELA AMBIENTE - COMUNE CODEVIGO ANNO 2014			35.266,00		
			31/12/2018	DIMINUZIONE			-35.266,00		DIMINUZIONE PER INESIGIBILITA'
				<b>Totale Accertamento</b>			0,00		
		1340/2014	31/12/2014	VERSAMENTO TRIBUTI PROVINCIALE ESERCIZIO FUNZIONE TUTELA AMBIENTE - COMUNE CONSELVE ANNO 2014			56.854,00		
			31/12/2018	DIMINUZIONE			-56.854,00		DIMINUZIONE PER INESIGIBILITA'
				<b>Totale Accertamento</b>			0,00		
		1341/2014	31/12/2014	VERSAMENTO TRIBUTI PROVINCIALE ESERCIZIO FUNZIONE TUTELA AMBIENTE - COMUNE CORREZZOLA ANNO 2014			26.561,00		
			31/12/2018	DIMINUZIONE			-26.561,00		DIMINUZIONE PER INESIGIBILITA'
				<b>Totale Accertamento</b>			0,00		
		1342/2014	31/12/2014	VERSAMENTO TRIBUTI PROVINCIALE ESERCIZIO FUNZIONE TUTELA AMBIENTE - COMUNE DUE CARRARE ANNO 2014			20.069,00		
			31/12/2018	DIMINUZIONE			-20.069,00		DIMINUZIONE PER INESIGIBILITA'
				<b>Totale Accertamento</b>			0,00		
		1343/2014	31/12/2014	VERSAMENTO TRIBUTI PROVINCIALE ESERCIZIO FUNZIONE TUTELA AMBIENTE - COMUNE ESTE ANNO 2014			25.218,00		

# ELENCO VARIAZIONI ACCERTAMENTI

## ESERCIZIO 2018

Dal 01/01/2018 al 31/12/2018

Capitolo/Art.	Codice	Accertamento	Data	Descrizione	Anno Esig.	Anno Prov.	Importo	Delibera	Tipo
			31/12/2018	DIMINUZIONE			-25.218,00		DIMINUZIONE PER INESIGIBILITA'
				<b>Totale Accertamento</b>			0,00		
		1344/2014	31/12/2014	VERSAMENTO TRIBUTI PROVINCIALE ESERCIZIO FUNZIONE TUTELA AMBIENTE - COMUNE GRANZE ANNO 2014			7.917,00		
			31/12/2018	DIMINUZIONE			-7.917,00		DIMINUZIONE PER INESIGIBILITA'
				<b>Totale Accertamento</b>			0,00		
		1345/2014	31/12/2014	VERSAMENTO TRIBUTI PROVINCIALE ESERCIZIO FUNZIONE TUTELA AMBIENTE - COMUNE LEGNARO ANNO 2014			22.481,00		
			31/12/2018	DIMINUZIONE			-22.481,00		DIMINUZIONE PER INESIGIBILITA'
				<b>Totale Accertamento</b>			0,00		
		1346/2014	31/12/2014	VERSAMENTO TRIBUTI PROVINCIALE ESERCIZIO FUNZIONE TUTELA AMBIENTE - COMUNE LOZZO ATESTINO ANNO 2014			17.793,00		
			31/12/2018	DIMINUZIONE			-17.793,00		DIMINUZIONE PER INESIGIBILITA'
				<b>Totale Accertamento</b>			0,00		
		1347/2014	31/12/2014	VERSAMENTO TRIBUTI PROVINCIALE ESERCIZIO FUNZIONE TUTELA AMBIENTE - COMUNE MASERA' ANNO 2014			10.642,00		
			31/12/2018	DIMINUZIONE			-10.642,00		DIMINUZIONE PER INESIGIBILITA'
				<b>Totale Accertamento</b>			0,00		
		1348/2014	31/12/2014	VERSAMENTO TRIBUTI PROVINCIALE ESERCIZIO FUNZIONE TUTELA AMBIENTE - COMUNE MASI ANNO 2014			10.481,00		
			31/12/2018	DIMINUZIONE			-10.481,00		DIMINUZIONE PER INESIGIBILITA'
				<b>Totale Accertamento</b>			0,00		
		1349/2014	31/12/2014	VERSAMENTO TRIBUTI PROVINCIALE ESERCIZIO FUNZIONE TUTELA AMBIENTE - COMUNE MEGLIADINO S. FIDENZIO ANNO 2014			4.803,00		
			31/12/2018	DIMINUZIONE			-4.803,00		DIMINUZIONE PER INESIGIBILITA'
				<b>Totale Accertamento</b>			0,00		
		1350/2014	31/12/2014	VERSAMENTO TRIBUTI PROVINCIALE ESERCIZIO FUNZIONE TUTELA AMBIENTE - COMUNE MEGLIADINO S. VITALE ANNO 2014			8.793,00		
			31/12/2018	DIMINUZIONE			-8.793,00		DIMINUZIONE PER INESIGIBILITA'

# ELENCO VARIAZIONI ACCERTAMENTI

## ESERCIZIO 2018

Dal 01/01/2018 al 31/12/2018

Capitolo/Art.	Codice	Accertamento	Data	Descrizione	Anno Esig.	Anno Prov.	Importo	Delibera	Tipo
				<b>Totale Accertamento</b>			0,00		
		1351/2014	31/12/2014	VERSAMENTO TRIBUTI PROVINCIALE ESERCIZIO FUNZIONE TUTELA AMBIENTE - COMUNE MERLARA ANNO 2014			16.454,00		
			31/12/2018	DIMINUZIONE			-16.454,00		DIMINUZIONE PER INESIGIBILITA'
				<b>Totale Accertamento</b>			0,00		
		1352/2014	31/12/2014	VERSAMENTO TRIBUTI PROVINCIALE ESERCIZIO FUNZIONE TUTELA AMBIENTE - COMUNE MONSELICE ANNO 2014			77.190,00		
			31/12/2018	DIMINUZIONE			-77.190,00		DIMINUZIONE PER INESIGIBILITA'
				<b>Totale Accertamento</b>			0,00		
		1353/2014	31/12/2014	VERSAMENTO TRIBUTI PROVINCIALE ESERCIZIO FUNZIONE TUTELA AMBIENTE - COMUNE MONTAGNANA ANNO 2014			73.773,00		
			31/12/2018	DIMINUZIONE			-73.773,00		DIMINUZIONE PER INESIGIBILITA'
				<b>Totale Accertamento</b>			0,00		
		1354/2014	31/12/2014	VERSAMENTO TRIBUTI PROVINCIALE ESERCIZIO FUNZIONE TUTELA AMBIENTE - COMUNE OSPEDALETTO EUGANEO ANNO 2014			3.119,00		
			31/12/2018	DIMINUZIONE			-3.119,00		DIMINUZIONE PER INESIGIBILITA'
				<b>Totale Accertamento</b>			0,00		
		1355/2014	31/12/2014	VERSAMENTO TRIBUTI PROVINCIALE ESERCIZIO FUNZIONE TUTELA AMBIENTE - COMUNE PERNUMIA ANNO 2014			6.736,00		
			31/12/2018	DIMINUZIONE			-6.736,00		DIMINUZIONE PER INESIGIBILITA'
				<b>Totale Accertamento</b>			0,00		
		1356/2014	31/12/2014	VERSAMENTO TRIBUTI PROVINCIALE ESERCIZIO FUNZIONE TUTELA AMBIENTE - COMUNE PIACENZA D'ADIGE ANNO 2014			9.468,00		
			31/12/2018	DIMINUZIONE			-9.468,00		DIMINUZIONE PER INESIGIBILITA'
				<b>Totale Accertamento</b>			0,00		
		1357/2014	31/12/2014	VERSAMENTO TRIBUTI PROVINCIALE ESERCIZIO FUNZIONE TUTELA AMBIENTE - COMUNE PIOVE DI SACCO ANNO 2014			104.523,00		
			31/12/2018	DIMINUZIONE			-104.523,00		DIMINUZIONE PER INESIGIBILITA'
				<b>Totale Accertamento</b>			0,00		

## ELENCO VARIAZIONI ACCERTAMENTI

## ESERCIZIO 2018

Dal 01/01/2018 al 31/12/2018

Capitolo/Art.	Codice	Accertamento	Data	Descrizione	Anno Esig.	Anno Prov.	Importo	Delibera	Tipo
		1358/2014	31/12/2014	VERSAMENTO TRIBUTI PROVINCIALE ESERCIZIO FUNZIONE TUTELA AMBIENTE - COMUNE POLVERARA ANNO 2014			16.078,00		
			31/12/2018	DIMINUZIONE			-16.078,00		DIMINUZIONE PER INESIGIBILITA'
				<b>Totale Accertamento</b>			0,00		
		1359/2014	31/12/2014	VERSAMENTO TRIBUTI PROVINCIALE ESERCIZIO FUNZIONE TUTELA AMBIENTE - COMUNE PONSO ANNO 2014			12.760,00		
			31/12/2018	DIMINUZIONE			-12.760,00		DIMINUZIONE PER INESIGIBILITA'
				<b>Totale Accertamento</b>			0,00		
		1360/2014	31/12/2014	VERSAMENTO TRIBUTI PROVINCIALE ESERCIZIO FUNZIONE TUTELA AMBIENTE - COMUNE PONTELONGO ANNO 2014			17.858,00		
			31/12/2018	DIMINUZIONE			-17.858,00		DIMINUZIONE PER INESIGIBILITA'
				<b>Totale Accertamento</b>			0,00		
		1361/2014	31/12/2014	VERSAMENTO TRIBUTI PROVINCIALE ESERCIZIO FUNZIONE TUTELA AMBIENTE - COMUNE SALETTO ANNO 2014			4.746,00		
			31/12/2018	DIMINUZIONE			-4.746,00		DIMINUZIONE PER INESIGIBILITA'
				<b>Totale Accertamento</b>			0,00		
		1362/2014	31/12/2014	VERSAMENTO TRIBUTI PROVINCIALE ESERCIZIO FUNZIONE TUTELA AMBIENTE - COMUNE SAN PIETRO VIMINARIO ANNO 2014			2.673,00		
			31/12/2018	DIMINUZIONE			-2.673,00		DIMINUZIONE PER INESIGIBILITA'
				<b>Totale Accertamento</b>			0,00		
		1363/2014	31/12/2014	VERSAMENTO TRIBUTI PROVINCIALE ESERCIZIO FUNZIONE TUTELA AMBIENTE - COMUNE SANT'ANGELO DI PIOVE DI SACCO ANNO 2014			24.894,00		
			31/12/2018	DIMINUZIONE			-24.894,00		DIMINUZIONE PER INESIGIBILITA'
				<b>Totale Accertamento</b>			0,00		
		1364/2014	31/12/2014	VERSAMENTO TRIBUTI PROVINCIALE ESERCIZIO FUNZIONE TUTELA AMBIENTE - COMUNE SANTA MARGHERITA D'ADIGE ANNO 2014			3.296,00		
			31/12/2018	DIMINUZIONE			-3.296,00		DIMINUZIONE PER INESIGIBILITA'
				<b>Totale Accertamento</b>			0,00		



## ELENCO VARIAZIONI ACCERTAMENTI

## ESERCIZIO 2018

Dal 01/01/2018 al 31/12/2018

Capitolo/Art.	Codice	Accertamento	Data	Descrizione	Anno Esig.	Anno Prov.	Importo	Delibera	Tipo
		1365/2014	31/12/2014	VERSAMENTO TRIBUTI PROVINCIALE ESERCIZIO FUNZIONE TUTELA AMBIENTE - COMUNE SANT'ELENA ANNO 2014			4.488,00		
			31/12/2018	DIMINUZIONE			-4.488,00		DIMINUZIONE PER INESIGIBILITA'
				<b>Totale Accertamento</b>			0,00		
		1366/2014	31/12/2014	VERSAMENTO TRIBUTI PROVINCIALE ESERCIZIO FUNZIONE TUTELA AMBIENTE - COMUNE SOLESINO ANNO 2014			38.511,00		
			31/12/2018	DIMINUZIONE			-38.511,00		DIMINUZIONE PER INESIGIBILITA'
				<b>Totale Accertamento</b>			0,00		
		1367/2014	31/12/2014	VERSAMENTO TRIBUTI PROVINCIALE ESERCIZIO FUNZIONE TUTELA AMBIENTE - COMUNE STANGHELLA ANNO 2014			23.222,00		
			31/12/2018	DIMINUZIONE			-23.222,00		DIMINUZIONE PER INESIGIBILITA'
				<b>Totale Accertamento</b>			0,00		
		1368/2014	31/12/2014	VERSAMENTO TRIBUTI PROVINCIALE ESERCIZIO FUNZIONE TUTELA AMBIENTE - COMUNE TERRASSA PADOVANA ANNO 2014			14.050,00		
			31/12/2018	DIMINUZIONE			-14.050,00		DIMINUZIONE PER INESIGIBILITA'
				<b>Totale Accertamento</b>			0,00		
		1369/2014	31/12/2014	VERSAMENTO TRIBUTI PROVINCIALE ESERCIZIO FUNZIONE TUTELA AMBIENTE - COMUNE TRIBANO ANNO 2014			8.842,00		
			31/12/2018	DIMINUZIONE			-8.842,00		DIMINUZIONE PER INESIGIBILITA'
				<b>Totale Accertamento</b>			0,00		
		1370/2014	31/12/2014	VERSAMENTO TRIBUTI PROVINCIALE ESERCIZIO FUNZIONE TUTELA AMBIENTE - COMUNE URBANA ANNO 2014			12.901,00		
			31/12/2018	DIMINUZIONE			-12.901,00		DIMINUZIONE PER INESIGIBILITA'
				<b>Totale Accertamento</b>			0,00		
		1371/2014	31/12/2014	VERSAMENTO TRIBUTI PROVINCIALE ESERCIZIO FUNZIONE TUTELA AMBIENTE - COMUNE VIGHIZZOLO D'ESTE ANNO 2014			1.801,00		
			31/12/2018	DIMINUZIONE			-1.801,00		DIMINUZIONE PER INESIGIBILITA'
				<b>Totale Accertamento</b>			0,00		
		1372/2014	31/12/2014	VERSAMENTO TRIBUTI PROVINCIALE ESERCIZIO FUNZIONE TUTELA AMBIENTE - COMUNE VILLA ESTENSE ANNO 2014			2.168,00		

## ELENCO VARIAZIONI ACCERTAMENTI

## ESERCIZIO 2018

Dal 01/01/2018 al 31/12/2018

Capitolo/Art.	Codice	Accertamento	Data	Descrizione	Anno Esig.	Anno Prov.	Importo	Delibera	Tipo
			31/12/2018	DIMINUZIONE			-2.168,00		DIMINUZIONE PER INESIGIBILITA'
				<b>Totale Accertamento</b>			0,00		
		1373/2014	31/12/2014	VERSAMENTO TRIBUTI PROVINCIALE ESERCIZIO FUNZIONE TUTELA AMBIENTE - COMUNE BAONE ANNO 2014			3.984,66		
			31/12/2018	DIMINUZIONE			-3.984,66		DIMINUZIONE PER INESIGIBILITA'
				<b>Totale Accertamento</b>			0,00		
		1374/2014	31/12/2014	VERSAMENTO TRIBUTI PROVINCIALE ESERCIZIO FUNZIONE TUTELA AMBIENTE - COMUNE BOARA PISANI ANNO 2014			5.243,07		
			31/12/2018	DIMINUZIONE			-5.243,07		DIMINUZIONE PER INESIGIBILITA'
				<b>Totale Accertamento</b>			0,00		
		1375/2014	31/12/2014	VERSAMENTO TRIBUTI PROVINCIALE ESERCIZIO FUNZIONE TUTELA AMBIENTE - COMUNE CASALSERUGO ANNO 2014			2.184,08		
			31/12/2018	DIMINUZIONE			-2.184,08		DIMINUZIONE PER INESIGIBILITA'
				<b>Totale Accertamento</b>			0,00		
		1377/2014	31/12/2014	VERSAMENTO TRIBUTI PROVINCIALE ESERCIZIO FUNZIONE TUTELA AMBIENTE - COMUNE MONSELICE ANNO 2014			15.912,61		
			31/12/2018	DIMINUZIONE			-15.912,61		DIMINUZIONE PER INESIGIBILITA'
				<b>Totale Accertamento</b>			0,00		
		1378/2014	31/12/2014	VERSAMENTO TRIBUTI PROVINCIALE ESERCIZIO FUNZIONE TUTELA AMBIENTE - COMUNE OSPEDALETTO EUGANEO ANNO 2014			5.220,00		
			31/12/2018	DIMINUZIONE			-5.220,00		DIMINUZIONE PER INESIGIBILITA'
				<b>Totale Accertamento</b>			0,00		
		1380/2014	31/12/2014	VERSAMENTO TRIBUTI PROVINCIALE ESERCIZIO FUNZIONE TUTELA AMBIENTE - COMUNE VILLA ESTENSE ANNO 2014			1.819,47		
			31/12/2018	DIMINUZIONE			-1.819,47		DIMINUZIONE PER INESIGIBILITA'
				<b>Totale Accertamento</b>			0,00		
		478/2015	18/05/2015	VERSAMENTO TRIBUTI PROVINCIALE ESERCIZIO FUNZIONE TUTELA AMBIENTE - COMUNE DI LEGNARO ANNO 2015			15.787,76		
			31/12/2018	DIMINUZIONE			-15.787,76		DIMINUZIONE PER INESIGIBILITA'
				<b>Totale Accertamento</b>			0,00		

# ELENCO VARIAZIONI ACCERTAMENTI

## ESERCIZIO 2018

Dal 01/01/2018 al 31/12/2018

Capitolo/Art.	Codice	Accertamento	Data	Descrizione	Anno Esig.	Anno Prov.	Importo	Delibera	Tipo
		480/2015	18/05/2015	VERSAMENTO TRIBUTI PROVINCIALE ESERCIZIO FUNZIONE TUTELA AMBIENTE - COMUNE DI VIGHIZZOLLO D'ESTE - ANNO 2015			2.283,14		
			31/12/2018	DIMINUIZIONE			-2.283,14		DIMINUIZIONE PER INESIGIBILITA'
				<b>Totale Accertamento</b>			0,00		
		481/2015	18/05/2015	VERSAMENTO TRIBUTI PROVINCIALE ESERCIZIO FUNZIONE TUTELA AMBIENTE - COMUNE DI MEGLIADINO S. FIDENZIO ANNO 2015			5.375,44		
			31/12/2018	DIMINUIZIONE			-5.375,44		DIMINUIZIONE PER INESIGIBILITA'
				<b>Totale Accertamento</b>			0,00		
		482/2015	18/05/2015	VERSAMENTO TRIBUTI PROVINCIALE ESERCIZIO FUNZIONE TUTELA AMBIENTE - COMUNE DI S. MARGHERITA D'ADIGE - ANNO 2015			5.266,39		
			31/12/2018	DIMINUIZIONE			-5.266,39		DIMINUIZIONE PER INESIGIBILITA'
				<b>Totale Accertamento</b>			0,00		
		484/2015	18/05/2015	VERSAMENTO TRIBUTI PROVINCIALE ESERCIZIO FUNZIONE TUTELA AMBIENTE - COMUNE DI SANT'ELENA ANNO 2015			5.622,99		
			31/12/2018	DIMINUIZIONE			-5.622,99		DIMINUIZIONE PER INESIGIBILITA'
				<b>Totale Accertamento</b>			0,00		
		489/2015	18/05/2015	VERSAMENTO TRIBUTI PROVINCIALE ESERCIZIO FUNZIONE TUTELA AMBIENTE - COMUNE DI MONSELICE - ANNO 2015			29.294,31		
			31/12/2018	DIMINUIZIONE			-29.294,31		DIMINUIZIONE PER INESIGIBILITA'
				<b>Totale Accertamento</b>			0,00		
		490/2015	18/05/2015	VERSAMENTO TRIBUTI PROVINCIALE ESERCIZIO FUNZIONE TUTELA AMBIENTE - COMUNE DI TRIBANO ANNO 2015			7.086,45		
			31/12/2018	DIMINUIZIONE			-7.086,45		DIMINUIZIONE PER INESIGIBILITA'
				<b>Totale Accertamento</b>			0,00		
		491/2015	18/05/2015	VERSAMENTO TRIBUTI PROVINCIALE ESERCIZIO FUNZIONE TUTELA AMBIENTE - COMUNE DI ESTE - ANNO 2015			14.120,25		
			31/12/2018	DIMINUIZIONE			-14.120,25		DIMINUIZIONE PER INESIGIBILITA'
				<b>Totale Accertamento</b>			0,00		

## ELENCO VARIAZIONI ACCERTAMENTI

## ESERCIZIO 2018

Dal 01/01/2018 al 31/12/2018

Capitolo/Art.	Codice	Accertamento	Data	Descrizione	Anno Esig.	Anno Prov.	Importo	Delibera	Tipo
		492/2015	18/05/2015	VERSAMENTO TRIBUTO PROVINCIALE ESERCIZIO FUNZIONE TUTELA AMBIENTE - COMUNE DI ARQUA' PETRARCA - ANNO 2015			970,92		
			31/12/2018	DIMINUZIONE			-970,92		DIMINUZIONE PER INESIGIBILITA'
				<b>Totale Accertamento</b>			0,00		
		493/2015	18/05/2015	VERSAMENTO TRIBUTO PROVINCIALE ESERCIZIO FUNZIONE TUTELA AMBIENTE - COMUNE DI BOARA PISANI - ANNO 2015			4.172,59		
			31/12/2018	DIMINUZIONE			-4.172,59		DIMINUZIONE PER INESIGIBILITA'
				<b>Totale Accertamento</b>			0,00		
		494/2015	18/05/2015	VERSAMENTO TRIBUTO PROVINCIALE ESERCIZIO FUNZIONE TUTELA AMBIENTE - COMUNE DI PERNUMIA - ANNO 2015			9.392,74		
			31/12/2018	DIMINUZIONE			-9.392,74		DIMINUZIONE PER INESIGIBILITA'
				<b>Totale Accertamento</b>			0,00		
		496/2015	18/05/2015	VERSAMENTO TRIBUTO PROVINCIALE ESERCIZIO FUNZIONE TUTELA AMBIENTE - COMUNE DI CARTURA - ANNO 2015			411,13		
			31/12/2018	DIMINUZIONE			-411,13		DIMINUZIONE PER INESIGIBILITA'
				<b>Totale Accertamento</b>			0,00		
		559/2015	11/06/2015	VERSAMENTO TRIBUTO PROVINCIALE ESERCIZIO FUNZIONE TUTELA AMBIENTE - COMUNE BAONE ANNO 2015			222,26		
			31/12/2018	DIMINUZIONE			-222,26		DIMINUZIONE PER INESIGIBILITA'
				<b>Totale Accertamento</b>			0,00		
		560/2015	11/06/2015	VERSAMENTO TRIBUTO PROVINCIALE ESERCIZIO FUNZIONE TUTELA AMBIENTE - COMUNE DUE CARRARE ANNO 2015			14.871,42		
			31/12/2018	DIMINUZIONE			-14.871,42		DIMINUZIONE PER INESIGIBILITA'
				<b>Totale Accertamento</b>			0,00		
		561/2015	11/06/2015	VERSAMENTO TRIBUTO PROVINCIALE ESERCIZIO FUNZIONE TUTELA AMBIENTE - COMUNE DI MASERA' - ANNO 2015			8.776,56		
			31/12/2018	DIMINUZIONE			-8.776,56		DIMINUZIONE PER INESIGIBILITA'
				<b>Totale Accertamento</b>			0,00		
		562/2015	11/06/2015	VERSAMENTO TRIBUTO PROVINCIALE ESERCIZIO FUNZIONE TUTELA AMBIENTE - COMUNE DI OSPEDALETTO - ANNO 2015			2.031,24		

# ELENCO VARIAZIONI ACCERTAMENTI

## ESERCIZIO 2018

Dal 01/01/2018 al 31/12/2018

Capitolo/Art.	Codice	Accertamento	Data	Descrizione	Anno Esig.	Anno Prov.	Importo	Delibera	Tipo
			31/12/2018	DIMINUZIONE			-2.031,24		DIMINUZIONE PER INESIGIBILITA'
				<b>Totale Accertamento</b>			0,00		
		563/2015	11/06/2015	VERSAMENTO TRIBUTI PROVINCIALE ESERCIZIO FUNZIONE TUTELA AMBIENTE - COMUNE DI SALETTO - ANNO 2015			2.377,28		
			31/12/2018	DIMINUZIONE			-2.377,28		DIMINUZIONE PER INESIGIBILITA'
				<b>Totale Accertamento</b>			0,00		
		564/2015	11/06/2015	VERSAMENTO TRIBUTI PROVINCIALE ESERCIZIO FUNZIONE TUTELA AMBIENTE - COMUNE DI SAN PIETRO VIMINARIO - ANNO 2015			1.965,89		
			31/12/2018	DIMINUZIONE			-1.965,89		DIMINUZIONE PER INESIGIBILITA'
				<b>Totale Accertamento</b>			0,00		
		565/2015	11/06/2015	VERSAMENTO TRIBUTI PROVINCIALE ESERCIZIO FUNZIONE TUTELA AMBIENTE - COMUNE DI VILLA ESTENSE- ANNO 2015			1.060,54		
			31/12/2018	DIMINUZIONE			-1.060,54		DIMINUZIONE PER INESIGIBILITA'
				<b>Totale Accertamento</b>			0,00		
		889/2015	02/11/2015	VERSAMENTO TRIBUTI PROVINCIALE ESERCIZIO FUNZIONE TUTELA AMBIENTE - COMUNE DI ARRE ANNO 2015			7.832,94		
			31/12/2018	DIMINUZIONE			-7.832,94		DIMINUZIONE PER INESIGIBILITA'
				<b>Totale Accertamento</b>			0,00		
		890/2015	02/11/2015	VERSAMENTO TRIBUTI PROVINCIALE ESERCIZIO FUNZIONE TUTELA AMBIENTE - COMUNE DI BAGNOLI DI SOPRA- ANNO 2015			14.609,11		
			31/12/2018	DIMINUZIONE			-14.609,11		DIMINUZIONE PER INESIGIBILITA'
				<b>Totale Accertamento</b>			0,00		
		891/2015	02/11/2015	VERSAMENTO TRIBUTI PROVINCIALE ESERCIZIO FUNZIONE TUTELA AMBIENTE - COMUNE DI BOVOLENTA - ANNO 2015			11.549,55		
			31/12/2018	DIMINUZIONE			-11.549,55		DIMINUZIONE PER INESIGIBILITA'
				<b>Totale Accertamento</b>			0,00		
		892/2015	02/11/2015	VERSAMENTO TRIBUTI PROVINCIALE ESERCIZIO FUNZIONE TUTELA AMBIENTE - COMUNE DI BRUGINE ANNO 2015			23.697,29		
			31/12/2018	DIMINUZIONE			-23.697,29		DIMINUZIONE PER INESIGIBILITA'

# ELENCO VARIAZIONI ACCERTAMENTI

## ESERCIZIO 2018

Dal 01/01/2018 al 31/12/2018

Capitolo/Art.	Codice	Accertamento	Data	Descrizione	Anno Esig.	Anno Prov.	Importo	Delibera	Tipo
				<b>Totale Accertamento</b>			0,00		
		893/2015	02/11/2015	VERSAMENTO TRIBUTI PROVINCIALE ESERCIZIO FUNZIONE TUTELA AMBIENTE - COMUNE DI CANDIANA - ANNO 2015			7.520,33		
			31/12/2018	DIMINUZIONE			-7.520,33		DIMINUZIONE PER INESIGIBILITA'
				<b>Totale Accertamento</b>			0,00		
		894/2015	02/11/2015	VERSAMENTO TRIBUTI PROVINCIALE ESERCIZIO FUNZIONE TUTELA AMBIENTE - COMUNE DI CARCERI ANNO 2015			6.477,92		
			31/12/2018	DIMINUZIONE			-6.477,92		DIMINUZIONE PER INESIGIBILITA'
				<b>Totale Accertamento</b>			0,00		
		895/2015	02/11/2015	VERSAMENTO TRIBUTI PROVINCIALE ESERCIZIO FUNZIONE TUTELA AMBIENTE - COMUNE DI CINTO EUGANEO ANNO 2015			4.780,22		
			31/12/2018	DIMINUZIONE			-4.780,22		DIMINUZIONE PER INESIGIBILITA'
				<b>Totale Accertamento</b>			0,00		
		896/2015	02/11/2015	VERSAMENTO TRIBUTI PROVINCIALE ESERCIZIO FUNZIONE TUTELA AMBIENTE - COMUNE DI CODEVIGO ANNO 2015			25.043,16		
			31/12/2018	DIMINUZIONE			-25.043,16		DIMINUZIONE PER INESIGIBILITA'
				<b>Totale Accertamento</b>			0,00		
		897/2015	02/11/2015	VERSAMENTO TRIBUTI PROVINCIALE ESERCIZIO FUNZIONE TUTELA AMBIENTE - COMUNE DI CASTELBALDO - ANNO 2015			6.156,64		
			31/12/2018	DIMINUZIONE			-6.156,64		DIMINUZIONE PER INESIGIBILITA'
				<b>Totale Accertamento</b>			0,00		
		898/2015	02/11/2015	VERSAMENTO TRIBUTI PROVINCIALE ESERCIZIO FUNZIONE TUTELA AMBIENTE - COMUNE DI CONSELVE ANNO 2015			42.340,23		
			31/12/2018	DIMINUZIONE			-42.340,23		DIMINUZIONE PER INESIGIBILITA'
				<b>Totale Accertamento</b>			0,00		
		899/2015	02/11/2015	VERSAMENTO TRIBUTI PROVINCIALE ESERCIZIO FUNZIONE TUTELA AMBIENTE - COMUNE DI CORREZZOLA ANNO 2015			16.987,79		
			31/12/2018	DIMINUZIONE			-16.987,79		DIMINUZIONE PER INESIGIBILITA'
				<b>Totale Accertamento</b>			0,00		
		900/2015	02/11/2015	VERSAMENTO TRIBUTI PROVINCIALE ESERCIZIO FUNZIONE TUTELA AMBIENTE - COMUNE DI GRANZE ANNO 2015			5.324,07		

## ELENCO VARIAZIONI ACCERTAMENTI

## ESERCIZIO 2018

Dal 01/01/2018 al 31/12/2018

Capitolo/Art.	Codice	Accertamento	Data	Descrizione	Anno Esig.	Anno Prov.	Importo	Delibera	Tipo
			31/12/2018	DIMINUZIONE			-5.324,07		DIMINUZIONE PER INESIGIBILITA'
				Totale Accertamento			0,00		
		901/2015	02/11/2015	VERSAMENTO TRIBUTI PROVINCIALE ESERCIZIO FUNZIONE TUTELA AMBIENTE - COMUNE DI LOZZO ATESTINO ANNO 2015			12.229,83		
			31/12/2018	DIMINUZIONE			-12.229,83		DIMINUZIONE PER INESIGIBILITA'
				Totale Accertamento			0,00		
		902/2015	03/11/2015	VERSAMENTO TRIBUTI PROVINCIALE ESERCIZIO FUNZIONE TUTELA AMBIENTE - COMUNE DI MASI ANNO 2015			7.025,67		
			31/12/2018	DIMINUZIONE			-7.025,67		DIMINUZIONE PER INESIGIBILITA'
				Totale Accertamento			0,00		
		903/2015	03/11/2015	VERSAMENTO TRIBUTI PROVINCIALE ESERCIZIO FUNZIONE TUTELA AMBIENTE - COMUNE DI MEGLIADINO S. VITALE ANNO 2015			5.939,86		
			31/12/2018	DIMINUZIONE			-5.939,86		DIMINUZIONE PER INESIGIBILITA'
				Totale Accertamento			0,00		
		904/2015	03/11/2015	VERSAMENTO TRIBUTI PROVINCIALE ESERCIZIO FUNZIONE TUTELA AMBIENTE - COMUNE DI MERLARA - ANNO 2015			10.732,58		
			31/12/2018	DIMINUZIONE			-10.732,58		DIMINUZIONE PER INESIGIBILITA'
				Totale Accertamento			0,00		
		905/2015	03/11/2015	VERSAMENTO TRIBUTI PROVINCIALE ESERCIZIO FUNZIONE TUTELA AMBIENTE - COMUNE DI MONTAGNANA - ANNO 2015			56.890,63		
			31/12/2018	DIMINUZIONE			-56.890,63		DIMINUZIONE PER INESIGIBILITA'
				Totale Accertamento			0,00		
		906/2015	03/11/2015	VERSAMENTO TRIBUTI PROVINCIALE ESERCIZIO FUNZIONE TUTELA AMBIENTE - COMUNE DI POLVERARA - ANNO 2015			6.661,46		
			31/12/2018	DIMINUZIONE			-6.661,46		DIMINUZIONE PER INESIGIBILITA'
				Totale Accertamento			0,00		
		907/2015	03/11/2015	VERSAMENTO TRIBUTI PROVINCIALE ESERCIZIO FUNZIONE TUTELA AMBIENTE - COMUNE DI PONSO ANNO 2015			8.683,06		
			31/12/2018	DIMINUZIONE			-8.683,06		DIMINUZIONE PER INESIGIBILITA'

# ELENCO VARIAZIONI ACCERTAMENTI

## ESERCIZIO 2018

Dal 01/01/2018 al 31/12/2018

Capitolo/Art.	Codice	Accertamento	Data	Descrizione	Anno Esig.	Anno Prov.	Importo	Delibera	Tipo
				<b>Totale Accertamento</b>			0,00		
		908/2015	03/11/2015	VERSAMENTO TRIBUTI PROVINCIALE ESERCIZIO FUNZIONE TUTELA AMBIENTE - COMUNE DI PONTELONGO ANNO 2015			12.843,14		
			31/12/2018	DIMINUIZIONE			-12.843,14		DIMINUIZIONE PER INESIGIBILITA'
				<b>Totale Accertamento</b>			0,00		
		909/2015	03/11/2015	VERSAMENTO TRIBUTI PROVINCIALE ESERCIZIO FUNZIONE TUTELA AMBIENTE - COMUNE DI SOLESINO ANNO 2015			25.330,61		
			31/12/2018	DIMINUIZIONE			-25.330,61		DIMINUIZIONE PER INESIGIBILITA'
				<b>Totale Accertamento</b>			0,00		
		910/2015	03/11/2015	VERSAMENTO TRIBUTI PROVINCIALE ESERCIZIO FUNZIONE TUTELA AMBIENTE - COMUNE DI STANGHELLA - ANNO 2015			13.604,05		
			31/12/2018	DIMINUIZIONE			-13.604,05		DIMINUIZIONE PER INESIGIBILITA'
				<b>Totale Accertamento</b>			0,00		
		911/2015	03/11/2015	VERSAMENTO TRIBUTI PROVINCIALE ESERCIZIO FUNZIONE TUTELA AMBIENTE - COMUNE DI TERRASSA PADOVANA - ANNO 2015			9.520,45		
			31/12/2018	DIMINUIZIONE			-9.520,45		DIMINUIZIONE PER INESIGIBILITA'
				<b>Totale Accertamento</b>			0,00		
		912/2015	03/11/2015	VERSAMENTO TRIBUTI PROVINCIALE ESERCIZIO FUNZIONE TUTELA AMBIENTE - COMUNE DI URBANA ANNO 2015			8.010,39		
			31/12/2018	DIMINUIZIONE			-8.010,39		DIMINUIZIONE PER INESIGIBILITA'
				<b>Totale Accertamento</b>			0,00		
		1099/2015	17/12/2015	VERSAMENTO TRIBUTI PROVINCIALE ESERCIZIO FUNZIONE TUTELA AMBIENTE - COMUNE AGNA - ANNO 2015			12.109,45		
			31/12/2018	DIMINUIZIONE			-12.109,45		DIMINUIZIONE PER INESIGIBILITA'
				<b>Totale Accertamento</b>			0,00		
		1100/2015	17/12/2015	VERSAMENTO TRIBUTI PROVINCIALE ESERCIZIO FUNZIONE TUTELA AMBIENTE - COMUNE ANGUILLARA - ANNO 2015			12.512,48		
			31/12/2018	DIMINUIZIONE			-12.512,48		DIMINUIZIONE PER INESIGIBILITA'
				<b>Totale Accertamento</b>			0,00		



## ELENCO VARIAZIONI ACCERTAMENTI

## ESERCIZIO 2018

Dal 01/01/2018 al 31/12/2018

Capitolo/Art.	Codice	Accertamento	Data	Descrizione	Anno Esig.	Anno Prov.	Importo	Delibera	Tipo
		1101/2015	17/12/2015	VERSAMENTO TRIBUTI PROVINCIALE ESERCIZIO FUNZIONE TUTELA AMBIENTE - COMUNE ARZERGRANDE - ANNO 2015			15.312,73		
			31/12/2018	DIMINUZIONE			-15.312,73		DIMINUZIONE PER INESIGIBILITA'
				<b>Totale Accertamento</b>			0,00		
		1102/2015	17/12/2015	VERSAMENTO TRIBUTI PROVINCIALE ESERCIZIO FUNZIONE TUTELA AMBIENTE - COMUNE BATTAGLIA TERME - ANNO 2015			15.862,52		
			31/12/2018	DIMINUZIONE			-15.862,52		DIMINUZIONE PER INESIGIBILITA'
				<b>Totale Accertamento</b>			0,00		
		1103/2015	17/12/2015	VERSAMENTO TRIBUTI PROVINCIALE ESERCIZIO FUNZIONE TUTELA AMBIENTE - COMUNE CASALE DI SCODOSIA - ANNO 2015			16.900,69		
			31/12/2018	DIMINUZIONE			-16.900,69		DIMINUZIONE PER INESIGIBILITA'
				<b>Totale Accertamento</b>			0,00		
		1104/2015	17/12/2015	VERSAMENTO TRIBUTI PROVINCIALE ESERCIZIO FUNZIONE TUTELA AMBIENTE - COMUNE CASALSERUGO - ANNO 2015			1.690,06		
			31/12/2018	DIMINUZIONE			-1.690,06		DIMINUZIONE PER INESIGIBILITA'
				<b>Totale Accertamento</b>			0,00		
		1105/2015	17/12/2015	VERSAMENTO TRIBUTI PROVINCIALE ESERCIZIO FUNZIONE TUTELA AMBIENTE - COMUNE PIACENZA D'ADIGE - ANNO 2015			5.161,35		
			31/12/2018	DIMINUZIONE			-5.161,35		DIMINUZIONE PER INESIGIBILITA'
				<b>Totale Accertamento</b>			0,00		
		1106/2015	17/12/2015	VERSAMENTO TRIBUTI PROVINCIALE ESERCIZIO FUNZIONE TUTELA AMBIENTE - COMUNE PIOVE DI SACCO - ANNO 2015			85.433,00		
			31/12/2018	DIMINUZIONE			-85.433,00		DIMINUZIONE PER INESIGIBILITA'
				<b>Totale Accertamento</b>			0,00		
		1108/2015	17/12/2015	VERSAMENTO TRIBUTI PROVINCIALE ESERCIZIO FUNZIONE TUTELA AMBIENTE - COMUNE SANT'ANGELO DI PIOVE DI SACCO - ANNO 2015			17.251,40		
			31/12/2018	DIMINUZIONE			-17.251,40		DIMINUZIONE PER INESIGIBILITA'
				<b>Totale Accertamento</b>			0,00		

**ELENCO VARIAZIONI ACCERTAMENTI****ESERCIZIO 2018****Dal 01/01/2018 al 31/12/2018**

Capitolo/Art.	Codice	Accertamento	Data	Descrizione	Anno Esig.	Anno Prov.	Importo	Delibera	Tipo
				Totale Capitolo			0,00		
				TOTALE GENERALE VARIAZIONI			-3.519.319,84		
				TOTALE GENERALE ACCERTAMENTI			0,00		

## Piano degli indicatori di bilancio

Indicatori sintetici

### Rendiconto esercizio 2018

TIPOLOGIA INDICATORE		DEFINIZIONE	VALORE INDICATORE 2018
<b>1</b>	<b>Rigidità strutturale di bilancio</b>		
1.1	Incidenza spese rigide (disavanzo, personale e debito) su entrate correnti	[ripiano disavanzo a carico dell'esercizio + Impegni (Macroaggregati 1.1 "Redditi di lavoro dipendente" + pdc 1.02.01.01.000 "IRAP"– FPV entrata concernente il Macroaggregato 1.1 + FPV personale in uscita 1.1 + 1.7 "Interessi passivi" + Titolo	0,23
<b>2</b>	<b>Entrate correnti</b>		
2.1	Incidenza degli accertamenti di parte corrente sulle previsioni iniziali di parte corrente	Totale accertamenti primi tre titoli di entrata / Stanziamenti iniziali di competenza dei primi tre titoli delle Entrate	1,00
2.2	Incidenza degli accertamenti di parte corrente sulle previsioni definitive di parte corrente	Totale accertamenti primi tre titoli di entrata / Stanziamenti definitivi di competenza dei primi tre titoli delle Entrate	0,98
2.3	Incidenza degli accertamenti delle entrate proprie sulle previsioni iniziali di parte corrente	Totale accertamenti (pdc E.1.01.00.00.000 "Tributi" – "Compartecipazioni di tributi" E.1.01.04.00.000 + E.3.00.00.00.000 "Entrate extratributarie") / Stanziamenti iniziali di competenza dei primi tre titoli delle Entrate	0,74
2.4	Incidenza degli accertamenti delle entrate proprie sulle previsioni definitive di parte corrente	Totale accertamenti (pdc E.1.01.00.00.000 "Tributi" – "Compartecipazioni di tributi" E.1.01.04.00.000 + E.3.00.00.00.000 "Entrate extratributarie") / Stanziamenti definitivi di competenza dei primi tre titoli delle Entrate	0,73
2.5	Incidenza degli incassi correnti sulle previsioni iniziali di parte corrente	Totale incassi c/competenza e c/residui dei primi tre titoli di entrata / Stanziamenti iniziali di cassa dei primi tre titoli delle Entrate	0,79
2.6	Incidenza degli incassi correnti sulle previsioni definitive di parte corrente	Totale incassi c/competenza e c/residui primi tre titoli di entrata / Stanziamenti definitivi di cassa dei primi tre titoli delle Entrate	0,78
2.7	Incidenza degli incassi delle entrate proprie sulle previsioni iniziali di parte corrente	Totale incassi c/competenza e c/residui (pdc E.1.01.00.00.000 "Tributi" – "Compartecipazioni di tributi" E.1.01.04.00.000 + E.3.00.00.00.000 "Entrate extratributarie") / Stanziamenti iniziali di cassa dei primi tre titoli delle Entrate	0,55
2.8	Incidenza degli incassi delle entrate proprie sulle previsioni definitive di parte corrente	Totale incassi c/competenza e c/residui (pdc E.1.01.00.00.000 "Tributi" – "Compartecipazioni di tributi" E.1.01.04.00.000 + E.3.00.00.00.000 "Entrate extratributarie") / Stanziamenti definitivi di cassa dei primi tre titoli delle Entrate	0,55

## Piano degli indicatori di bilancio

Indicatori sintetici

### Rendiconto esercizio 2018

TIPOLOGIA INDICATORE		DEFINIZIONE	VALORE INDICATORE 2018
<b>3</b>	<b>Anticipazioni dell'Istituto tesoriere</b>		
3.1	Utilizzo medio Anticipazioni di tesoreria	Sommatoria degli utilizzi giornalieri delle anticipazioni nell'esercizio / (365 x max previsto dalla norma)	0,00
3.2	Anticipazione chiuse solo contabilmente	Anticipazione di tesoreria all'inizio dell'esercizio successivo / max previsto dalla norma	0,00
<b>4</b>	<b>Spese di personale</b>		
4.1	Incidenza della spesa di personale sulla spesa corrente	Impegni (Macroaggregato 1.1 "Redditi di lavoro dipendente" + pdc 1.02.01.01.000 "IRAP" + FPV personale in uscita 1.1 – FPV personale in entrata concernente il Macroaggregato 1.1) / (Impegni Spesa corrente – FCDE corrente + FPV concernente il Macroaggregato 1.1 – FPV di entrata concernente il Macroaggregato 1.1)	0,12
4.2	Incidenza del salario accessorio ed incentivante rispetto al totale della spesa di personale Indica il peso delle componenti afferenti la contrattazione decentrata dell'ente rispetto al totale dei redditi da lavoro	Impegni (pdc 1.01.01.004 + 1.01.01.008 "indennità e altri compensi al personale a tempo indeterminato e determinato" + pdc 1.01.01.003 + 1.01.01.007 "straordinario al personale a tempo indeterminato e determinato" + FPV in uscita concernente il Macroaggregato 1.1 – FPV di entrata concernente il Macroaggregato 1.1) / Impegni (Macroaggregato 1.1 "Redditi di lavoro dipendente" + pdc U.1.02.01.01.000	0,02
4.3	Incidenza spesa personale flessibile rispetto al totale della spesa di personale Indica come gli enti soddisfano le proprie esigenze di risorse umane, mixando le varie alternative contrattuali più rigide (personale dipendente) o meno rigide (forme di lavoro flessibile)	Impegni (pdc U.1.03.02.010.000 "Consulenze" + pdc U.1.03.02.12.000 "lavoro flessibile/LSU/Lavoro interinale" + pdc U.1.03.02.11.000 "Prestazioni professionali e specialistiche") / Impegni (Macroaggregato 1.1 "Redditi di lavoro dipendente" + pdc U.1.02.01.01.000 "IRAP" + FPV in uscita concernente il Macroaggregato 1.1 – FPV in entrata concernente il Macroaggregato 1.1)	0,12

## Piano degli indicatori di bilancio

Indicatori sintetici

### Rendiconto esercizio 2018

TIPOLOGIA INDICATORE		DEFINIZIONE	VALORE INDICATORE 2018
4.4	Spesa di personale procapite (Indicatore di equilibrio dimensionale in valore assoluto)	Impegni (Macroaggregato 1.1 "Redditi di lavoro dipendente" + pdc 1.02.01.01.000 "IRAP" + FPV personale in uscita 1.1 – FPV personale in entrata concernente il Macroaggregato 1.1) / popolazione residente al 1° gennaio (al 1° gennaio dell'esercizio di riferimento o, se non disponibile, al 1° gennaio	11,94
<b>5 Esternalizzazione dei servizi</b>			
5.1	Indicatore di esternalizzazione dei servizi	(pdc U.1.03.02.15.000 "Contratti di servizio pubblico" + pdc U.1.04.03.01.000 "Trasferimenti correnti a imprese controllate" + pdc U.1.04.03.02.000 "Trasferimenti correnti a altre imprese partecipate") / totale spese Titolo I	0,26
<b>6 Interessi passivi</b>			
6.1	Incidenza degli interessi passivi sulle entrate correnti	Impegni Macroaggregato 1.7 "Interessi passivi" / Accertamenti primi tre titoli delle Entrate ("Entrate correnti")	0,06
6.2	Incidenza degli interessi passivi sulle anticipazioni sul	Impegni voce del pdc U.1.07.06.04.000 "Interessi passivi su anticipazioni di tesoreria" / Impegni Macroaggregato 1.7 "Interessi passivi"	0,00
6.3	Incidenza interessi di mora sul totale della spesa per interessi passivi	Impegni voce del pdc U.1.07.06.02.000 "Interessi di mora" / Impegni Macroaggregato 1.7 "Interessi passivi"	0,00
<b>7 Investimenti</b>			
7.1	Incidenza investimenti sul totale della spesa corrente in conto capitale	Impegni (Macroaggregato 2.2 "Investimenti fissi lordi e acquisto di terreni" + Macroaggregato 2.3 "Contributi agli investimenti") / totale Impegni Tit. I + II	0,10
7.2	Investimenti diretti procapite (in valore assoluto)	Impegni per Macroaggregato 2.2 "Investimenti fissi lordi e acquisto di terreni" / popolazione residente al 1° gennaio (al 1° gennaio dell'esercizio di riferimento o, se non disponibile, al 1° gennaio dell'ultimo anno disponibile)	10,74
7.3	Contributi agli investimenti procapite (in valore assoluto)	Impegni per Macroaggregato 2.3 "Contributi agli investimenti" / popolazione residente (al 1° gennaio dell'esercizio di riferimento o, se non disponibile, al 1° gennaio dell'ultimo anno disponibile)	0,00

## Piano degli indicatori di bilancio

Indicatori sintetici

### Rendiconto esercizio 2018

TIPOLOGIA INDICATORE		DEFINIZIONE	VALORE INDICATORE 2018
7.4	Investimenti complessivi procapite (in valore assoluto)	Impegni per Macroaggregati 2.2 "Investimenti fissi lordi e acquisto di terreni" e 2.3 "Contributi agli investimenti" / popolazione residente (al 1° gennaio dell'esercizio di riferimento o, se non disponibile, al 1° gennaio dell'ultimo anno disponibile)	10,74
7.5	Quota investimenti complessivi finanziati dal risparmio corrente	Margine corrente di competenza/[Impegni + relativi FPV (Macroaggregato 2.2 "Investimenti fissi lordi e acquisto di terreni" + Macroaggregato 2.3 "Contributi agli	0,27
7.6	Quota investimenti complessivi finanziati dal saldo positivo delle partite finanziarie	Saldo positivo delle partite finanziarie /[Impegni + relativi FPV (Macroaggregato 2.2 "Investimenti fissi lordi e acquisto di terreni" + Macroaggregato 2.3 "Contributi agli investimenti")](9)	0,00
7.7	Quota investimenti complessivi finanziati da debito	Accertamenti (Titolo 6"Accensione prestiti" - Categoria 6.02.02 "Anticipazioni" - Categoria 6.03.03 "Accensione prestiti a seguito di escussione di garanzie" - Accensioni di prestiti da rinegoziazioni) / [Impegni + relativi FPV (Macroaggregato 2.2 "Investimenti fissi lordi e acquisto di terreni" + Macroaggregato 2.3 "Contributi agli investimenti")](9)	0,00
<b>8</b>	<b>Analisi dei residui</b>		
8.1	Incidenza nuovi residui passivi di parte corrente su	Totale residui passivi titolo 1 di competenza dell'esercizio / Totale residui passivi	0,96
8.2	Incidenza nuovi residui passivi in c/capitale su stock residui passivi in conto capitale al 31 dicembre	Totale residui passivi titolo 2 di competenza dell'esercizio/ Totale residui titolo 2 al	0,30
8.3	Incidenza nuovi residui passivi per incremento attività finanziarie su stock residui passivi per incremento	Totale residui passivi titolo 3 di competenza dell'esercizio / Totale residui passivi titolo 3 al 31 dicembre	0,00
8.4	Incidenza nuovi residui attivi di parte corrente su stock residui attivi di parte corrente	Totale residui attivi titoli 1,2,3 di competenza dell'esercizio / Totale residui attivi titoli	0,77
8.5	Incidenza nuovi residui attivi in c/capitale su stock residui attivi in c/capitale	Totale residui attivi titolo 4 di competenza dell'esercizio / Totale residui attivi titolo 4 al 31 dicembre	0,26

## Piano degli indicatori di bilancio

Indicatori sintetici

### Rendiconto esercizio 2018

TIPOLOGIA INDICATORE		DEFINIZIONE	VALORE INDICATORE 2018
8.6	6 Incidenza nuovi residui attivi per riduzione di attività finanziarie su stock residui attivi per riduzione di attività finanziarie	Totale residui attivi titolo 5 di competenza dell'esercizio / Totale residui attivi titolo 5 al 31 dicembre	0,00
<b>9</b>	<b>Smaltimento debiti non finanziari</b>		
9.1	Smaltimento debiti commerciali nati nell'esercizio	Pagamenti di competenza (Macroaggregati 1.3 "Acquisto di beni e servizi" + 2.2 "Investimenti fissi lordi e acquisto di terreni") / Impegni di competenza (Macroaggregati 1.3 "Acquisto di beni e servizi" + 2.2 "Investimenti fissi lordi e acquisto di terreni")	0,73
9.2	Smaltimento debiti commerciali nati negli esercizi precedenti	Pagamenti c/residui (Macroaggregati 1.3 "Acquisto di beni e servizi" + 2.2 "Investimenti fissi lordi e acquisto di terreni") / stock residui al 1° gennaio (Macroaggregati 1.3 "Acquisto di beni e servizi" + 2.2 "Investimenti fissi lordi e acquisto di terreni")	0,83
9.3	Smaltimento debiti verso altre amministrazioni pubbliche nati nell'esercizio	Pagamenti di competenza [Trasferimenti correnti a Amministrazioni Pubbliche (U.1.04.01.00.000) + Trasferimenti di tributi (U.1.05.00.00.000) + Fondi perequativi (U.1.06.00.00.000) + Contributi agli investimenti a Amministrazioni pubbliche (U.2.03.01.00.000) + Altri trasferimenti in conto capitale (U.2.04.01.00.000 + U.2.04.11.00.000 + U.2.04.16.00.000 + U.2.04.21.00.000)] / Impegni di competenza [Trasferimenti correnti a Amministrazioni Pubbliche (U.1.04.01.00.000) + Trasferimenti di tributi (U.1.05.00.00.000) + Fondi perequativi (U.1.06.00.00.000) + Contributi agli investimenti a Amministrazioni pubbliche (U.2.03.01.00.000) + Altri	0,19

## Piano degli indicatori di bilancio

Indicatori sintetici

### Rendiconto esercizio 2018

TIPOLOGIA INDICATORE		DEFINIZIONE	VALORE INDICATORE 2018
9.4	Smaltimento debiti verso altre amministrazioni pubbliche nati negli esercizi precedenti	Pagamenti in c/residui [Trasferimenti correnti a Amministrazioni Pubbliche (U.1.04.01.00.000) + Trasferimenti di tributi (U.1.05.00.00.000) + Fondi perequativi (U.1.06.00.00.000) + Contributi agli investimenti a Amministrazioni pubbliche (U.2.03.01.00.000) + Altri trasferimenti in conto capitale (U.2.04.01.00.000 + U.2.04.11.00.000 + U.2.04.16.00.000 + U.2.04.21.00.000)] / stock residui al 1° gennaio [Trasferimenti correnti a Amministrazioni Pubbliche (U.1.04.01.00.000) + Trasferimenti di tributi (U.1.05.00.00.000) + Fondi perequativi (U.1.06.00.00.000) + Contributi agli investimenti a Amministrazioni pubbliche (U.2.03.01.00.000) + Altri trasferimenti in conto capitale (U.2.04.01.00.000 + U.2.04.11.00.000 +	0,56
9.5	Indicatore annuale di tempestività dei pagamenti (di cui al comma 1, dell'articolo 9, DPCM del 22 settembre 2014)	Giorni effettivi intercorrenti tra la data di scadenza della fattura o richiesta equivalente di pagamento e la data di pagamento ai fornitori moltiplicata per l'importo dovuto, rapportata alla somma degli importi pagati nel periodo di riferimento	-9,12
<b>10</b>	<b>Debiti finanziari</b>		
10.1	Incidenza estinzioni anticipate debiti finanziari	Impegni per estinzioni anticipate / Debito da finanziamento al 31 dicembre anno precedente (2)	0,00
10.2	Incidenza estinzioni ordinarie debiti finanziari	(Totale impegni Titolo 4 della spesa – Impegni estinzioni anticipate) / Debito da finanziamento al 31 dicembre anno precedente (2)	0,04



## Piano degli indicatori di bilancio

Indicatori sintetici

### Rendiconto esercizio 2018

TIPOLOGIA INDICATORE		DEFINIZIONE	VALORE INDICATORE 2018
10.3	Sostenibilità debiti finanziari	[Impegni (Totale 1.7 "Interessi passivi" – "Interessi di mora" (U.1.07.06.02.000) – "Interessi per anticipazioni prestiti" (U.1.07.06.04.000) + Titolo 4 della spesa – estinzioni anticipate) – (Accertamenti Entrate categoria E.4.02.06.00.000 "Contributi agli investimenti direttamente destinati al rimborso di prestiti da amministrazioni pubbliche") + Trasferimenti in conto capitale per assunzione di debiti dell'amministrazione da parte di amministrazioni pubbliche (E.4.03.01.00.000) + Trasferimenti in conto capitale da parte di amministrazioni pubbliche per cancellazione di debiti dell'amministrazione (E.4.03.04.00.000)] / Accertamenti titoli	0,13
10.4	Indebitamento procapite (in valore assoluto)	Debito di finanziamento al 31/12 (2) / popolazione residente (al 1° gennaio dell'esercizio di riferimento o, se non disponibile, al 1° gennaio dell'ultimo anno disponibile)	166,90
<b>11</b>	<b>Composizione dell'avanzo di amministrazione (4)</b>		
11.1	Incidenza quota libera di parte corrente nell'avanzo	Quota libera di parte corrente dell'avanzo/Avanzo di amministrazione (5)	0,23
11.2	Incidenza quota libera in c/capitale nell'avanzo	Quota libera in conto capitale dell'avanzo/Avanzo di amministrazione (6)	0,64
11.3	Incidenza quota accantonata nell'avanzo	Quota accantonata dell'avanzo/Avanzo di amministrazione (7)	0,10
11.4	Incidenza quota vincolata nell'avanzo	Quota vincolata dell'avanzo/Avanzo di amministrazione (8)	0,03
<b>12</b>	<b>Disavanzo di amministrazione</b>		
12.1	Quota disavanzo ripianato nell'esercizio	Disavanzo di amministrazione esercizio precedente – Disavanzo di amministrazione	0,00
12.2	Incremento del disavanzo rispetto all'esercizio	Disavanzo di amministrazione esercizio in corso – Disavanzo di amministrazione esercizio precedente / Totale Disavanzo esercizio precedente (3)	0,00
12.3	Sostenibilità patrimoniale del disavanzo	Totale disavanzo di amministrazione (3) / Patrimonio netto (1)	0,00
12.4	Sostenibilità disavanzo effettivamente a carico	Disavanzo iscritto in spesa del conto del bilancio / Accertamenti dei titoli 1, 2 e 3 delle entrate	0,00
<b>13</b>	<b>Debiti fuori bilancio</b>		
13.1	Debiti riconosciuti e finanziati	Importo Debiti fuori bilancio riconosciuti e finanziati / Totale impegni titolo I e titolo	0,00

## Piano degli indicatori di bilancio

Indicatori sintetici

### Rendiconto esercizio 2018

TIPOLOGIA INDICATORE		DEFINIZIONE	VALORE INDICATORE 2018
13.2	Debiti in corso di riconoscimento	Importo debiti fuori bilancio in corso di riconoscimento/Totale accertamento entrate	0,00
13.3	Debiti riconosciuti e in corso di finanziamento	importo Debiti fuori bilancio riconosciuti e in corso di finanziamento/Totale accertamento entrate dei titoli 1, 2 e 3	0,00
<b>14</b>	<b>Fondo pluriennale vincolato</b>		
14.1	Utilizzo del FPV	(Fondo pluriennale vincolato corrente e capitale iscritto in entrata del bilancio - Quota del fondo pluriennale vincolato corrente e capitale non utilizzata nel corso dell'esercizio e rinviata agli esercizi successivi) / Fondo pluriennale vincolato corrente e capitale iscritto in entrata nel bilancio (Per il FPV riferirsi ai valori riportati nell'allegato del rendiconto concernente il FPV, totale delle colonne a) e c)	0,44
<b>15</b>	<b>Partite di giro e conto terzi</b>		
15.1	Incidenza partite di giro e conto terzi in entrata	Totale accertamenti Entrate per conto terzi e partite di giro / Totale accertamenti primi tre titoli delle entrate (al netto delle operazioni riguardanti la gestione	0,11
15.2	Incidenza partite di giro e conto terzi in uscita	Totale impegni Uscite per conto terzi e partite di giro / Totale impegni del titolo I	0,13

(1) Il Patrimonio Netto è pari alla Lettera A) dello stato patrimoniale passivo. Gli enti locali delle Autonomie speciali che adottano il DLgs 118/2011 a decorrere dal 2016 e gli enti locali con popolazione inferiore a 5.000 abitanti elaborano l'indicatore a decorrere dal 2017.

(2) Il debito da finanziamento è pari alla Lettera D1 dello stato patrimoniale passivo. Gli enti locali delle Autonomie speciali che adottano il DLgs 118/2011 a decorrere dal 2016 e gli enti locali con popolazione inferiore a 5.000 abitanti elaborano l'indicatore a decorrere dal 2017.

(3) Indicatore da rappresentare solo in caso di disavanzo di amministrazione. Il disavanzo di amministrazione è pari alla lettera E dell'allegato al rendiconto riguardante il risultato di amministrazione

(4) Da compilare solo se la voce E, dell'allegato al rendiconto concernente il risultato di amministrazione è positivo o pari a 0.

(5) La quota libera di parte corrente del risultato di amministrazione è pari alla voce E riportata nell'allegato a) al rendiconto. Il risultato di amministrazione è pari alla lettera A del predetto allegato

(6) La quota libera in c/capitale del risultato di amministrazione è pari alla voce D riportata nell'allegato a) al rendiconto. Il risultato di amministrazione è pari alla lettera A riportata nel predetto

(7) La quota accantonata del risultato di amministrazione è pari alla voce B riportata nell'allegato a) al rendiconto. Il risultato di amministrazione è pari alla lettera A del predetto allegato a).

(8) La quota vincolata del risultato di amministrazione è pari alla voce C riportata nell'allegato a) al rendiconto. Il risultato di amministrazione è pari alla lettera A riportata nel predetto allegato a).

(9) Indicare al numeratore solo la quota del finanziamento destinata alla copertura di investimenti, e al denominatore escludere gli investimenti che, nell'esercizio, sono finanziati dal FPV.

## Piano degli indicatori di bilancio

### Indicatori analitici concernenti la composizione delle entrate e la capacità di riscossione Rendiconto esercizio 2018

Titolo Tipologia	Denominazione	Composizione delle entrate (valori percentuali)			Percentuale di riscossione				
		Previsioni iniziali competenza / totale previsioni iniziali competenza	Previsioni definitive competenza / totale previsioni definitive competenza	Accertamenti/ Totale Accertamenti	% di riscossione prevista nel bilancio di previsione iniziale: Previsioni iniziali cassa/(previsioni iniziali di competenza + residui)	% di riscossione prevista nelle previsioni definitive: Previsioni definitive cassa/(previsioni definitive competenza + residui)	% di riscossione complessiva: (Riscossioni c/comp+Riscossio ni c/residui)/(Accerta menti+residui definitivi iniziali)	% di riscossione dei crediti esigibili nell'esercizio: Riscossioni c/comp /Accertamenti di competenza	% di riscossione dei crediti esigibili negli esercizi precedenti: Riscossioni c/residui/residui definitivi iniziali
<b>TITOLO 1:</b>	<b>Entrate correnti di natura tributaria, contributiva e perequativa</b>								
10101	Tipologia 101: Imposte tasse e proventi assimilati	0,45	0,44	0,60	1,00	1,05	0,81	0,83	0,72
10104	Tipologia 104: Compartecipazioni di tributi	0,00	0,00	0,00	1,00	1,00	1,00	1,00	0,00
10301	Tipologia 301: Fondi perequativi da Amministrazioni Centrali	0,00	0,00	0,00	0,00	0,00	0,00	0,00	0,00
10302	Tipologia 302: Fondi perequativi dalla Regione o Provincia autonoma	0,00	0,00	0,00	0,00	0,00	0,00	0,00	0,00
<b>10000</b>	<b>Totale TITOLO 1: Entrate correnti di natura tributaria, contributiva e perequativa</b>	0,45	0,44	0,60	1,00	1,05	0,81	0,83	0,72
<b>TITOLO 2:</b>	<b>Trasferimenti correnti</b>								
20101	Tipologia 101: Trasferimenti correnti da Amministrazioni pubbliche	0,18	0,17	0,22	1,00	1,19	0,88	0,87	0,92
20102	Tipologia 102: Trasferimenti correnti da Famiglie	0,00	0,00	0,00	0,00	0,00	0,00	0,00	0,00
20103	Tipologia 103: Trasferimenti correnti da Imprese	0,00	0,00	0,01	1,00	0,70	0,41	0,30	1,00
20104	Tipologia 104: Trasferimenti correnti da Istituzioni Sociali Private	0,00	0,00	0,00	0,00	0,00	0,00	0,00	0,00
20105	Tipologia 105: Trasferimenti correnti dall'Unione europea e dal Mondo	0,00	0,00	0,00	1,00	1,51	0,06	1,00	0,06
<b>20000</b>	<b>Totale TITOLO 2: Trasferimenti correnti</b>	0,18	0,18	0,23	1,00	1,18	0,87	0,86	0,90
<b>TITOLO 3:</b>	<b>Entrate extratributarie</b>								

## Piano degli indicatori di bilancio

### Indicatori analitici concernenti la composizione delle entrate e la capacità di riscossione Rendiconto esercizio 2018

Titolo Tipologia	Denominazione	Composizione delle entrate (valori percentuali)			Percentuale di riscossione				
		Previsioni iniziali competenza / totale previsioni iniziali competenza	Previsioni definitive competenza / totale previsioni definitive competenza	Accertamenti/ Totale Accertamenti	% di riscossione prevista nel bilancio di previsione iniziale: Previsioni iniziali cassa/(previsioni iniziali di competenza + residui)	% di riscossione prevista nelle previsioni definitive: Previsioni definitive cassa/(previsioni definitive competenza + residui)	% di riscossione complessiva: (Riscossioni c/comp+Riscossio ni c/residui)/(Accerta menti+residui definitivi iniziali)	% di riscossione dei crediti esigibili nell'esercizio: Riscossioni c/comp /Accertamenti di competenza	% di riscossione dei crediti esigibili negli esercizi precedenti: Riscossioni c/residui/residui definitivi iniziali
30100	Tipologia 100: Vendita di beni e servizi e proventi derivanti	0,02	0,02	0,02	1,00	0,99	0,65	0,80	0,37
30200	Tipologia 200: Proventi dell'attività di controllo e repressione illeciti	0,01	0,01	0,01	1,00	0,64	0,12	0,18	0,01
30300	Tipologia 300: Interessi attivi	0,00	0,00	0,00	1,00	2,24	0,75	0,00	0,76
30400	Tipologia 400: Altre entrate da redditi di capitale	0,00	0,00	0,00	0,00	0,00	0,00	0,00	0,00
30500	Tipologia 500: Rimborsi e altre entrate correnti	0,01	0,01	0,01	1,00	0,97	0,38	0,75	0,12
<b>30000</b>	<b>Totale TITOLO 3: Entrate extratributarie</b>	0,03	0,03	0,05	1,00	0,88	0,44	0,63	0,19
<b>TITOLO 4:</b>	<b>Entrate in conto capitale</b>								
40100	Tipologia 100: Tributi in conto capitale	0,00	0,00	0,00	0,00	0,00	0,00	0,00	0,00
40200	Tipologia 200: Contributi agli investimenti	0,00	0,00	0,00	0,00	0,00	0,00	0,00	0,00
40300	Tipologia 300: Altri trasferimenti in conto capitale	0,02	0,05	0,02	1,00	0,97	0,34	0,59	0,17
40400	Tipologia 400: Entrate da alienazione di beni materiali e immateriali	0,02	0,02	0,01	1,00	1,00	1,00	1,00	1,00
40500	Tipologia 500: Altre entrate in conto capitale	0,00	0,00	0,00	0,00	0,00	0,00	0,00	0,00
<b>40000</b>	<b>Totale TITOLO 4: Entrate in conto capitale</b>	0,04	0,07	0,03	1,00	0,98	0,41	0,68	0,17
<b>TITOLO 5:</b>	<b>Entrate da riduzione di attività finanziarie</b>								

## Piano degli indicatori di bilancio

### Indicatori analitici concernenti la composizione delle entrate e la capacità di riscossione Rendiconto esercizio 2018

Titolo Tipologia	Denominazione	Composizione delle entrate (valori percentuali)			Percentuale di riscossione				
		Previsioni iniziali competenza / totale previsioni iniziali competenza	Previsioni definitive competenza / totale previsioni definitive competenza	Accertamenti/ Totale Accertamenti	% di riscossione prevista nel bilancio di previsione iniziale: Previsioni iniziali cassa/(previsioni iniziali di competenza + residui)	% di riscossione prevista nelle previsioni definitive: Previsioni definitive cassa/(previsioni definitive competenza + residui)	% di riscossione complessiva: (Riscossioni c/comp+Riscossio ni c/residui)/(Accerta menti+residui definitivi iniziali)	% di riscossione dei crediti esigibili nell'esercizio: Riscossioni c/comp /Accertamenti di competenza	% di riscossione dei crediti esigibili negli esercizi precedenti: Riscossioni c/residui/residui definitivi iniziali
50100	Tipologia 100: Alienazione di attività finanziarie	0,00	0,00	0,00	0,00	0,00	0,00	0,00	0,00
50200	Tipologia 200: Riscossione crediti di breve termine	0,00	0,00	0,00	0,00	0,00	0,00	0,00	0,00
50300	Tipologia 300: Riscossione crediti di medio-lungo termine	0,00	0,00	0,00	0,00	0,00	0,00	0,00	0,00
50400	Tipologia 400: Altre entrate per riduzione di attività finanziarie	0,01	0,01	0,00	1,00	1,11	0,13	0,00	0,13
<b>50000</b>	<b>Totale TITOLO 5: Entrate da riduzione di attività finanziarie</b>	0,01	0,01	0,00	1,00	1,11	0,13	0,00	0,13
<b>TITOLO 6:</b>	<b>Accensione prestiti</b>								
60100	Tipologia 100: Emissione di titoli obbligazionari	0,00	0,00	0,00	0,00	0,00	0,00	0,00	0,00
60200	Tipologia 200: Accensione prestiti a breve termine	0,00	0,00	0,00	0,00	0,00	0,00	0,00	0,00
60300	Tipologia 300: Accensione mutui e altri finanziamenti a medio lungo termine	0,01	0,01	0,00	1,00	1,00	0,00	0,00	0,00
60400	Tipologia 400: Altre forme di indebitamento	0,00	0,00	0,00	0,00	0,00	0,00	0,00	0,00
<b>60000</b>	<b>Totale TITOLO 6: Accensione prestiti</b>	0,01	0,01	0,00	1,00	1,00	0,00	0,00	0,00
<b>TITOLO 7:</b>	<b>Anticipazioni da istituto tesoriere/cassiere</b>								
70100	Tipologia 100: Anticipazioni da istituto tesoriere/cassiere	0,17	0,17	0,00	1,00	1,00	0,00	0,00	0,00
<b>70000</b>	<b>Totale TITOLO 7: Anticipazioni da istituto tesoriere/cassiere</b>	0,17	0,17	0,00	1,00	1,00	0,00	0,00	0,00

## Piano degli indicatori di bilancio

### Indicatori analitici concernenti la composizione delle entrate e la capacità di riscossione Rendiconto esercizio 2018

Titolo Tipologia	Denominazione	Composizione delle entrate (valori percentuali)			Percentuale di riscossione				
		Previsioni iniziali competenza / totale previsioni iniziali competenza	Previsioni definitive competenza / totale previsioni definitive competenza	Accertamenti/ Totale Accertamenti	% di riscossione prevista nel bilancio di previsione iniziale: Previsioni iniziali cassa/(previsioni iniziali di competenza + residui)	% di riscossione prevista nelle previsioni definitive: Previsioni definitive cassa/(previsioni definitive competenza + residui)	% di riscossione complessiva: (Riscossioni c/comp+Riscossio ni c/residui)/(Accerta menti+residui definitivi iniziali)	% di riscossione dei crediti esigibili nell'esercizio: Riscossioni c/comp /Accertamenti di competenza	% di riscossione dei crediti esigibili negli esercizi precedenti: Riscossioni c/residui/residui definitivi iniziali
<b>TITOLO 9:</b>	<b>Entrate per conto terzi e partite di giro</b>								
90100	Tipologia 100: Entrate per conto terzi	0,09	0,09	0,09	1,00	1,00	0,99	1,00	0,50
90200	Tipologia 200: Entrate per conto terzi	0,00	0,00	0,00	1,00	1,47	0,37	1,00	0,33
<b>90000</b>	<b>Totale TITOLO 9: Entrate per conto terzi e partite di giro</b>	0,09	0,09	0,09	1,00	1,03	0,92	1,00	0,34
<b>TOTALE ENTRATE</b>		1,00	1,00	1,00	1,00	1,05	0,77	0,84	0,59

## Piano degli indicatori di bilancio

### Rendiconto esercizio 2018

Indicatori analitici concernenti la composizione delle spese per missioni e programmi

MISSIONI E PROGRAMMI			COMPOSIZIONE DELLE SPESE PER MISSIONE E PROGRAMMI (dati percentuali)						
			Previsioni iniziali		Previsioni definitive		Dati di rendiconto		
			Incidenza Missione/Programma: Previsioni stanziamento/ totale previsioni missioni	di cui incidenza FPV: Previsioni stanziamento FPV/ Previsione FPV totale	Incidenza Missione/Programma: Previsioni stanziamento/ totale previsioni missioni	di cui incidenza FPV: Previsioni stanziamento FPV/ Previsione FPV totale	Incidenza Missione/Programma: (Impegni + FPV) / (Totale impegni + FPV)	di cui incidenza FPV: FPV / Totale FPV	di cui incidenza economie di spesa: Economie di competenza / Totale Economie di competenza
Missione 01 Servizi istituzionali, generali e di gestione	01	Organi istituzionali	0,01	0,00	0,00	0,00	0,01	0,00	0,00
	02	Segreteria generale	0,01	0,00	0,01	0,00	0,01	0,00	0,00
	03	Gestione economica, finanziaria, programmazione, provveditorato	0,19	0,00	0,16	0,00	0,20	0,00	0,04
	04	Gestione delle entrate tributarie e servizi fiscali	0,00	0,00	0,00	0,00	0,00	0,00	0,00
	05	Gestione dei beni demaniali e patrimoniali	0,02	0,00	0,02	0,00	0,02	0,00	0,00
	06	Ufficio tecnico	0,00	0,01	0,01	0,01	0,01	0,01	0,00
	07	Elezioni e consultazioni popolari - Anagrafe e stato civile	0,00	0,00	0,00	0,00	0,00	0,00	0,00
	08	Statistica e sistemi informativi	0,01	0,00	0,01	0,00	0,01	0,00	0,00
	09	Assistenza tecnico-amministrativa agli enti locali	0,00	0,00	0,00	0,00	0,00	0,00	0,00
	10	Risorse umane	0,01	0,00	0,01	0,01	0,01	0,01	0,00
	11	Altri servizi generali	0,00	0,00	0,01	0,01	0,01	0,01	0,00
		TOTALE Missione 01 Servizi istituzionali, generali e di gestione	0,25	0,01	0,22	0,03	0,27	0,03	0,06
Missione 02 Giustizia	01	Uffici giudiziari	0,00	0,00	0,00	0,00	0,00	0,00	0,00
	02	Casa circondariale e altri servizi	0,00	0,00	0,00	0,00	0,00	0,00	0,00
		TOTALE Missione 02 Giustizia	0,00	0,00	0,00	0,00	0,00	0,00	0,00
Missione 03 Ordine pubblico e sicurezza	01	Polizia locale e amministrativa	0,00	0,00	0,00	0,00	0,00	0,00	0,00
	02	Sistema integrato di sicurezza urbana	0,00	0,00	0,00	0,00	0,00	0,00	0,00
		TOTALE Missione 03 Ordine pubblico e sicurezza	0,00	0,00	0,00	0,00	0,00	0,00	0,00

## Piano degli indicatori di bilancio

### Rendiconto esercizio 2018

Indicatori analitici concernenti la composizione delle spese per missioni e programmi

MISSIONI E PROGRAMMI		COMPOSIZIONE DELLE SPESE PER MISSIONE E PROGRAMMI (dati percentuali)							
		Previsioni iniziali		Previsioni definitive		Dati di rendiconto			
		Incidenza Missione/Programma: Previsioni stanziamento/ totale previsioni missioni	di cui incidenza FPV: Previsioni stanziamento FPV/ Previsione FPV totale	Incidenza Missione/Programma: Previsioni stanziamento/ totale previsioni missioni	di cui incidenza FPV: Previsioni stanziamento FPV/ Previsione FPV totale	Incidenza Missione/Programma: (Impegni + FPV) / (Totale impegni + FPV)	di cui incidenza FPV: FPV / Totale FPV	di cui incidenza economie di spesa: Economie di competenza / Totale Economie di competenza	
Missione 03 Ordine pubblico e sicurezza									
Missione 04 Istruzione e diritto allo studio	01	Istruzione prescolastica	0,00	0,00	0,00	0,00	0,00	0,00	0,00
	02	Altri ordini di istruzione non universitaria	0,11	0,64	0,13	0,41	0,15	0,41	0,04
	04	Istruzione universitaria	0,00	0,00	0,00	0,00	0,00	0,00	0,00
	05	Istruzione tecnica superiore	0,00	0,00	0,00	0,00	0,00	0,00	0,00
	06	Servizi ausiliari all'istruzione	0,00	0,00	0,00	0,00	0,00	0,00	0,00
	07	Diritto allo studio	0,00	0,00	0,00	0,00	0,00	0,00	0,00
		TOTALE Missione 04 Istruzione e diritto allo studio	0,11	0,64	0,13	0,41	0,16	0,41	0,04
Missione 05 Tutela e valorizzazione dei beni e delle	01	Valorizzazione dei beni di interesse storico	0,00	0,00	0,00	0,00	0,00	0,00	0,00
	02	Attività culturali e interventi diversi nel settore culturale	0,00	0,00	0,00	0,00	0,00	0,00	0,00
		TOTALE Missione 05 Tutela e valorizzazione dei beni e delle attività culturali	0,00	0,00	0,00	0,00	0,00	0,00	0,00
Missione 06 Politiche giovanili sport e tempo libero	01	Sport e tempo libero	0,00	0,00	0,00	0,00	0,00	0,00	0,00
	02	Giovani	0,00	0,00	0,00	0,00	0,00	0,00	0,00
		TOTALE Missione 06 Politiche giovanili sport e tempo libero	0,00	0,00	0,00	0,00	0,00	0,00	0,00
Missione 07 Turismo	01	Sviluppo e la valorizzazione del turismo	0,00	0,00	0,00	0,00	0,00	0,00	0,00
		TOTALE Missione 07 Turismo	0,00	0,00	0,00	0,00	0,00	0,00	0,00



## Piano degli indicatori di bilancio

### Rendiconto esercizio 2018

Indicatori analitici concernenti la composizione delle spese per missioni e programmi

MISSIONI E PROGRAMMI			COMPOSIZIONE DELLE SPESE PER MISSIONE E PROGRAMMI (dati percentuali)						
			Previsioni iniziali		Previsioni definitive		Dati di rendiconto		
			Incidenza Missione/Programma: Previsioni stanziamento/ totale previsioni missioni	di cui incidenza FPV: Previsioni stanziamento FPV/ Previsione FPV totale	Incidenza Missione/Programma: Previsioni stanziamento/ totale previsioni missioni	di cui incidenza FPV: Previsioni stanziamento FPV/ Previsione FPV totale	Incidenza Missione/Programma: (Impegni + FPV) / (Totale impegni + FPV)	di cui incidenza FPV: FPV / Totale FPV	di cui incidenza economie di spesa: Economie di competenza / Totale Economie di competenza
Missione 08 Assetto del territorio ed edilizia abitativa	01	Urbanistica e assetto del territorio	0,00	0,00	0,00	0,00	0,00	0,00	0,00
	02	Edilizia residenziale pubblica e locale e piani di edilizia economico-popolare	0,00	0,00	0,00	0,00	0,00	0,00	0,00
	TOTALE Missione 08 Assetto del territorio ed edilizia abitativa		0,00	0,00	0,00	0,00	0,00	0,00	0,00
Missione 09 Sviluppo sostenibile e tutela del territorio e	01	Difesa del suolo	0,00	0,00	0,00	0,01	0,00	0,01	0,00
	02	Tutela, valorizzazione e recupero ambientale	0,01	0,00	0,01	0,00	0,01	0,00	0,00
	03	Rifiuti	0,00	0,00	0,00	0,00	0,00	0,00	0,00
	04	Servizio idrico integrato	0,00	0,00	0,00	0,00	0,00	0,00	0,00
	05	Aree protette, parchi naturali, protezione naturalistica e forestazione	0,00	0,00	0,00	0,00	0,00	0,00	0,00
	06	Tutela e valorizzazione delle risorse idriche	0,00	0,00	0,00	0,00	0,00	0,00	0,00
	07	Sviluppo sostenibile territorio montano piccoli Comuni	0,00	0,00	0,00	0,00	0,00	0,00	0,00
	08	Qualità dell'aria e riduzione dell'inquinamento	0,00	0,00	0,00	0,00	0,00	0,00	0,01
	TOTALE Missione 09 Sviluppo sostenibile e tutela del territorio e dell'ambiente		0,01	0,00	0,01	0,01	0,02	0,01	0,01
Missione 10 Trasporti e diritto alla mobilità	01	Trasporto ferroviario	0,00	0,00	0,00	0,00	0,00	0,00	0,00
	02	Trasporto pubblico locale	0,15	0,00	0,14	0,00	0,16	0,00	0,07
	03	Trasporto per vie d'acqua	0,00	0,00	0,00	0,00	0,00	0,00	0,00
	04	Altre modalità di trasporto	0,00	0,00	0,00	0,00	0,00	0,00	0,00
	05	Viabilità e infrastrutture stradali	0,08	0,35	0,16	0,54	0,19	0,54	0,06

## Piano degli indicatori di bilancio

### Rendiconto esercizio 2018

Indicatori analitici concernenti la composizione delle spese per missioni e programmi

MISSIONI E PROGRAMMI			COMPOSIZIONE DELLE SPESE PER MISSIONE E PROGRAMMI (dati percentuali)						
			Previsioni iniziali		Previsioni definitive		Dati di rendiconto		
			Incidenza Missione/Programma: Previsioni stanziamento/ totale previsioni missioni	di cui incidenza FPV: Previsioni stanziamento FPV/ Previsione FPV totale	Incidenza Missione/Programma: Previsioni stanziamento/ totale previsioni missioni	di cui incidenza FPV: Previsioni stanziamento FPV/ Previsione FPV totale	Incidenza Missione/Programma: (Impegni + FPV) / (Totale impegni + FPV)	di cui incidenza FPV: FPV / Totale FPV	di cui incidenza economie di spesa: Economie di competenza / Totale Economie di competenza
Missione 10 Trasporti e diritto alla mobilità	TOTALE Missione 10 Trasporti e diritto alla mobilità		0,24	0,35	0,30	0,55	0,35	0,55	0,13
Missione 11 Soccorso civile	01	Sistema di protezione civile	0,00	0,00	0,00	0,00	0,00	0,00	0,01
	02	Interventi a seguito di calamità naturali	0,00	0,00	0,00	0,00	0,00	0,00	0,00
	TOTALE Missione 11 Soccorso civile		0,00	0,00	0,00	0,00	0,00	0,00	0,01
Missione 12 Diritti sociali, politiche sociali e famiglia	01	Interventi per l'infanzia e i minori e per asili nido	0,01	0,00	0,00	0,00	0,00	0,00	0,00
	02	Interventi per la disabilità	0,00	0,00	0,00	0,00	0,00	0,00	0,00
	03	Interventi per gli anziani	0,00	0,00	0,00	0,00	0,00	0,00	0,00
	04	Interventi per i soggetti a rischio di esclusione sociale	0,00	0,00	0,00	0,00	0,00	0,00	0,00
	05	Interventi per le famiglie	0,00	0,00	0,00	0,00	0,00	0,00	0,00
	06	Interventi per il diritto alla casa	0,00	0,00	0,00	0,00	0,00	0,00	0,00
	07	Programmazione e governo della rete dei servizi sociosanitari e sociali	0,00	0,00	0,00	0,00	0,00	0,00	0,00
	08	Cooperazione e associazionismo	0,00	0,00	0,00	0,00	0,00	0,00	0,00
	09	Servizio necroscopico e cimiteriale	0,00	0,00	0,00	0,00	0,00	0,00	0,00
	TOTALE Missione 12 Diritti sociali, politiche sociali e famiglia		0,01	0,00	0,00	0,00	0,01	0,00	0,00
Missione 13 Tutela della salute	01	Servizio sanitario regionale - finanziamento ordinario corrente per la garanzia dei LEA	0,00	0,00	0,00	0,00	0,00	0,00	0,00
	02	Servizio sanitario regionale - finanziamento aggiuntivo corrente per livelli di	0,00	0,00	0,00	0,00	0,00	0,00	0,00

## Piano degli indicatori di bilancio

### Rendiconto esercizio 2018

Indicatori analitici concernenti la composizione delle spese per missioni e programmi

MISSIONI E PROGRAMMI			COMPOSIZIONE DELLE SPESE PER MISSIONE E PROGRAMMI (dati percentuali)						
			Previsioni iniziali		Previsioni definitive		Dati di rendiconto		
			Incidenza Missione/Programma: Previsioni stanziamento/ totale previsioni missioni	di cui incidenza FPV: Previsioni stanziamento FPV/ Previsione FPV totale	Incidenza Missione/Programma: Previsioni stanziamento/ totale previsioni missioni	di cui incidenza FPV: Previsioni stanziamento FPV/ Previsione FPV totale	Incidenza Missione/Programma: (Impegni + FPV) / (Totale impegni + FPV)	di cui incidenza FPV: FPV / Totale FPV	di cui incidenza economie di spesa: Economie di competenza / Totale Economie di competenza
Missione 13 Tutela della salute		assistenza superiori ai LEA							
	03	Servizio sanitario regionale - finanziamento aggiuntivo corrente per la copertura dello squilibrio di bilancio corrente	0,00	0,00	0,00	0,00	0,00	0,00	0,00
	04	Servizio sanitario regionale - ripiano di disavanzi sanitari relativi ad esercizi pregressi	0,00	0,00	0,00	0,00	0,00	0,00	0,00
	05	Servizio sanitario regionale - investimenti sanitari	0,00	0,00	0,00	0,00	0,00	0,00	0,00
	06	Servizio sanitario regionale - restituzione maggiori gettiti SSN	0,00	0,00	0,00	0,00	0,00	0,00	0,00
	07	Ulteriori spese in materia sanitaria	0,00	0,00	0,00	0,00	0,00	0,00	0,00
		TOTALE Missione 13 Tutela della salute	0,00	0,00	0,00	0,00	0,00	0,00	0,00
Missione 14 Sviluppo economico e competitività	01	Industria, PMI e Artigianato	0,00	0,00	0,00	0,00	0,00	0,00	0,00
	02	Commercio - reti distributive - tutela dei consumatori	0,00	0,00	0,00	0,00	0,00	0,00	0,00
	03	Ricerca e innovazione	0,00	0,00	0,00	0,00	0,00	0,00	0,00
	04	Reti e altri servizi di pubblica utilità	0,00	0,00	0,00	0,00	0,00	0,00	0,00
		TOTALE Missione 14 Sviluppo economico e competitività	0,00	0,00	0,00	0,00	0,00	0,00	0,00
Missione 15 Politiche per il lavoro e la formazione	01	Servizi per lo sviluppo del mercato del lavoro	0,01	0,00	0,01	0,00	0,01	0,00	0,00
	02	Formazione professionale	0,00	0,00	0,00	0,00	0,00	0,00	0,00
	03	Sostegno all'occupazione	0,00	0,00	0,00	0,00	0,00	0,00	0,00
		TOTALE Missione 15 Politiche per il lavoro e la formazione professionale	0,01	0,00	0,01	0,00	0,01	0,00	0,00

## Piano degli indicatori di bilancio

### Rendiconto esercizio 2018

Indicatori analitici concernenti la composizione delle spese per missioni e programmi

MISSIONI E PROGRAMMI			COMPOSIZIONE DELLE SPESE PER MISSIONE E PROGRAMMI (dati percentuali)						
			Previsioni iniziali		Previsioni definitive		Dati di rendiconto		
			Incidenza Missione/Programma: Previsioni stanziamento/ totale previsioni missioni	di cui incidenza FPV: Previsioni stanziamento FPV/ Previsione FPV totale	Incidenza Missione/Programma: Previsioni stanziamento/ totale previsioni missioni	di cui incidenza FPV: Previsioni stanziamento FPV/ Previsione FPV totale	Incidenza Missione/Programma: (Impegni + FPV) / (Totale impegni + FPV)	di cui incidenza FPV: FPV / Totale FPV	di cui incidenza economie di spesa: Economie di competenza / Totale Economie di competenza
Missione 15 Politiche per il lavoro e la formazione									
Missione 16 Agricoltura, politiche agroalimentari e	01	Sviluppo del settore agricolo e del sistema agroalimentare	0,00	0,00	0,00	0,00	0,00	0,00	0,00
	02	Caccia e pesca	0,00	0,00	0,00	0,00	0,00	0,00	0,00
		TOTALE Missione 16 Agricoltura, politiche agroalimentari e pesca	0,00	0,00	0,00	0,00	0,00	0,00	0,00
Missione 17 Energia e diversificazione delle fonti energetiche	01	Fonti energetiche	0,00	0,00	0,00	0,00	0,00	0,00	0,01
		TOTALE Missione 17 Energia e diversificazione delle fonti energetiche	0,00	0,00	0,00	0,00	0,00	0,00	0,01
Missione 18 Relazioni con le altre autonomie territoriali	01	Relazioni finanziarie con le altre autonomie territoriali	0,00	0,00	0,00	0,00	0,00	0,00	0,00
		TOTALE Missione 18 Relazioni con le altre autonomie territoriali e locali	0,00	0,00	0,00	0,00	0,00	0,00	0,00
Missione 19 Relazioni internazionali	01	Relazioni internazionali e Cooperazione allo sviluppo	0,00	0,00	0,00	0,00	0,00	0,00	0,00
		TOTALE Missione 19 Relazioni internazionali	0,00	0,00	0,00	0,00	0,00	0,00	0,00
Missione 20 Fondi e accantonamenti	01	Fondo di riserva	0,00	0,00	0,00	0,00	0,00	0,00	0,00
	02	Fondo crediti di dubbia esigibilità	0,00	0,00	0,00	0,00	0,00	0,00	0,00
	03	Altri fondi	0,00	0,00	0,00	0,00	0,00	0,00	0,02
		TOTALE Missione 20 Fondi e accantonamenti	0,01	0,00	0,01	0,00	0,00	0,00	0,02
Missione 50 Debito pubblico	01	Quota interessi ammortamento mutui e prestiti obbligazionari	0,04	0,00	0,04	0,00	0,05	0,00	0,00

## Piano degli indicatori di bilancio

### Rendiconto esercizio 2018

Indicatori analitici concernenti la composizione delle spese per missioni e programmi

MISSIONI E PROGRAMMI			COMPOSIZIONE DELLE SPESE PER MISSIONE E PROGRAMMI (dati percentuali)						
			Previsioni iniziali		Previsioni definitive		Dati di rendiconto		
			Incidenza Missione/Programma: Previsioni stanziamento/ totale previsioni missioni	di cui incidenza FPV: Previsioni stanziamento FPV/ Previsione FPV totale	Incidenza Missione/Programma: Previsioni stanziamento/ totale previsioni missioni	di cui incidenza FPV: Previsioni stanziamento FPV/ Previsione FPV totale	Incidenza Missione/Programma: (Impegni + FPV) / (Totale impegni + FPV)	di cui incidenza FPV: FPV / Totale FPV	di cui incidenza economie di spesa: Economie di competenza / Totale Economie di competenza
Missione 50 Debito pubblico	02	Quota capitale ammortamento mutui e prestiti obbligazionari	0,06	0,00	0,05	0,00	0,05	0,00	0,05
	TOTALE Missione 50 Debito pubblico		0,10	0,00	0,08	0,00	0,09	0,00	0,05
Missione 60 Anticipazioni finanziarie	01	Restituzione anticipazioni di tesoreria	0,17	0,00	0,14	0,00	0,00	0,00	0,58
	TOTALE Missione 60 Anticipazioni finanziarie		0,17	0,00	0,14	0,00	0,00	0,00	0,58
Missione 99 Servizi per conto terzi	01	Servizi per conto terzi - Partite di giro	0,09	0,00	0,08	0,00	0,08	0,00	0,08
	02	Anticipazioni per il finanziamento del sistema sanitario nazionale	0,00	0,00	0,00	0,00	0,00	0,00	0,00
	TOTALE Missione 99 Servizi per conto terzi		0,09	0,00	0,08	0,00	0,08	0,00	0,08

## Piano degli indicatori di bilancio

### Indicatori concernenti la capacità di pagare spese per missioni e programmi Rendiconto esercizio 2018

MISSIONI E PROGRAMMI			CAPACITA' DI PAGARE SPESE NEL CORSO DELL' ESERCIZIO 2018 (valori percentuali)				
			Capacità di pagamento nel bilancio di previsione iniziale: Previsioni iniziali cassa/ (residui +previsioni iniziali competenza - FPV)	Capacità di pagamento nelle previsioni definitive: Previsioni definitive di cassa/ (residui+previsioni definitive competenza - FPV)	Capacità di pagamento a consuntivo: (Pagam. c/comp+ Pagam. c/residui)/(Impegni + residui definitivi iniziali)	Capacità di pagamento delle spese nell' esercizio: Pagamento c/comp / Impegni	Capacità di pagamento delle spese esigibili negli esercizi precedenti: Pagam. c/residui / residui definitivi iniziali
Missione 01 Servizi istituzionali, generali e di gestione	01	Organi istituzionali	1,00	0,91	0,68	0,70	0,60
	02	Segreteria generale	1,00	1,03	0,95	0,96	0,89
	03	Gestione economica, finanziaria, programmazione, provveditorato	1,00	0,99	0,57	0,26	1,00
	04	Gestione delle entrate tributarie e servizi fiscali	1,00	1,03	1,00	1,00	0,98
	05	Gestione dei beni demaniali e patrimoniali	1,00	1,02	0,93	0,94	0,84
	06	Ufficio tecnico	1,00	1,05	0,52	0,45	0,70
	07	Elezioni e consultazioni popolari - Anagrafe e stato civile	0,00	0,00	0,00	0,00	0,00
	08	Statistica e sistemi informativi	1,00	1,02	0,84	0,82	0,92
	09	Assistenza tecnico-amministrativa agli enti locali	1,00	1,11	0,63	0,57	0,71
	10	Risorse umane	1,00	1,25	0,89	0,93	0,50
	11	Altri servizi generali	1,00	1,04	0,65	0,62	0,73
		TOTALE Missione 01 Servizi istituzionali, generali e di gestione	1,00	1,00	0,62	0,41	0,98
Missione 02 Giustizia	01	Uffici giudiziari	0,00	0,00	0,00	0,00	0,00
	02	Casa circondariale e altri servizi	0,00	0,00	0,00	0,00	0,00
		TOTALE Missione 02 Giustizia	0,00	0,00	0,00	0,00	0,00
Missione 03 Ordine pubblico e sicurezza	01	Polizia locale e amministrativa	1,00	1,07	0,99	0,99	0,92
	02	Sistema integrato di sicurezza urbana	0,00	0,00	0,00	0,00	0,00
		TOTALE Missione 03 Ordine pubblico e sicurezza	1,00	1,07	0,99	0,99	0,92

## Piano degli indicatori di bilancio

### Indicatori concernenti la capacità di pagare spese per missioni e programmi Rendiconto esercizio 2018

MISSIONI E PROGRAMMI			CAPACITA' DI PAGARE SPESE NEL CORSO DELL' ESERCIZIO 2018 (valori percentuali)				
			Capacità di pagamento nel bilancio di previsione iniziale: Previsioni iniziali cassa/ (residui +previsioni iniziali competenza - FPV)	Capacità di pagamento nelle previsioni definitive: Previsioni definitive di cassa/ (residui+previsioni definitive competenza - FPV)	Capacità di pagamento a consuntivo: (Pagam. c/comp+ Pagam. c/residui)/(Impegni + residui definitivi iniziali)	Capacità di pagamento delle spese nell' esercizio: Pagamento c/comp / Impegni	Capacità di pagamento delle spese esigibili negli esercizi precedenti: Pagam. c/residui / residui definitivi iniziali
Missione 04 Istruzione e diritto allo studio	01	Istruzione prescolastica	0,00	0,00	0,00	0,00	0,00
	02	Altri ordini di istruzione non universitaria	1,03	1,17	0,71	0,77	0,47
	04	Istruzione universitaria	0,00	0,00	0,00	0,00	0,00
	05	Istruzione tecnica superiore	0,00	0,00	0,00	0,00	0,00
	06	Servizi ausiliari all'istruzione	1,00	0,96	0,74	0,75	0,64
	07	Diritto allo studio	0,00	0,00	0,00	0,00	0,00
	TOTALE Missione 04 Istruzione e diritto allo studio		1,03	1,17	0,71	0,77	0,47
Missione 05 Tutela e valorizzazione dei beni e delle	01	Valorizzazione dei beni di interesse storico	0,00	0,00	0,00	0,00	0,00
	02	Attività culturali e interventi diversi nel settore culturale	1,00	0,95	0,51	0,19	0,93
	TOTALE Missione 05 Tutela e valorizzazione dei beni e delle attività culturali		1,00	0,95	0,51	0,19	0,93
Missione 06 Politiche giovanili sport e tempo libero	01	Sport e tempo libero	1,00	0,85	0,34	0,00	0,71
	02	Giovani	0,00	0,00	0,00	0,00	0,00
	TOTALE Missione 06 Politiche giovanili sport e tempo libero		1,00	0,85	0,34	0,00	0,71
Missione 07 Turismo	01	Sviluppo e la valorizzazione del turismo	1,00	1,07	0,67	1,00	0,20
	TOTALE Missione 07 Turismo		1,00	1,07	0,67	1,00	0,20
Missione 08 Assetto del territorio ed edilizia abitativa	01	Urbanistica e assetto del territorio	1,00	1,51	0,63	1,00	0,07
	02	Edilizia residenziale pubblica e locale e piani di edilizia economico-popolare	0,00	0,00	0,00	0,00	0,00
	TOTALE Missione 08 Assetto del territorio ed edilizia abitativa		1,00	1,51	0,63	1,00	0,07

## Piano degli indicatori di bilancio

### Indicatori concernenti la capacità di pagare spese per missioni e programmi Rendiconto esercizio 2018

MISSIONI E PROGRAMMI			CAPACITA' DI PAGARE SPESE NEL CORSO DELL' ESERCIZIO 2018 (valori percentuali)				
			Capacità di pagamento nel bilancio di previsione iniziale: Previsioni iniziali cassa/ (residui +previsioni iniziali competenza - FPV)	Capacità di pagamento nelle previsioni definitive: Previsioni definitive di cassa/ (residui+previsioni definitive competenza - FPV)	Capacità di pagamento a consuntivo: (Pagam. c/comp+ Pagam. c/residui)/(Impegni + residui definitivi iniziali)	Capacità di pagamento delle spese nell' esercizio: Pagamento c/comp / Impegni	Capacità di pagamento delle spese esigibili negli esercizi precedenti: Pagam. c/residui / residui definitivi iniziali
Missione 09 Sviluppo sostenibile e tutela del territorio e	01	Difesa del suolo	1,00	1,32	0,93	0,99	0,21
	02	Tutela, valorizzazione e recupero ambientale	1,00	0,96	0,88	0,87	0,99
	03	Rifiuti	1,00	0,51	0,01	0,00	0,45
	04	Servizio idrico integrato	0,00	0,00	0,00	0,00	0,00
	05	Aree protette, parchi naturali, protezione naturalistica e forestazione	1,00	0,71	0,24	0,03	0,65
	06	Tutela e valorizzazione delle risorse idriche	1,00	1,07	0,33	0,67	0,19
	07	Sviluppo sostenibile territorio montano piccoli Comuni	0,00	0,00	0,00	0,00	0,00
	08	Qualità dell'aria e riduzione dell'inquinamento	1,00	1,00	0,05	0,00	0,06
		TOTALE Missione 09 Sviluppo sostenibile e tutela del territorio e dell'ambiente	1,00	0,96	0,65	0,73	0,38
Missione 10 Trasporti e diritto alla mobilità	01	Trasporto ferroviario	1,00	4,84	0,72	0,00	0,72
	02	Trasporto pubblico locale	1,00	1,14	0,85	0,80	0,98
	03	Trasporto per vie d'acqua	0,00	0,00	0,00	0,00	0,00
	04	Altre modalità di trasporto	0,00	0,00	0,00	0,00	0,00
	05	Viabilità e infrastrutture stradali	1,07	1,20	0,25	0,43	0,13
		TOTALE Missione 10 Trasporti e diritto alla mobilità	1,04	1,17	0,54	0,66	0,39
Missione 11 Soccorso civile	01	Sistema di protezione civile	1,00	1,22	0,57	0,71	0,53
	02	Interventi a seguito di calamità naturali	0,00	0,00	0,00	0,00	0,00
		TOTALE Missione 11 Soccorso civile	1,00	1,22	0,57	0,71	0,53



## Piano degli indicatori di bilancio

### Indicatori concernenti la capacità di pagare spese per missioni e programmi Rendiconto esercizio 2018

MISSIONI E PROGRAMMI			CAPACITA' DI PAGARE SPESE NEL CORSO DELL' ESERCIZIO 2018 (valori percentuali)				
			Capacità di pagamento nel bilancio di previsione iniziale: Previsioni iniziali cassa/ (residui +previsioni iniziali competenza - FPV)	Capacità di pagamento nelle previsioni definitive: Previsioni definitive di cassa/ (residui+previsioni definitive competenza - FPV)	Capacità di pagamento a consuntivo: (Pagam. c/comp+ Pagam. c/residui)/(Impegni + residui definitivi iniziali)	Capacità di pagamento delle spese nell' esercizio: Pagamento c/comp / Impegni	Capacità di pagamento delle spese esigibili negli esercizi precedenti: Pagam. c/residui / residui definitivi iniziali
Missione 12 Diritti sociali, politiche sociali e famiglia	01	Interventi per l'infanzia e i minori e per asili nido	1,00	1,24	0,98	1,00	0,93
	02	Interventi per la disabilità	1,00	1,41	0,99	1,00	0,96
	03	Interventi per gli anziani	0,00	0,00	0,00	0,00	0,00
	04	Interventi per i soggetti a rischio di esclusione sociale	0,00	0,00	0,00	0,00	0,00
	05	Interventi per le famiglie	0,00	0,00	0,00	0,00	0,00
	06	Interventi per il diritto alla casa	0,00	0,00	0,00	0,00	0,00
	07	Programmazione e governo della rete dei servizi sociosanitari e sociali	0,00	0,00	0,00	0,00	0,00
	08	Cooperazione e associazionismo	0,00	0,00	0,00	0,00	0,00
	09	Servizio necroscopico e cimiteriale	0,00	0,00	0,00	0,00	0,00
	TOTALE Missione 12 Diritti sociali, politiche sociali e famiglia		1,00	1,28	0,98	1,00	0,94
Missione 13 Tutela della salute	01	Servizio sanitario regionale - finanziamento ordinario corrente per la garanzia dei LEA	0,00	0,00	0,00	0,00	0,00
	02	Servizio sanitario regionale - finanziamento aggiuntivo corrente per livelli di assistenza superiori ai LEA	0,00	0,00	0,00	0,00	0,00
	03	Servizio sanitario regionale - finanziamento aggiuntivo corrente per la copertura dello squilibrio di bilancio corrente	0,00	0,00	0,00	0,00	0,00
	04	Servizio sanitario regionale - ripiano di disavanzi sanitari relativi ad esercizi pregressi	0,00	0,00	0,00	0,00	0,00
	05	Servizio sanitario regionale - investimenti sanitari	0,00	0,00	0,00	0,00	0,00
	06	Servizio sanitario regionale - restituzione maggiori gettiti SSN	0,00	0,00	0,00	0,00	0,00

## Piano degli indicatori di bilancio

### Indicatori concernenti la capacità di pagare spese per missioni e programmi Rendiconto esercizio 2018

MISSIONI E PROGRAMMI			CAPACITA' DI PAGARE SPESE NEL CORSO DELL' ESERCIZIO 2018 (valori percentuali)				
			Capacità di pagamento nel bilancio di previsione iniziale: Previsioni iniziali cassa/ (residui +previsioni iniziali competenza - FPV)	Capacità di pagamento nelle previsioni definitive: Previsioni definitive di cassa/ (residui+previsioni definitive competenza - FPV)	Capacità di pagamento a consuntivo: (Pagam. c/comp+ Pagam. c/residui)/(Impegni + residui definitivi iniziali)	Capacità di pagamento delle spese nell' esercizio: Pagamento c/comp / Impegni	Capacità di pagamento delle spese esigibili negli esercizi precedenti: Pagam. c/residui / residui definitivi iniziali
Missione 13 Tutela della salute	07	Ulteriori spese in materia sanitaria	0,00	0,00	0,00	0,00	0,00
		TOTALE Missione 13 Tutela della salute	0,00	0,00	0,00	0,00	0,00
Missione 14 Sviluppo economico e competitività	01	Industria, PMI e Artigianato	1,00	1,00	0,99	1,00	0,00
	02	Commercio - reti distributive - tutela dei consumatori	0,00	0,00	0,00	0,00	0,00
	03	Ricerca e innovazione	0,00	0,00	0,00	0,00	0,00
	04	Reti e altri servizi di pubblica utilità	1,00	0,00	0,00	0,00	0,00
		TOTALE Missione 14 Sviluppo economico e competitività	1,00	1,00	0,99	1,00	0,00
Missione 15 Politiche per il lavoro e la formazione	01	Servizi per lo sviluppo del mercato del lavoro	1,00	1,05	1,00	1,00	0,96
	02	Formazione professionale	1,00	1,01	0,00	1,00	0,00
	03	Sostegno all'occupazione	1,00	2,70	0,81	0,65	0,84
		TOTALE Missione 15 Politiche per il lavoro e la formazione professionale	1,00	1,31	0,79	0,96	0,58
Missione 16 Agricoltura, politiche agroalimentari e	01	Sviluppo del settore agricolo e del sistema agroalimentare	1,00	1,07	0,57	0,48	0,67
	02	Caccia e pesca	1,00	0,90	0,29	0,41	0,18
		TOTALE Missione 16 Agricoltura, politiche agroalimentari e pesca	1,00	0,93	0,33	0,42	0,24
Missione 17 Energia e diversificazione delle fonti energetiche	01	Fonti energetiche	1,00	1,28	0,65	0,52	0,76
		TOTALE Missione 17 Energia e diversificazione delle fonti energetiche	1,00	1,28	0,65	0,52	0,76
Missione 18 Relazioni con le altre autonomie territoriali	01	Relazioni finanziarie con le altre autonomie territoriali	0,00	0,00	0,00	0,00	0,00
		TOTALE Missione 18 Relazioni con le altre autonomie territoriali e locali	0,00	0,00	0,00	0,00	0,00

## Piano degli indicatori di bilancio

### Indicatori concernenti la capacità di pagare spese per missioni e programmi Rendiconto esercizio 2018

MISSIONI E PROGRAMMI			CAPACITA' DI PAGARE SPESE NEL CORSO DELL' ESERCIZIO 2018 (valori percentuali)				
			Capacità di pagamento nel bilancio di previsione iniziale: Previsioni iniziali cassa/ (residui +previsioni iniziali competenza - FPV)	Capacità di pagamento nelle previsioni definitive: Previsioni definitive di cassa/ (residui+previsioni definitive competenza - FPV)	Capacità di pagamento a consuntivo: (Pagam. c/comp+ Pagam. c/residui)/(Impegni + residui definitivi iniziali)	Capacità di pagamento delle spese nell' esercizio: Pagamento c/comp / Impegni	Capacità di pagamento delle spese esigibili negli esercizi precedenti: Pagam. c/residui / residui definitivi iniziali
Missione 18 Relazioni con le altre autonomie territoriali							
Missione 19 Relazioni internazionali	01	Relazioni internazionali e Cooperazione allo sviluppo	0,00	0,00	0,00	0,00	0,00
		TOTALE Missione 19 Relazioni internazionali	0,00	0,00	0,00	0,00	0,00
Missione 20 Fondi e accantonamenti	01	Fondo di riserva	1,54	2,46	0,00	0,00	0,00
	02	Fondo crediti di dubbia esigibilità	0,00	0,00	0,00	0,00	0,00
	03	Altri fondi	0,00	0,00	0,00	0,00	0,00
		TOTALE Missione 20 Fondi e accantonamenti	0,71	0,38	0,00	0,00	0,00
Missione 50 Debito pubblico	01	Quota interessi ammortamento mutui e prestiti obbligazionari	1,00	1,00	1,00	1,00	0,00
	02	Quota capitale ammortamento mutui e prestiti obbligazionari	1,00	1,00	1,00	1,00	0,00
		TOTALE Missione 50 Debito pubblico	1,00	1,00	1,00	1,00	0,00
Missione 60 Anticipazioni finanziarie	01	Restituzione anticipazioni di tesoreria	1,00	1,00	0,00	0,00	0,00
		TOTALE Missione 60 Anticipazioni finanziarie	1,00	1,00	0,00	0,00	0,00
Missione 99 Servizi per conto terzi	01	Servizi per conto terzi - Partite di giro	1,00	1,00	0,94	0,94	0,93
	02	Anticipazioni per il finanziamento del sistema sanitario nazionale	0,00	0,00	0,00	0,00	0,00
		TOTALE Missione 99 Servizi per conto terzi	1,00	1,00	0,94	0,94	0,93